



2016 / 2017

Licht Lumière Licht









--	--	--	--	--	--	--	--	--	--

Kunden-Nr./N° client/Klant nr.

Wir arbeiten auf der Grundlage unserer Liefer- und Zahlungsbedingungen.
Diese erhalten Sie gerne auf Anfrage oder unter www.paulmann.com

Toute commande implique l'acceptation de nos conditions générales de vente.
Celles-ci sont à votre disposition sur simple demande ou sous www.paulmann.com.

Wij werken op basis van onze leverings- en betalingsvoorwaarden.
Deze krijgt u na aanvraag of op www.paulmann.com

008	Wall & Ceiling	
050	Floor, Pendulum, Table, Desk	
058	Galeria	
070	Spotlights	
098	Wire Systems	
130	Rail Systems	
178	Function	
238	Downlights	
417	Lichtsteuerung / Transformatoren Domotique / transformateurs Lichtregeling / transformatoren	
428	LED-Leuchtmittel Ampoules LED LED-lampen	
459	Energiespar- / Leuchtstofflampen Ampoules fluocompactes Energiebesparende lampen / neonlampen	
467	Halogenlampen 12V Ampoules halogènes 12V Halogeelampen 12V	
473	Halogenlampen 230V Ampoules halogènes 230V Halogeelampen 230V	
482	Konventionelle Leuchtmittel Ampoules incandescentes Conventionele lampen	
491	Technische Informationen, Verzeichnisse Caractéristiques techniques, sommaire Technische informatie, lijsten	

Alles rund ums Licht

Die Paulmann Licht GmbH mit Sitz im niedersächsischen Springe ist mit über 2500 innovativen Produkten einer der führenden Anbieter in der Lichtbranche und bietet sortimentsübergreifende Kompetenz – von Leuchten über Leuchtensysteme bis hin zum kompletten Leuchtmittelsortiment mit vielen Spezialitäten.

Paulmann-Produkte begeistern Ihre Kunden mit Licht zum Wohlfühlen, aktuellem Design und hoher Energieeffizienz.

Vertriebsniederlassungen und Vertretungen in mehr als 40 Ländern Europas sorgen dafür, dass die Kunden direkt vor Ort individuell betreut werden.

Tout ce qui concerne la lumière

La société Paulmann Licht GmbH implantée à Springe en Basse-Saxe, Allemagne est, avec plus de 2500 produits innovants, l'un des plus grands distributeurs de luminaires et offre une compétence dépassant le simple cadre de sa gamme de produits – depuis les lampes jusqu'aux assortiments complets d'ampoules aux caractéristiques variées en passant par les systèmes lumineux.

Les produits Paulmann offrent un éclairage confortable, un design actuel et de hautes performances énergétiques ravissent nos clients.


Les succursales et représentations commerciales, présents dans plus de 40 pays d'Europe, veillent à ce que les clients bénéficient d'une prestation individuelle de conseil et de suivi directement sur place.

Alles rond het thema licht

De firma Paulmann Licht GmbH is gevestigd in Springe, in het Duitse Nedersaksen, en is met meer dan 2500 innovatieve producten één van de meest belangrijke aanbieders in de lichtbranche; bovendien staat de firma garant voor een competentie die ver boven het assortiment uitgaat – van lampen via lampsystemen tot en met een compleet lampenassortiment met vele bijzonderheden.

Paulmann inspireert haar klanten met producten die gekenmerkt worden door het sfeervolle licht, het moderne design en de hoge energie-efficiëntie.

Vestigingen en vertegenwoordigingen in meer dan 40 landen in Europa maken het mogelijk dat de klanten direct ter plekke individueel geholpen kunnen worden.



133 + 157
Rail Systems
URail LED Panels

NEW



149
Rail Systems
URail DecoSystems

NEW





193
MaxLED Function
RGB-Controller 2,4GHz

NEW



450
LED
Filament

NEW



370
Downlights
Micro Line
LED Vane

NEW



368
Downlights
Micro Line
Leaf

NEW



292
Downlights
Premium Line
Panel Shower

NEW



277
Downlights
Special Line
LED Allround

NEW



13
Wall & Ceiling
Pad LED/Power Pad
DecoLayer Sunray

NEW



271
Downlights
Premium Line
Wall LED Corona

NEW



27
Wall & Ceiling
Ivy

NEW



336
Downlights
Premium Line
Smart Coins

NEW



Wall & Ceiling

- 09 PadLED
- 26 Bathroom



10 PadLED




19 Orbit / Space



13 DecoLayer Sunray



21 DecoBeam



PadLED - Lichtsystem für die nahezu unsichtbare Kabelverlegung

In vielen Räumen ist der Einsatz von eingelassenen Einbauleuchten nicht möglich, wenn zum Beispiel die Betondecke dies nicht zulässt. Eine illuminierende Alternative ist das System PadLED im modernen Designstil. Ein daumenbreites, ultraflaches Verbindungskabel zwischen den magnetisch gehaltenen Spot-Pads lässt sich einfach auf die Decke aufkleben und wird durch das Übertapezieren bzw. Überstreichen nahezu unsichtbar.

- ▶ Extrem flacher Aufbau der Leuchte auch auf Betondecken
- ▶ Einfache Montage durch selbstklebendes Verbindungskabel
- ▶ Ultraflaches, daumenbreites Verbindungskabel – wird durch Übertapezieren bzw. Überstreichen nahezu unsichtbar
- ▶ Bis zu acht Meter verlegbar
- ▶ Warmweiße Lichtfarbe 2.700 Kelvin
- ▶ Effizientes LED-System spart bis zu 80% Energie

PadLED – Système d'éclairage à câblage presque invisible

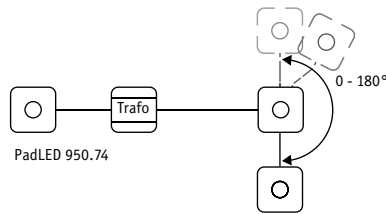
Dans beaucoup de pièces, il est malheureusement impossible d'utiliser de l'éclairage encastré à cause de plafond en béton ou tapissés. Une alternative lumineuse est le système PadLED moderne et design. Un câble de connexion ultra-plat de la largeur d'un pouce qui relie les spots à décors magnétiques, qui se colle très facilement au plafond et qui devient presque invisible une fois qu'il est tapissé ou repeint.

- ▶ Luminaire extra-plat sur des plafonds en béton
- ▶ Montage facile grâce aux câbles de connexion autocollants
- ▶ Câbles de connexion ultra-plat, de la largeur d'un pouce – pouvant être tapissé ou repeint
- ▶ Installation pouvant aller jusqu'à 8 mètres de long
- ▶ Température de couleur blanc chaud 2.700 Kelvin
- ▶ Système LED efficace qui vous permet de faire jusqu'à 80% d'économie d'énergie

PadLED - Lichtsysteem voor vrijwel onzichtbare bedrading

In veel ruimtes is het gebruik van inbouwlampen niet mogelijk, bijvoorbeeld door betonnen plafonds. Een illuminerend alternatief is het systeem PadLED in een moderne designstijl. Een duimbrede, ultraplatte verbindingkabel tussen de magnetisch aangebrachte Spot-Pads kan eenvoudig aan het plafond worden gekleefd en wordt door behangen of overschilderen vrijwel onzichtbaar.

- ▶ Extreem platte opbouw van de lamp ook aan betonnen plafonds
- ▶ Eenvoudige montage door zelfklevende verbindingkabel
- ▶ Ultraplatte, duimbrede verbindingkabel – wordt door behangen of overschilderen vrijwel onzichtbaar
- ▶ Lengte tot max. acht meter
- ▶ Warm witte lichtkleur 2700 Kelvin
- ▶ Efficiënt LED-systeem bespaart max. 80% energie



PadLED 950.74

 red dot design award
honourable mention 2013

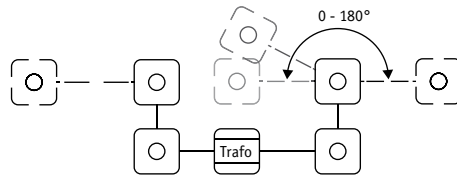
PadLED

A++-A

incl. 3×10 W
3×290 lm, 2700 K
230 V, 1×36 VA
⌀50 mm ⇔155 mm ↗155 mm
⇔6 m
EAN 4000870 950746
950.74



- ⌘ Weiß/Chrom
- ⌘ Blanc/Chrome
- ⌘ Wit/Chroom



PadLED 950.75 + 2x PadLED Extension 950.76



 red dot design award
honourable mention 2013

PadLED Set





A++-A

incl. 4×10 W
4×290 lm, 2700 K
230 V, 2×36 VA
⌀50 mm ⇔155 mm ↗155 mm
⇔8 m
EAN 4000870 950753
950.75



- ⌘ Weiß/Chrom
- ⌘ Blanc/Chrome
- ⌘ Wit/Chroom





PadLED Extension

incl. 1x10W
290 lm, 2700K
⌀50 ⇔155 ⇔155 mm
EAN4000870 950760
950.76

- Weiß/Chrom
- Blanc/Chrome
- Wit/Chroom

Cable 5m



⇔15 mm ⇔5 m
EAN4000870 950814
950.81

- Weiß
- Blanc
- Wit

Cable 10m

⇔15 mm ⇔10 m
EAN4000870 950821
950.82

- Weiß
- Blanc
- Wit



DecoLayer Quad

⌀58 ⇔44 mm
EAN4000870 950807
950.80

- Weiß
- Blanc
- Wit

DecoLayer Pitch

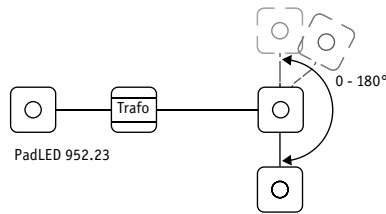
⌀85 ⇔50 mm
EAN4000870 950791
950.79

- Weiß
- Blanc
- Wit

DecoLayer Flat

⌀13 ⇔130 ⇔130 mm
EAN4000870 950784
950.78

- Weiß
- Blanc
- Wit



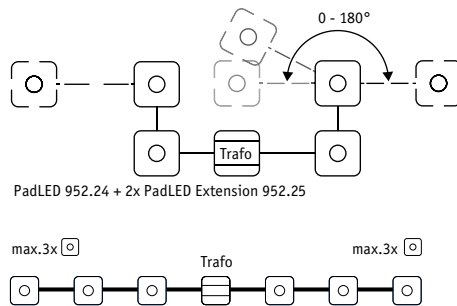
PowerPad Set

A++-A

incl. 3×10 W
 3×427 lm, 2700 K
 ∠ 120°
 230 V
 ⌀50 mm ⇔155 mm ⚙155 mm
 ⇔6 m
 EAN 4000870 952238
952.23 new



- 🌀 Chrom matt/Chrom
- 🌀 Chrome mate/Chrome
- 🌀 Chroom mat/Chroom




PowerPad Set


A++-A

incl. 4×10 W
 4×427 lm, 2700 K
 ∠ 120°
 230 V
 ⌀50 mm ⇔155 mm ⚙155 mm
 ⇔8 m
 EAN 4000870 952245
952.24 new



- 🌀 Chrom matt/Chrom
- 🌀 Chrome mate/Chrome
- 🌀 Chroom mat/Chroom





PowerPad A++-A

incl. 1x10W
 1x427 lm, 2700 K
 $\angle 120^\circ$
 230 V
 $\updownarrow 50 \leftrightarrow 155 \nearrow 155 \text{ mm}$
 EAN4000870 952252
952.25 new

🔗 Chrom matt/Chrom
 🔗 Chrome mate/Chrome
 🔗 Chroom mat/Chroom

DecoLayer Sunray


$\updownarrow 16,3 \text{ } \varnothing 41,4 \text{ mm}$
 EAN4000870 952214
952.21 new

🔗 Chrom matt
 🔗 Chrome mate
 🔗 Chroom mat

DecoLayer Downlight

$\updownarrow 25,3 \leftrightarrow 131 \nearrow 131 \text{ mm}$
 EAN4000870 952221
952.22 new

🔗 Chrom matt
 🔗 Chrome mate
 🔗 Chroom mat



DecoLayer Diffuse

$\updownarrow 14 \leftrightarrow 130 \nearrow 130 \text{ mm}$
 EAN4000870 952269
952.26 new

🔗 Chrom matt
 🔗 Chrome mate
 🔗 Chroom mat

DecoLayer Pitch

$\updownarrow 65 \leftrightarrow 50 \nearrow 85 \text{ mm}$
 EAN4000870 952849
952.84 new

🔗 Chrom matt
 🔗 Chrome mate
 🔗 Chroom mat



- 🌀 Chrom matt 🏠 Alu
- 🌀 Chrome mate 🏠 Alu
- 🌀 Chroom mat 🏠 Alu



Lunar A++-A
 incl. 1×11 W LED
 1230 lm, 3000 K
 230 V, 14,7 VA
 ø170 ↗39 mm
 EAN 4000870 706534
706.53 new 🏠



Lunar A++-A
 incl. 1×15,5 W LED
 1520 lm, 3000 K
 230 V, 14,7 VA
 ø225 ↗39 mm
 EAN 4000870 706541
706.54 new 🏠



Lunar A++-A
 incl. 1×17 W LED
 1700 lm, 3000 K
 230 V, 19,2 VA
 ø300 ↗39 mm
 EAN 4000870 706558
706.55 new 🏠



Lunar A++-A
 incl. 1×22 W LED
 2400 lm, 3000 K
 230 V, 23 VA
 ø400 ↗39 mm
 EAN 4000870 706565
706.56 new 🏠



⌘ Chrom matt 田 Alu
 ⌘ Chrome mate 田 Alu
 ⌘ Chroom mat 田 Alu

**Lunar**

A++-A

incl. 1×11 W
 1230 lm, 3000 K
 230 V, 13,8 VA
 ⌀170 ⇔170 ⌀39 mm
 EAN 4000870 706480

706.48 new**Lunar**

A++-A

incl. 1×15,5 W
 1520 lm, 3000 K
 230 V, 14,7 VA
 ⌀225 ⇔225 ⌀39 mm
 EAN 4000870 706497

706.49 new**Lunar**


A++-A

incl. 1×17 W
 1700 lm, 3000 K
 230 V, 19,2 VA
 ⌀300 ⇔300 ⌀39 mm
 EAN 4000870 706503

706.50 new**Lunar**

A++-A

incl. 1×22 W
 2400 lm, 3000 K
 230 V, 23 VA
 ⌀400 ⇔400 ⌀39 mm
 EAN 4000870 706510

706.51 new**Lunar**

A++-A

incl. 1×27,5 W
 3050 lm, 3000 K
 230 V, 30 VA
 ⌀600 ⇔600 ⌀39 mm
 EAN 4000870 706527

706.52 new



⌘ Weiß matt ⌘ Alu
 ⌘ Blanc dépoli ⌘ Alu
 ⌘ Wit mat ⌘ Alu



Lunar A++-A
 incl. 1×11 W LED
 1230 lm, 3000 K
 230 V, 14,5 VA ⌘
 ø170 ↗38 mm
 EAN 4000870 706411
706.41 new

Lunar A++-A
 incl. 1×15,5 W LED
 1520 lm, 3000 K
 230 V, 17,5 VA ⌘
 ø220 ↗38 mm
 EAN 4000870 706428
706.42 new

Lunar A++-A
 incl. 1×17 W LED
 1700 lm, 3000 K
 230 V, 23 VA ⌘
 ø300 ↗38 mm
 EAN 4000870 706435
706.43 new



⌘ Weiß matt ⌘ Alu
 ⌘ Blanc dépoli ⌘ Alu
 ⌘ Wit mat ⌘ Alu



Lunar A++-A
 incl. 1×11 W LED
 1230 lm, 3000 K
 230 V, 13,8 VA ⌘
 ⌀170 ⇔170 ↗39 mm
 EAN 4000870 706442
706.44 new

Lunar A++-A
 incl. 1×15,5 W LED
 1520 lm, 3000 K
 230 V, 14,7 VA ⌘
 ⌀225 ⇔225 ↗39 mm
 EAN 4000870 706459
706.45 new

Lunar A++-A
 incl. 1×17 W LED
 1700 lm, 3000 K
 230 V, 19,2 VA ⌘
 ⌀300 ⇔300 ↗39 mm
 EAN 4000870 706466
706.46 new

Lunar A++-A
 incl. 1×27,5 W LED
 3050 lm, 3000 K
 230 V, 30 VA ⌘
 ⌀600 ⇔600 ↗39 mm
 EAN 4000870 706473
706.47 new



⌘ Chrom matt/Weiß ⌘ Kunststoff
 ⌘ Chrome mate/Blanc ⌘ Matière plastique
 ⌘ Chroom mat/Wit ⌘ Kunststof

**Orbit**

A++-A

incl. 1×11,5 W
 1000 lm, 3000 K
 230 V
 ø200 ↗51 mm
 EAN 4000870 703885
703.88

**Orbit**

A++-A

incl. 1×14,5 W
 1600 lm, 3000 K
 230 V
 ø300 ↗55 mm
 EAN 4000870 703892
703.89

**Orbit**

A++-A

incl. 1×17 W
 1900 lm, 3000 K
 230 V
 ø360 ↗57 mm
 EAN 4000870 703908
703.90



⌘ Chrom matt/Weiß ⌘ Kunststoff
 ⌘ Chrome mate/Blanc ⌘ Matière plastique
 ⌘ Chroom mat/Wit ⌘ Kunststof

**Space**


A++-A

incl. 1×11,5 W
 1000 lm, 3000 K
 230 V
 ⚡200 ↔200 ↗51 mm
 EAN 4000870 703878
703.87

**Space**

A++-A

incl. 1×14,5 W
 1600 lm, 3000 K
 230 V
 ⚡300 ↔300 ↗55 mm
 EAN 4000870 703861
703.86

**Space**

A++-A

incl. 1×17 W
 1900 lm, 3000 K
 230 V
 ⚡360 ↔360 ↗57 mm
 EAN 4000870 703854
703.85





2700K - 6000K



Smooth

A++-A

incl. 1x7,5 W
400-500 lm, 2700-6000 K
230 V, 20 VA
ø210 ⌀35 mm
EAN 4000870 704325
704.32



- Chrom matt/Weiß
- Metall/Kunststoff
- Chrome mate/Blanc
- Métal/Matière plastique
- Chroom mat/Wit
- Metaal/Kunststof



Smooth

A++-A

incl. 1x11 W
700-800 lm, 2700-6000 K
230 V, 27,3 VA
ø300 ⌀35 mm
EAN 4000870 704332
704.33



- Chrom matt/Weiß
- Metall/Kunststoff
- Chrome mate/Blanc
- Métal/Matière plastique
- Chroom mat/Wit
- Metaal/Kunststof



Smooth

A++-A

incl. 1x13 W
850-1000 lm, 2700-6000 K
230 V, 30 VA
ø360 ⌀35 mm
EAN 4000870 704349
704.34



- Chrom matt/Weiß
- Metall/Kunststoff
- Chrome mate/Blanc
- Métal/Matière plastique
- Chroom mat/Wit
- Metaal/Kunststof



- ▶ Farbwahl nach Wunsch; Einstellung von Warmweiß oder 19 Lichtfarben per Fernbedienung
- ▶ Farbwechsel- und Farbeffekte auswählbar
- ▶ Einfache Installation durch Montageplatte und LED-Panel mit Bajonettverschluss
- ▶ Choix de la couleur selon vos souhaits Blanc chaud ou 19 couleurs de lumière réglables par télécommande
- ▶ Selon le cas, vous pouvez sélectionner changements et effets de couleur
- ▶ Installation simple par plaque de montage et LED Panel avec fermeture à baïonnette
- ▶ Kleuren naar keuze: instelling van warm wit of 19 lichtkleuren per afstandsbediening
- ▶ Kleurveranderingseffecten en kleureffecten naar keuze
- ▶ Eenvoudige installatie door montageplaat en LED-paneel met bajonetsluiting

**Orbit**

incl. 1×15 W
760 lm
230 V, 20 VA
∅300 ↗56 mm
EAN 4000870 704370
704.37 new

A++-A



🔧 Chrom matt/Weiß 📦 Kunststoff
🔧 Chrome mate/Blanc
📦 Matière plastique
🔧 Chrom mat/Wit 📦 Kunststof

**Space**

incl. 1×15,5 W
800 lm
230 V, 20 VA
∅300 ↔300 ↗56 mm
EAN 4000870 704387
704.38 new

A++-A



🔧 Chrom matt/Weiß 📦 Kunststoff
🔧 Chrome mate/Blanc
📦 Matière plastique
🔧 Chrom mat/Wit 📦 Kunststof



⌘ Chrom matt ⌘ Metall/Glas
 ⌘ Chrome mate ⌘ Métal/Verre
 ⌘ Chroom mat ⌘ Metaal/Glas



Xeta-Spot

incl. 1×22,5 W
 527+(3×90) lm, 3000 K
 230 V, 15+7 VA
 ⌀88 ⇄320 ↗320 mm
 EAN 4000870 702901
702.90

A++-A

LED



incl.



Easy Snap

270 lm



527 lm



797 lm



⌘ Chrom matt ⌘ Metall/Glas
 ⌘ Chrome mate ⌘ Métal/Verre
 ⌘ Chroom mat ⌘ Metaal/Glas



Xeta

incl. 1×12,5 W
 600 lm, 3000 K
 230 V
 ⌀68 ⇄200 ↗200 mm
 EAN 4000870 701287
701.28

A++-A

LED



Easy Snap



Xeta

incl. 1×22,5 W
 780 lm, 3000 K
 230 V
 ⌀68 ⇄300 ↗300 mm
 EAN 4000870 701294
701.29

A++-A

LED



Easy Snap



Chrome
incl. cap → Chrome matt



incl. diffusor

DecoBeam

incl. 1x2,5 W
93 lm, 3000 K
230 V
ø103 ø54 mm
EAN 4000870 702918
702.91

A++-A

LED



- ☞ Chrom/Chrom matt/Transparent
- ☞ Metall/Acryl
- ☞ Chrome/Chrome mate/Transparent
- ☞ Métal/Acryl
- ☞ Chroom/Chroom mat/Transparent
- ☞ Metaal/Acryl





- ▶ 4-Stufen Farbtemperatur-Wechsler
- ▶ 4-Stufen Dimmer
- ▶ Nachlicht-Funktion
- ▶ Schlaftimer (nach 30 Minuten)
- ▶ Sternenhimmel-Effekt

- ▶ Inverseur de température de couleur à 4 niveaux
- ▶ Inverseur de température de couleur à 4 niveaux
- ▶ Fonction Veilleuse
- ▶ Fonction Sommeil (délai de 30 minutes)
- ▶ Effet Ciel étoilé

- ▶ 4-trapse kleurtemperatuurwisselaar
- ▶ 4-trapse dimmer
- ▶ Nachlichtfunctie
- ▶ Slaaptimer (na 30 minuten)
- ▶ Sterrenhemeleffect



Costella

A++-A

incl. 1x24 W
2100-2600 lm, 2800-6000 K
230 V, 35 VA
ø430 ↗100 mm
EAN 4000870 706954
706.95 new



- 🌀 Weiß/Chrom 📦 Kunststoff
- 🌀 Blanc/Chrome
- 📦 Matière plastique
- 🌀 Wit/Chroom 📦 Kunststof



Costella

A++-A

incl. 1x24 W
2100-2600 lm, 2800-6000 K
230 V, 35 VA
ø430 ↗100 mm
EAN 4000870 706947
706.94 new



- 🌀 Weiß/Klar 📦 Kunststoff/Acryl
- 🌀 Blanc/Clair
- 📦 Matière plastique/Acryl
- 🌀 Wit/Helder 📦 Kunststof/Acryl




Costella

A++-A

incl. 1x34 W
3200-4000 lm, 2800-6000 K
230 V, 50 VA
ø600 ↗150 mm
EAN 4000870 706930
706.93 new



- 🌀 Weiß/Klar 📦 Kunststoff/Acryl
- 🌀 Blanc/Clair
- 📦 Matière plastique/Acryl
- 🌀 Wit/Helder 📦 Kunststof/Acryl



Opal Metall/Glas
Opale Métal/Verre
Opaal Metaal/Glas



Vallabon

incl. 2×11 W, E27, **A**
2×650 lm, 2700 K
230 V
ø320 ↗112 mm
EAN 4000870 700334
700.33
880.15

A-A



Vallabon

incl. 3×11 W, E27, **A**
3×650 lm, 2700 K
230 V
ø400 ↗114 mm
EAN 4000870 700341
700.34
880.15

A-A



Opal Glas
Opale Verre
Opaal Glas



Spano

incl. 2×9 W, E14, **A**
2×500 lm, 2700 K
230 V
↕383 ↔108 ↗91 mm
EAN 4000870 791905
791.90
894.39

A-A



Klar/Weiß Metall/Glas
Clair/Blanc Métal/Verre
Helder/Wit Metaal/Glas



Faccetto

incl. 2×9 W, E27, **A**
2×513 lm, 2700 K
230 V
↕110 ↔300 ↗300 mm
EAN 4000870 700181
700.18
880.14

A-A



Faccetto

incl. 2×20 W, E27, **A**
2×1200 lm, 2700 K
230 V
↕120 ↔400 ↗400 mm
EAN 4000870 700198
700.19
892.40

A-A





Two-Step

incl. 1×40 W, 2GX13,
 3550 lm, 2700 K
 230 V
 ⌀90 ⇄430 ↗430 mm
 EAN 4000870 700211
700.21
 Ⓞ 884.47



- 🌀 Silber/Weiß 📦 Metall/Acryl
- 🌀 Argent/Blanc 📦 Métal/Acryl
- 🌀 Zilver/Wit 📦 Metaal/Acryl



Bound

incl. 1×22 W, 2GX13,
 1720 lm, 2700 K
 230 V
 ⌀88 ⇄280 ↗280 mm
 EAN 4000870 700235
700.23
 Ⓞ 884.48



- 🌀 Alu gebürstet/Weiß 📦 Alu/Acryl
- 🌀 Alu brossé/Blanc 📦 Alu/Acryl
- 🌀 Alu geborsteld/Wit 📦 Acryl/Alu



Bound

incl. 1×40 W, 2GX13,
 3550 lm, 2700 K
 230 V
 ⌀98 ⇄420 ↗420 mm
 EAN 4000870 700242
700.24
 Ⓞ 884.47



Dopp

incl. 1×9 W, E27,
 513 lm, 2700 K
 230 V
 ⌀230 ↗105 mm
 EAN 4000870 700259
700.25
 Ⓞ 880.14



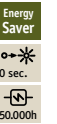
- 🌀 Eisen gebürstet/Opal 📦 Metall/Glas
- 🌀 Acier brossé/Opale 📦 Métal/Verre
- 🌀 Staal geborsteld /Opaal 📦 Metaal/Glas



Stepino

incl. 1×22 W, 2GX13, **A**
 1720 lm, 2700 K
 230 V
 ø325 ↗90 mm
 EAN 4000870 700303
700.30
 Ⓞ 884.48

A-A



🌀 Silber/Weiß 🗪 Metall/Acryl
 🌀 Argent/Blanc 🗪 Métal/Acryl
 🌀 Zilver/Wit 🗪 Metaal/Acryl



Falesco

incl. 2×33 W, G9, **D**
 2×460 lm, 2800 K
 230 V
 ⚡140 ⇄250 ↗70 mm
 EAN 4000870 792124
792.12
 Ⓞ 800.31

D-E



🌀 Chrom/Klar 🗪 Metall/Glas
 🌀 Chrome/Clair 🗪 Métal/Verre
 🌀 Chroom/Helder 🗪 Metaal/Glas





Ivy

incl. 1x14 W
1640 lm, 2700 K
230 V, 15 VA
ø300 ↗40 mm
EAN 4000870 706862
706.86 new

A++-A

LED

IP44



Bajonett

☞ Chrom matt ☒ Kunststoff
☞ Chrome mate ☒ Matière plastique
☞ Chroom mat ☒ Kunststof



Ivy

incl. 1x20 W
2296 lm, 2700 K
230 V, 20 VA
ø380 ↗40 mm
EAN 4000870 706879
706.87 new


A++-A

LED

IP44



Bajonett



Ivy

incl. 1x14 W
1640 lm, 2700 K
230 V, 15 VA
⌀300 ↔300 ↗40 mm
EAN 4000870 706886
706.88 new

A++-A

LED

IP44



Bajonett

☞ Chrom matt ☒ Kunststoff
☞ Chrome mate ☒ Matière plastique
☞ Chroom mat ☒ Kunststof



Ivy

incl. 1x20 W
2296 lm, 2700 K
230 V, 20 VA
⌀380 ↔380 ↗40 mm
EAN 4000870 706893
706.89 new


A++-A

LED

IP44



Bajonett



Grid

incl. 1x10 W
1230m, 2700 K
230 V, 10 VA
⌀240 ↔240 ↗40 mm
EAN 4000870 706909
706.90 new

A++-A


LED

IP44



Bajonett

☞ Weiß matt ☒ Kunststoff
☞ Blanc dépoli ☒ Matière plastique
☞ Wit mat ☒ Kunststof



Beam

incl. 1x13,5 W / 1x2 W
 1476 + 247 lm, 2700 K
 230 V, 20 VA
 ø300 ↗42 mm
 EAN 4000870 706923
706.92 new

A++-A
 LED
 IP44
 Bajonett

- ☞ Chrom ☒ Kunststoff
- ☞ Chrome ☒ Matière plastique
- ☞ Chroom ☒ Kunststof

247 lm



1476 lm



1723 lm



Beam

incl. 1x13,5 W / 1x2 W
 1476 + 247 lm, 2700 K
 230 V, 20 VA
 ⌀300 ↔300 ↗40 mm
 EAN 4000870 706916
706.91 new

A++-A
 LED
 IP44
 Bajonett

- ☞ Chrom ☒ Kunststoff
- ☞ Chrome ☒ Matière plastique
- ☞ Chroom ☒ Kunststof

247 lm



1476 lm



1723 lm




Minor

A++-A

incl. 1x18 W
 1000 lm, 3000 K
 230 V, 25 VA
 ø230 ↗42 mm
 EAN 4000870 705094
705.09 new

LED

IP44

Satin Acryl
 Satin Acryl
 Satijn Acryl


Minor

A++-A

incl. 1x18 W
 1000 lm, 3000 K
 230 V, 25 VA
 ⌀42 ⇄230 ↗230 mm
 EAN 4000870 705087
705.08 new

LED

IP44

Satin Acryl
 Satin Acryl
 Satijn Acryl


Pollux

A++-A

incl. 1x14 W
 750 lm, 3000 K
 230 V, 19 VA
 ø320 ↗60 mm
 EAN 4000870 704677
704.67 new

LED

IP44

Chrom/Weiß/Klar Metall/Acryl
 Chrome/Blanc/Clair Métal/Acryl
 Chroom/Wit/Helder Metaal/Acryl




⌘ Chrom/Opal ⌘ Metall/Glas
 ⌘ Chrome/Opale ⌘ Métal/Verre
 ⌘ Chroom/Opaal ⌘ Metaal/Glas



Polar

incl. 1×11 W
 670 lm, 3000 K
 230 V, 19 VA
 ø250 ⌀100 mm
 EAN 4000870 704653
704.65 new



Polar

incl. 1×14 W
 860 lm, 3000 K
 230 V, 19 VA
 ø300 ⌀100 mm
 EAN 4000870 704660
704.66 new



⌘ Weiß ⌘ Kunststoff
 ⌘ Blanc ⌘ Matière plastique
 ⌘ Wit ⌘ Kunststof



Leonis

incl. 1×9,5 W
 970 lm, 2700 K
 230 V
 ⌀110 ø270 mm
 EAN 4000870 707227
707.22 new



Leonis

incl. 1×11 W
 1120 lm, 2700 K
 230 V
 ⌀110 ø320 mm
 EAN 4000870 707234
707.23 new



⌘ Weiß ⌘ Kunststoff
 ⌘ Blanc ⌘ Matière plastique
 ⌘ Wit ⌘ Kunststof



Leonis

incl. 1×9,5 W
 970 lm, 4000 K
 230 V
 ⌀110 ø270 mm
 EAN 4000870 707241
707.24 new



Leonis

incl. 1×11 W
 1120 lm, 4000 K
 230 V
 ⌀110 ø320 mm
 EAN 4000870 707258
707.25 new




Arctus

max. 60 W, E27

230 V

ø275 ø80 mm

EAN 4000870 703441

703.44

⚡ 400.28 52 W

892.39 15 W

A++-E



IP44



- 🌀 Eisen gebürstet/Opak 🗄 Metall/Glas
- 🌀 Acier brossé/Opaque 🗄 Métal/Verre
- 🌀 Staal geborsteld /Opaak 🗄 Metaal/Glas


Arctus

max. 60 W, E27

230 V

ø275 ø80 mm

EAN 4000870 703458

703.45

⚡ 400.28 52 W

892.39 15 W

A++-E



IP44



- 🌀 Chrom/Opak 🗄 Metall/Glas
- 🌀 Chrome/Opaque 🗄 Métal/Verre
- 🌀 Chroom/Opaak 🗄 Metaal/Glas


Arctus

max. 60 W, E27

230 V

ø275 ø80 mm

EAN 4000870 703434

703.43

⚡ 400.28 52 W

892.39 15 W

A++-E



IP44



- 🌀 Weiß/Opak 🗄 Metall/Glas
- 🌀 Blanc/Opaque 🗄 Métal/Verre
- 🌀 Wit/Opaak 🗄 Metaal/Glas



- ☞ Eisen gebürstet/Opal ☒ Metall/Glas
- ☞ Acier brossé/Opale ☒ Métal/Verre
- ☞ Staal geborsteld/Opaal ☒ Metaal/Glas

**Vega**

max. 60 W, E27
230 V
ø320 ↗110 mm
EAN 4000870 703465

703.46

💡 400.28 52 W
892.39 15 W
880.15 11 W
882.11 11 W

A++-E



Bajonett



- ☞ Weiß/Opal ☒ Metall/Glas
- ☞ Blanc/Opale ☒ Métal/Verre
- ☞ Wit/Opaal ☒ Metaal/Glas

**Vega**

max. 60 W, E27
230 V
ø320 ↗110 mm
EAN 4000870 703472

703.47

💡 400.28 52 W
892.39 15 W
880.15 11 W
882.11 11 W

A++-E



Bajonett



- ☞ Weiß/Spiegel/Opal ☒ Metall/Glas
- ☞ Blanc/Miroir/Opale ☒ Métal/Verre
- ☞ Wit/Spiegel/Opaal ☒ Metaal/Glas

**Mirfak**

max. 60 W, E27
230 V
ø320 ↗110 mm
EAN 4000870 703489

703.48

💡 400.28 52 W
892.39 15 W
880.15 11 W
882.11 11 W

A++-E



Bajonett


Biabo

max. 60 W, E27
230 V
ø250 ø105 mm
EAN 4000870 702994

702.99

400.28 52 W
892.39 15 W
880.15 11 W
882.11 11 W

A++-E



Chrom/Opal Metall/Glas
 Chrome/Opale Métal/Verre
 Chroom/Opaal Metaal/Glas


Ixa

max. 60 W, E27
230 V
ø310 ø110 mm
EAN 4000870 703007

703.00

400.28 52 W
892.39 15 W
880.15 11 W
882.11 11 W

A++-E



Eisen gebürstet/Opal Metall/Glas
 Acier brossé/Opale Métal/Verre
 Staal geborsteld/Opaal Metaal/Glas


Falima

max. 60 W, E27
230 V
ø260 ø105 mm
EAN 4000870 703014

703.01

283.49 10 W
282.22 10 W
400.28 52 W
892.39 15 W

A++-E



Chrom/Opal Metall/Glas
 Chrome/Opale Métal/Verre
 Chroom/Opaal Metaal/Glas

**Deneb**

max. 2×40 W, E14

230 V

ø250 ⌀115 mm

EAN 4000870 703427

703.42

⌚ 510.44 42 W

894.39 9 W

A++-E



Bajonett

- ⌚ Weiß/Opal ⌘ Metall/Glas
- ⌚ Blanc/Opale ⌘ Métal/Verre
- ⌚ Wit/Opaal ⌘ Metaal/Glas

**Berengo**

max. 2×60 W, E27

230 V

ø300 ⌀105 mm

EAN 4000870 703410

703.41

⌚ 400.28 52 W


892.39 15 W

A++-E



Bajonett

- ⌚ Weiß/Alabaster ⌘ Metall/Glas
- ⌚ Blanc/Albâtre ⌘ Métal/Verre
- ⌚ Wit/Alabaster ⌘ Metaal/Glas



⚙️ Alu/Klar 🗪 Metall/Acryl
 ⚙️ Alu/Clair 🗪 Métal/Acryl
 ⚙️ Alu/Helder 🗪 Metaal/Acryl

Theta

incl. 1×9 W
 440 lm, 3000 K
 230 V, 10 VA
 ⚙️250 ⚡100 ⚡50 mm
 EAN 4000870 704264
704.26 new



⚙️ Alu/Klar 🗪 Metall/Acryl
 ⚙️ Alu/Clair 🗪 Métal/Acryl
 ⚙️ Alu/Helder 🗪 Metaal/Acryl

Theta

incl. 1×13,5 W
 660 lm, 3000 K
 230 V, 15 VA
 ⚙️100 ⚡400 ⚡50 mm
 EAN 4000870 704271
704.27 new





Tucana

A++-A

incl. 1x4,5W
 220lm, 3000 K
 230V, 8,4 VA
 ⌀225 ⇄100 ⚙120 mm
 EAN 4000870 704752

LED

IP44



704.75 new

- 🌀 Alu/Klar 🗪 Metall/Acryl
- 🌀 Alu/Clair 🗪 Métal/Acryl
- 🌀 Alu/Helder 🗪 Metaal/Acryl



Tucana

A++-A

incl. 1x9W
 440lm, 3000 K
 230V, 10 VA
 ⌀250 ⇄100 ⚙50 mm
 EAN 4000870 704769

LED

IP44



704.76 new

- 🌀 Alu/Klar 🗪 Metall/Acryl
- 🌀 Alu/Clair 🗪 Métal/Acryl
- 🌀 Alu/Helder 🗪 Metaal/Acryl



Tucana

A++-A

incl. 1x13,5W
 660lm, 3000 K
 230V, 15 VA
 ⌀100 ⇄400 ⚙50 mm
 EAN 4000870 704776

LED

IP44



704.77 new

- 🌀 Alu/Klar 🗪 Metall/Acryl
- 🌀 Alu/Clair 🗪 Métal/Acryl
- 🌀 Alu/Helder 🗪 Metaal/Acryl


Theta

A++-A

incl. 1×9 W
 440 lm, 3000 K
 230 V, 10 VA
 ⌀250 ⇄100 ⚡50 mm
 EAN 4000870 704783

704.78 new

LED



IP44



- 🌀 Alu/Klar 🗪 Metall/Acryl
- 🌀 Alu/Clair 🗪 Métal/Acryl
- 🌀 Alu/Helder 🗪 Metaal/Acryl


Theta

A++-A

incl. 1×13,5 W
 660 lm, 3000 K
 230 V, 15 VA
 ⌀100 ⇄400 ⚡50 mm
 EAN 4000870 704790

704.79 new

LED



IP44



- 🌀 Alu/Klar 🗪 Metall/Acryl
- 🌀 Alu/Clair 🗪 Métal/Acryl
- 🌀 Alu/Helder 🗪 Metaal/Acryl



Tucana

A++-A

incl. 1x4,5W
220lm, 3000 K
230V, 8,4 VA
⌀225 ⇄100 ↗120 mm
EAN 4000870 704721

LED

IP44



704.72 new

- 🌀 Alu/Klar 🗪 Metall/Acryl
- 🌀 Alu/Clair 🗪 Métal/Acryl
- 🌀 Alu/Helder 🗪 Metaal/Acryl



Tucana

A++-A

incl. 1x9W
440lm, 3000 K
230V, 10 VA
⌀250 ⇄100 ↗50 mm
EAN 4000870 704738

LED

IP44



704.73 new

- 🌀 Alu/Klar 🗪 Metall/Acryl
- 🌀 Alu/Clair 🗪 Métal/Acryl
- 🌀 Alu/Helder 🗪 Metaal/Acryl



Tucana

A++-A

incl. 1x13,5W
660lm, 3000 K
230V, 15 VA
⌀100 ⇄400 ↗50 mm
EAN 4000870 704745

LED

IP44



704.74 new

- 🌀 Alu/Klar 🗪 Metall/Acryl
- 🌀 Alu/Clair 🗪 Métal/Acryl
- 🌀 Alu/Helder 🗪 Metaal/Acryl



Capella

incl. 2x3,5W
 2x250 lm, 2700 K
 \sphericalangle 45°
 230V, 8 VA
 \updownarrow83 \leftrightarrow64 \nearrow100 mm
 EAN 4000870 704950
704.95 new

A++-A

LED

IP44



- &CircledS; Chrom □ Metall/Glas
- &CircledS; Chrome □ Métal/Verre
- &CircledS; Chroom □ Metaal/Glas



Bellatrix

incl. 2x3,5W
 2x220 lm, 2700 K
 \sphericalangle 90°
 230V, 8 VA
 \updownarrow48 \leftrightarrow64 \nearrow100 mm
 EAN 4000870 704943
704.94 new

A++-A

LED

IP44



- &CircledS; Chrom/Satin □ Metall/Glas
- &CircledS; Chrome/Satin □ Métal/Verre
- &CircledS; Chroom/Satijn □ Metaal/Glas



Diadem


A++-A

incl. 2×3,5W
2×250 lm, 2700 K
230 V, 8,4 VA
⌀160 ↔80 ↗128 mm
EAN 4000870 704929

704.92 new



- 🌀 Chrom/Weiß 🗪 Metall/Acryl
- 🌀 Chrome/Blanc 🗪 Métal/Acryl
- 🌀 Chroom/Wit 🗪 Metaal/Acryl



Elektra

A++-A

incl. 1×4,5W
400 lm, 3000 K
230 V, 8,4 VA
⌀242 ↔64 ↗100 mm
EAN 4000870 706077

706.07 new

💡 282.61



- 🌀 Chrom/Opal 🗪 Metall/Glas
- 🌀 Chrome/Opale 🗪 Métal/Glas
- 🌀 Chroom/Opaal 🗪 Metaal/Glas



Asterion

A++-A


incl. 1×4,5W
400 lm, 3000 K
230 V, 8,4 VA
⌀264 ↔300 ↗150 mm
EAN 4000870 706084

706.08 new

💡 282.61



- 🌀 Chrom/Weiß 🗪 Metall/Acryl
- 🌀 Chrome/Blanc 🗪 Métal
- 🌀 Chroom/Wit 🗪 Metaal



Bharani

D-E

incl. 1×33 W, G9,
 460 lm, 2800 K
 230 V
 ⌀140 ⇔140 ⚙123 mm
 EAN 4000870 704936
704.93 new
 ⚡ 800.31



- 🌀 Chrom/Opal 🗪 Metall/Glas
- 🌀 Chrome/Opale 🗪 Métal/Verre
- 🌀 Chroom/Opaal 🗪 Metaal/Glas



Carina

D-E

incl. 1×28 W, G9,
 370 lm, 2700 K
 230 V
 ⌀150 ⇔100 ⚙115 mm
 EAN 4000870 703526
703.52
 ⚡ 800.62



- 🌀 Eisen gebürstet/Satin 🗪 Metall/Glas
- 🌀 Acier brossé/Satin 🗪 Métal/Verre
- 🌀 Staal geborsteld /Satijn 🗪 Metaal/Glas



Eleon

D-E

incl. 1×33 W, G9,
 460 lm, 2800 K
 230 V
 ⌀200 ⇔100 ⚙135 mm
 EAN 4000870 703533
703.53
 ⚡ 800.31



- 🌀 Eisen gebürstet/Satin 🗪 Metall/Glas
- 🌀 Acier brossé/Satin 🗪 Métal/Verre
- 🌀 Staal geborsteld /Satijn 🗪 Metaal/Glas



Antares

D-E

incl. 1×33 W, G9,

460lm, 2800 K

230V

⌀165 ⇄90 ↗110 mm

EAN 4000870 703595

703.59

⚡ 800.31

Halogen
230V

IP44

- Chrom/Opal Metall/Glas
- Chrome/Opale Métal/Verre
- Chroom/Opaal Metaal/Glas



Gemini Set

A++-E

max. 2×40 W, E14

230V

⌀195 ⇄85 ↗105 mm

EAN 4000870 703540

703.54

⚡ 510.43 28W

894.39 9W

IP44

- Chrom/Satin Metall/Glas
- Chrome/Satin Métal/Verre
- Chroom/Satijn Metaal/Glas


Gemini

max. 2×40 W, E14

230 V

 $\varnothing 85 \times 310 \times 105 \text{ mm}$

EAN 4000870 703519

703.51
 $\varnothing 510.43 \text{ 28 W}$

894.39 9 W

A++-E



IP44



- ☞ Chrom/Satin ☒ Metall/Glas
- ☞ Chrome/Satin ☒ Métal/Verre
- ☞ Chroom/Satijn ☒ Metaal/Glas


Lenia

max. 2×40 W, E14

230 V

 $\varnothing 80 \times 330 \times 105 \text{ mm}$

EAN 4000870 703502

703.50
 $\varnothing 510.43 \text{ 28 W}$

894.39 9 W

A++-E



IP44



- ☞ Chrom/Opak ☒ Metall/Glas
- ☞ Chrome/Opaque ☒ Métal/Verre
- ☞ Chroom/Opaak ☒ Metaal/Glas


Saphir

max. 2×40 W, E14

230 V

 $\varnothing 80 \times 445 \times 120 \text{ mm}$

EAN 4000870 703588

703.58
 $\varnothing 510.43 \text{ 28 W}$

860.07 9 W

A++-E



IP44



- ☞ Chrom/Opal ☒ Metall/Glas
- ☞ Chrome/Opale ☒ Métal/Verre
- ☞ Chroom/Opaal ☒ Metaal/Glas



Kuma

incl. 1×9 W
660 lm, 3000 K
230 V, 10 VA
⌀45 ⇔500 ↗84 mm
EAN 4000870 704707

704.70 new

A++-A

LED

IP44



- ⌘ Chrom/Weiß ⌘ Metall/Acryl
- ⌘ Chrome/Blanc ⌘ Métal/Acryl
- ⌘ Chroom/Wit ⌘ Metaal/Acryl



Lukida

incl. 1×9 W
650 lm, 3000 K
230 V, 10 VA
⌀100 ⇔600 ↗42 mm
EAN 4000870 704639

704.63 new

A++-A

LED

IP44



- ⌘ Chrom/Weiß ⌘ Alu/Acryl
- ⌘ Chrome/Blanc ⌘ Alu/Acryl
- ⌘ Chroom/Wit ⌘ Alu/Acryl


Nimbus

A++-A

incl. 1×9 W
 600 lm, 3000 K
 230 V, 10 VA
 ⌀68 ⇄600 ↗63 mm
 EAN 4000870 704646

LED

IP44


704.64 new

- 🌀 Chrom/Weiß 🗪 Metall/Acryl
- 🌀 Chrome/Blanc 🗪 Métal/Acryl
- 🌀 Chroom/Wit 🗪 Metaal/Acryl


Proxima

A++-A

incl. 2×3,5 W
 2×250 lm, 2700 K
 230 V, 10 VA
 ⌀70 ⇄300 ↗95 mm
 EAN 4000870 704691

LED

IP44


704.69 new

- 🌀 Chrom/Weiß 🗪 Metall/Kunststoff
- 🌀 Chrome/Blanc 🗪 Métal/Matière plastique
- 🌀 Chroom/Wit 🗪 Metaal/Kunststof


Proxima

A++-A

incl. 3×3,5 W
 3×250 lm, 2700 K
 230 V, 10 VA
 ⌀70 ⇄500 ↗95 mm
 EAN 4000870 704714

LED

IP44


704.71 new

- 🌀 Chrom/Klar 🗪 Metall/Kunststoff
- 🌀 Chrome/Clair 🗪 Métal/Matière plastique
- 🌀 Chroom/Helder 🗪 Metaal/Kunststof



⚡ Chrom/Weiß ⚡ Metall/Acryl
 ⚡ Chrome/Blanc ⚡ Métal/Acryl
 ⚡ Chroom/Wit ⚡ Metaal/Acryl



Mizar

incl. 1×8 W, G5 / T5, <A>
 480 lm, 3000 K
 230 V
 ⚡45 ⇄370 ↗80 mm
 EAN 4000870 703601
703.60
 ⚡ 885.08



⚡ Chrom/Weiß ⚡ Metall/Acryl
 ⚡ Chrome/Blanc ⚡ Métal/Acryl
 ⚡ Chroom/Wit ⚡ Metaal/Acryl



Orgon

incl. 1×8 W, G5 / T5, <A>
 480 lm, 3000 K
 230 V
 ⚡60 ⇄440 ↗80 mm
 EAN 4000870 703625
703.62
 ⚡ 885.08



⚡ Chrom/Weiß ⚡ Metall/Acryl
 ⚡ Chrome/Blanc ⚡ Métal/Acryl
 ⚡ Chroom/Wit ⚡ Metaal/Acryl



Orgon

incl. 1×14 W, G5 / T5, <A>
 1204 lm, 3000 K
 230 V
 ⚡60 ⇄700 ↗80 mm
 EAN 4000870 703632
703.63
 ⚡ 884.49



⚡ Chrom/Weiß ⚡ Metall/Acryl
 ⚡ Chrome/Blanc ⚡ Métal/Acryl
 ⚡ Chroom/Wit ⚡ Metaal/Acryl



Taru

incl. 1×14 W, G5 / T5, <A>
 1204 lm, 3000 K
 230 V
 ⚡65 ⇄575 ↗100 mm
 EAN 4000870 703663
703.66
 ⚡ 884.49





⌘ Chrom/Weiß ⌘ Metall/Acryl
 ⌘ Chrome/Blanc ⌘ Métal/Acryl
 ⌘ Chroom/Wit ⌘ Metaal/Acryl



Quasar

incl. 1x8 W, G5 / T5, **A**
 480 lm, 3000 K
 230 V
 ⌀45 ⇄440 ⌀60 mm
 EAN 4000870 703649
703.64
 ⚡ 885.08



Quasar

incl. 1x14 W, G5 / T5, **A+**
 1204 lm, 3000 K
 230 V
 ⌀45 ⇄700 ⌀60 mm
 EAN 4000870 703656
703.65
 ⚡ 884.49



⌘ Chrom/Weiß ⌘ Metall/Acryl
 ⌘ Chrome/Blanc ⌘ Métal
 ⌘ Chroom/Wit ⌘ Metaal



Zeta

incl. 1x5,5 W
 410 lm, 3000 K
 230 V, 8,4 VA
 ⌀34 ⇄600 ⌀14 mm
 EAN 4000870 706107
706.10 new



⌘ Chrom/Weiß ⌘ Alu/Acryl
 ⌘ Chrome/Blanc ⌘ Alu/Acryl
 ⌘ Chroom/Wit ⌘ Alu/Acryl



Navi

incl. 3x2,4 W
 3x130 lm, 3000 K
 230 V, 8,4 VA
 ⌀60 ⌀30 ⌀58 mm
 EAN 4000870 706114
706.11 new





Bela A++-A
 incl. 1x5,7W
 260 lm, 3000 K
 230 V, 8,4 VA
 ⌀230 ⇄230 ⌀295 mm
 EAN 4000870 704684
704.68 new

⌘ Chrom/Weiß/Spiegel ⌘ Metall/Acryl
 ⌘ Chrome/Blanc/Miroir ⌘ Métal/Acryl
 ⌘ Chroom/Wit/Spiegel ⌘ Metaal/Acryl



Bela A++-E
 max. 1x40W, E14
 230 V
 ⌀235 ⇄470 ⌀350 mm
 EAN 4000870 703496
703.49
 ⚡ 510.43 28W
 860.07 9W

⌘ Chrom/Spiegel ⌘ Metall/Glas
 ⌘ Chrome/Miroir ⌘ Métal/Verre
 ⌘ Chroom/Spiegel ⌘ Metaal/Glas



Lyra

incl. 3×3,5 W, GU10
 3×230 lm, 2700 K
 ∠ 38°, 550 cd
 230 V
 ∅130 ∅250 mm
 EAN 4000870 706091
706.09 new
 ∅ 282.99

A++-A

LED

IP44

R, L, C

- 🌀 Chrom/Satin 📏 Metall/Glas
- 🌀 Chrome/Satin 📏 Métal/Verre
- 🌀 Chroom/Satijn 📏 Metaal/Glas



Trabani

incl. 1×20 W, G9, **D**
 240 lm, 2700 K
 230 V
 ∅120 ⇔100 ↗125 mm
 EAN 4000870 703557
703.55
 ∅ 800.30

D-E

Halogen
230V

IP44

R, L, C

- 🌀 Chrom/Transparent 📏 Metall/Glas
- 🌀 Chrome/Transparent 📏 Métal/Verre
- 🌀 Chroom/Transparent 📏 Metaal/Glas



Trabani

incl. 2×20 W, G9, **D**
 2×240 lm, 2700 K
 230 V
 ∅80 ⇔280 ↗125 mm
 EAN 4000870 703564
703.56
 ∅ 800.30

D-E

Halogen
230V

IP44

R, L, C



Trabani

incl. 3×20 W, G9, **D**
 3×240 lm, 2700 K
 230 V
 ∅240 ↗125 mm
 EAN 4000870 703571
703.57
 ∅ 800.30

D-E

Halogen
230V

IP44

R, L, C



54 Saro


Floor, Pendulum, Table, Desk

- 51 Floor
- 51 Pendulum
- 52 Table
- 55 Desk



51 Helena





- 🔗 Nickel satiniert/Weiß
- 📏 Metall/Stoff
- 🔗 Nickel satiné/Blanc
- 📏 Métal/Tissu
- 🔗 Nikkel gesatineerd/Wit
- 📏 Metaal/Doek

**Helena**

A++-E
 max. 1×60 W, E27
 230 V
 ⚡1400 ⌀260 mm
 EAN 4000870 793817
793.81
 ⚡ 880.14

**Helena**

A++-E
 max. 1×40 W, E14
 230 V
 ⚡400 ⌀270 mm
 EAN 4000870 793800
793.80
 ⚡ 894.35



- 🔗 Nickel satiniert/Opal/Braun
- 📏 Metall/Glas
- 🔗 Nickel satiné/Opale/Brun
- 📏 Métal/Verre
- 🔗 Nikkel gesatineerd/Opaal/Bruin
- 📏 Metaal/Glas

**Giba**

A++-E
 max. 1×60 W, E27
 230 V
 ⚡468 mm ⚡112 cm ⌀300 mm
 EAN 4000870 660515
660.51
 ⚡ 880.14

**Giba**

A++-E
 max. 1×25 W, E14
 230 V
 ⚡140 ⌀150 mm
 EAN 4000870 660522
660.52
 ⚡ 894.35





Vilma

A++-E

max. 1x40W, E14
230V
⌀200 ⇄100 ⚙100 mm
EAN 4000870 770313



770.31

💡 314.66 28W
894.35 7W

- 🌀 Opal 🗍 Glas
- 🌀 Opale 🗍 Verre
- 🌀 Opaal 🗍 Glas



Jenni

A++-E

max. 1x40W, E14
230V
⌀220 ⇄100 ⚙100 mm
EAN 4000870 770375



770.37

💡 314.66

- 🌀 Nickel satiniert/Opal 🗍 Metall/Glas
- 🌀 Nickel satiné/Opale 🗍 Métal/Verre
- 🌀 Nikkel gesatineerd/Opaal 🗍 Metaal/Glas



Pinja

A++-E


max. 1x40W, E14
230V
⌀240 ⌀110 mm
EAN 4000870 770290



770.29

💡 314.66

- 🌀 Chrom/Opal 🗍 Metall/Glas
- 🌀 Chrome/Opale 🗍 Métal/Verre
- 🌀 Chroom/Opaal 🗍 Metaal/Glas



Noora

A++-E


max. 1x42W, E14
230V
⌀210 ⌀80 mm
EAN 4000870 770108



770.10

💡 894.39

- 🌀 Opal 🗍 Glas
- 🌀 Opale 🗍 Verre
- 🌀 Opaal 🗍 Glas

**Kiia**

A++-E

max. 1×40W, E14
230V⌀195 ø200 mm
EAN 4000870 770320**770.32**⚡ 314.66 28W
894.35 7W

🌀 Opal 🗪 Glas

🌀 Opale 🗪 Verre

🌀 Opaal 🗪 Glas

**Milla**

A++-E

max. 1×60W, E14
230V⌀400 ø130 mm
EAN 4000870 770153**770.15**

⚡ 314.67

🌀 Nickel gebürstet/Satin

🗪 Metall/Glas

🌀 Nickel brossé/Satin

🗪 Métal/Verre

🌀 Nikkel geborsteld/Satijn

🗪 Metaal/Glas

**Ella**

A++-E

max. 1×40W, E14
230V⌀360 ø200 mm
EAN 4000870 770184**770.18**⚡ 314.66 28W
894.35 7W

🌀 Nickel gebürstet/Opal

🗪 Metall/Glas

🌀 Nickel brossé/Opale

🗪 Métal/Verre

🌀 Nikkel geborsteld/Opaal

🗪 Metaal/Glas

**Ella**

A++-E

max. 1×40W, E14
230V⌀360 ø200 mm
EAN 4000870 770191**770.19**⚡ 314.66 28W
894.35 7W

🌀 Messing matt/Alabaster

🗪 Metall/Glas

🌀 Laiton mat/Albâtre

🗪 Métal/Verre

🌀 Messing mat/Alabaster

🗪 Metaal/Glas



**Elli**

A++-E

max. 1×60W, E14

230V

⌀410 ø250 mm

EAN 4000870 770160

770.16

💡 314.67

- 🔗 Nickel gebürstet/Alabaster
- 🔲 Metall/Glas
- 🔗 Nickel brossé/Albâtre
- 🔲 Métal/Verre
- 🔗 Nikkel geborsteld/Alabaster
- 🔲 Metaal/Glas

**Saro**

A++-E

max. 1×40W, E14

230V

⌀375 ø200 mm

EAN 4000870 701799

701.79

💡 314.66

- 🔗 Eisen gebürstet/Weiß
- 🔲 Metall/Stoff
- 🔗 Acier brossé/Blanc
- 🔲 Métal/Tissu
- 🔗 Staal geborsteld /Wit
- 🔲 Metaal/Doek

**Asta**

A++-E

max. 1×40W, E14

230V

⌀270 ⇄152 ⇄152 mm

EAN 4000870 793909

793.90

💡 314.66 28W

894.35 7W

- 🔗 Holz/Weiß
- 🔲 Holz/Stoff
- 🔗 Bois/Blanc
- 🔲 Bois/Tissu
- 🔗 Hout/Wit
- 🔲 Hout/Doek



**Move LED**

A++-A

incl. 1×5 W
188 lm, 2900 K
230 V

⌀565 ↔535 ⌀200 mm
EAN 4000870 702482

702.48

☞ Schwarz/Chrom matt
☞ Softlack/Kunststoff/Metall
☞ Noir/Chrome mate
☞ Vernis soft/Matière plastique/Métal
☞ Zwart/Chroom mat
☞ Softlak/Kunststof/Metaal

**Plaza**

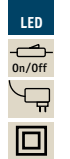
A++-A

incl. 1×3 W
240 lm, 6000-7000 K
∠ 120°
230 V

⌀750 ø250 mm
EAN 4000870 749944

749.94

☞ Chrom ☞ Metall
☞ Chrome ☞ Métal
☞ Chroom ☞ Metaal

**Plaza**

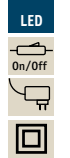
A++-A

incl. 1×3 W
240 lm, 6000-7000 K
∠ 120°
230 V

⌀750 ø250 mm
EAN 4000870 749951

749.95

☞ Eisen gebürstet ☞ Metall
☞ Acier brossé ☞ Métal
☞ Staal geborsteld ☞ Metaal

**Slice LED**

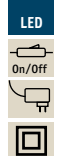
A++-A

incl. 1×4,3 W
179 lm, 3000 K
230 V

⌀480 ↔180 ⌀120 mm
EAN 4000870 702444

702.44

☞ Satin/Alu gebürstet
☞ Acryl/Metall
☞ Satin/Alu brossé
☞ Acryl/Métal
☞ Satijn/Alu geborsteld
☞ Acryl/Metaal





Zed LED

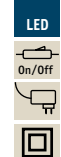
A++-A

incl. 1x6,7W
359 lm, 3000 K
230V

⌀475 ø160 mm
EAN 4000870 702451

702.45

- 🔗 Eisen gebürstet 🏠 Metall
- 🔗 Acier brossé 🏠 Métal
- 🔗 Staal geborsteld 🏠 Metaal



Bay LED


A++-A

incl. 1x5,5W
227 lm, 3000 K
230V

⌀405 ↔230 ↻95 mm
EAN 4000870 770542

702.43

- 🔗 Eisen gebürstet 🏠 Metall
- 🔗 Acier brossé 🏠 Métal
- 🔗 Staal geborsteld 🏠 Metaal



Tower LED

A++-A

incl. 1x6W
6500 K
230/12V

⌀400 ø100 mm
EAN 4000870 770542

770.54

- 🔗 Chrom 🏠 Metall
- 🔗 Chrome 🏠 Métal
- 🔗 Chroom 🏠 Metaal



Walk LED

A++-A

incl. 1x4W
6500 K
230/12V

⌀450 ø150 mm
EAN 4000870 795309

795.30

- 🔗 Alu/Chrom 🏠 Metall/Kunststoff
- 🔗 Alu/Chrome 🏠 Métal/Matière plastique
- 🔗 Alu/Chroom 🏠 Metaal/Kunststof




**Enjoy LED**

incl. 1×3,3 W
6500 K
230/12 V
⌀365 ⇄350 ⌀45 mm
EAN 4000870 793923

793.92

🌀 Alu/Transparent
🌀 Metall/Kunststoff
🌀 Alu/Transparent
🌀 Métal/Matière plastique
🌀 Alu/Transparent
🌀 Metaal/Kunststof

A++-A

**Work LED**

incl. 1×2,4 W
6500-7000 K
230/12 V
⌀585 ⇄110 ⌀65 mm
EAN 4000870 793916

793.91

🌀 Chrom 🌀 Metall
🌀 Chrome 🌀 Métal
🌀 Chrom 🌀 Metaal

A++-A

**Sara**

max. 1×60 W, E14
230 V
⌀980 ⌀180 mm
EAN 4000870 770252

770.25

Q 200.11


🌀 Silber 🌀 Metall
🌀 Argent 🌀 Métal
🌀 Zilver 🌀 Metaal

A++-E



Galeria

- 59 Mirror
- 60 Galeria
- 66 Assistent

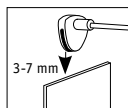


62 Galeria Block



68 Assistent Flexus IV





Mirror Simplo

D-E

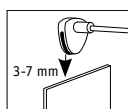
incl. 1x50 W, GU10,
 315 lm, 2900 K
 \sphericalangle 30°, 700 cd
 230 V
 \updownarrow 60 \varnothing 51 \leftrightarrow 30 \nearrow 100 mm
 EAN 4000870 990827



990.82

\varnothing 282.86 3,5 W
 836.42 50 W

- Eisen gebürstet Metall
- Acier brossé Métal
- Staal geborsteld Metaal



Mirror Curvus

D-E

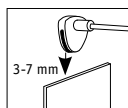
incl. 1x42 W, G9,
 625 lm, 2800 K
 230 V
 \updownarrow 230 \varnothing 60 \leftrightarrow 30 \nearrow 120 mm
 EAN 4000870 990810



990.81

\varnothing 283.38 2,2 W
 800.32 42 W

- Eisen gebürstet/Opal
- Metall/Glas
- Acier brossé/Opale
- Métal/Verre
- Staal geborsteld /Opaal
- Metaal/Glas



Mirror Vitrino

D-E

incl. 1x42 W, G9,
 625 lm, 2800 K
 230 V
 \updownarrow 125 \varnothing 35 \leftrightarrow 15 \nearrow 100 mm
 EAN 4000870 990834



990.83

\varnothing 283.38 2,2 W
 800.32 42 W

- Eisen gebürstet/Opal
- Metall/Glas
- Acier brossé/Opale
- Métal/Verre
- Staal geborsteld /Opaal
- Metaal/Glas



Mirror Zylindro


A++-A

incl. 1x3 W
 120 lm, 2700 K
 \sphericalangle 60°
 230 V, 3 VA
 \updownarrow 260 \leftrightarrow 80 \nearrow 235 mm
 EAN 4000870 990681



990.68

- Chrom Metall
- Chrome Métal
- Chroom Metaal



Mirror Regula

max. 3×40W, E14

230V

⌀75 ⇄420 ↗50 mm

EAN 4000870 996799

996.79

⊕ 283.69 2,5W

300.40 40W

A++-E



- 🔧 Chrom 🏠 Metall
- 🔧 Chrome 🏠 Métal
- 🔧 Chroom 🏠 Metaal

Mirror Regula

max. 5×40W, E14

230V

⌀75 ⇄650 ↗50 mm

EAN 4000870 996805

996.80

⊕ 283.69 2,5W

300.40 40W

A++-E



Beam Thirty

incl. 1×5W

530lm, 2700K

230V

⌀46 ⇄290 ↗190 mm

EAN 4000870 998915

998.91 new

A++-A



Beam Fifty

incl. 1×7W

800lm, 2700K

230V

⌀46 ⇄450 ↗190 mm

EAN 4000870 998922

998.92 new

A++-A



Beam Sixty

incl. 1×11W

1050lm, 2700K

⊲ 100°, 430 cd

230V

⌀46 ⇄585 ↗190 mm

EAN 4000870 998939

998.93 new

A++-A



- 🔧 Weiß/Chrom 🏠 Metall
- 🔧 Blanc/Chrome 🏠 Métal
- 🔧 Wit/Chroom 🏠 Metaal



- 🔩 Nickel gebürstet/Chrom
- 🔩 Metall
- 🔩 Nickel brossé/Chrome
- 🔩 Métal
- 🔩 Nikkel geborsteld/Chroom
- 🔩 Metaal



Beam Thirty

A++-A

incl. 1×5 W
530 lm, 2700 K
∠ 100°, 220 cd
230 V
⌀46 ⇔290 ↗190 mm



EAN 4000870 998946
998.94 new

Beam Fifty

A++-A

incl. 1×7 W
800 lm, 2700 K
∠ 100°, 350 cd
230 V
⌀46 ⇔450 ↗190 mm



EAN 4000870 998953
998.95 new

Beam Sixty

A++-A

incl. 1×11 W
1050 lm, 2700 K
∠ 100°, 430 cd
230 V
⌀46 ⇔585 ↗190 mm



EAN 4000870 998960
998.96 new



- 🔩 Chrom
- 🔩 Metall
- 🔩 Chrome
- 🔩 Métal
- 🔩 Chroom
- 🔩 Metaal



Beam Thirty

A++-A

incl. 1×5 W
530 lm, 2700 K
∠ 100°, 220 cd
230 V
⌀46 ⇔290 ↗190 mm



EAN 4000870 998885
998.88 new

Beam Fifty

A++-A

incl. 1×7 W
800 lm, 2700 K
∠ 100°, 350 cd
230 V
⌀46 ⇔450 ↗190 mm



EAN 4000870 998892
998.89 new

Beam Sixty

A++-A

incl. 1×11 W
1050 lm, 2700 K
∠ 100°, 430 cd
230 V
⌀46 ⇔585 ↗190 mm



EAN 4000870 998908
998.90 new



- 🔩 Chrom/Transparent
- 📏 Metall/Acyl
- 🔩 Chrome/Transparent
- 📏 Métal/Acyl
- 🔩 Chroom/Transparant
- 📏 Metaal/Acyl



Block

incl. 1×5 W
350 lm
230 V
⌀46 ⇄335 ↗95 mm
EAN 4000870 998977
998.97 new

A++-A

LED



Block

incl. 1×7 W
520 lm
230 V
⌀46 ⇄505 ↗95 mm
EAN 4000870 998984
998.98 new

A++-A

LED



Block

incl. 1×9,5 W
610 lm
230 V
⌀46 ⇄675 ↗95 mm
EAN 4000870 998991
998.99 new

A++-A

LED



- 🔩 Eisen gebürstet 📏 Metall
- 🔩 Acier brossé 📏 Métal
- 🔩 Staal geborsteld 📏 Metaal



Galeria Remus

incl. 1×3,5 W
240 lm, 3000 K
230 V
⌀175 ⇄395 ↗150 mm
EAN 4000870 990759
990.75

A++-A

LED



Galeria Remus

incl. 1×10 W
480 lm, 3000 K
230 V
⌀150 ⇄655 ↗175 mm
EAN 4000870 990766
990.76

A++-A

LED





Galeria Wolbas

A++-A

incl. 1x10 W
420 lm, 3000 K
230 V
⌀45 ⇄635 ↗135 mm
EAN 4000870 990773
990.77



☞ Chrom ☒ Metall
☞ Chrome ☒ Métal
☞ Chroom ☒ Metaal



Galeria Osaris

A+-A

incl. 1x6 W
360 lm, 3000 K
230 V
⌀50 ⇄655 ↗165 mm
EAN 4000870 990780
990.78




☞ Chrom ☒ Metall
☞ Chrome ☒ Métal
☞ Chroom ☒ Metaal



Galeria Patella

A-A

incl. 1x8 W, G5, 
480 lm, 3000 K
230 V
⌀50 ⇄390 ↗220 mm
EAN 4000870 996829
996.82
☉ 885.08




☞ Eisen gebürstet ☒ Metall
☞ Acier brossé ☒ Métal
☞ Staal geborsteld ☒ Metaal



Galeria Patella

A-A

incl. 1x8 W, G5, 
480 lm, 3000 K
230 V
⌀50 ⇄390 ↗220 mm
EAN 4000870 996836
996.83
☉ 885.08



☞ Altmessing ☒ Metall
☞ Laiton patiné ☒ Métal
☞ Oud-messing ☒ Metaal



☞ Chrom ☒ Metall
☞ Chrome ☒ Métal
☞ Chroom ☒ Metaal



Galeria I

C-D

incl. 1×35 W, GU5,3, ☞ B
 427 lm, 2900 K
 \sphericalangle 38°, 1100 cd
 230/12V, 70 VA ☒ ☒
 \updownarrow 300 \varnothing 51 \leftrightarrow 25 \varnothing 180 mm
 EAN 4000870 992616

992.61
☞ 832.64



Galeria II

B-D

incl. 2×35 W, GU5,3, ☞ B
 2×427 lm, 2900 K
 \sphericalangle 38°, 1100 cd
 230/12V, 70 VA ☒ ☒
 \updownarrow 300 \varnothing 51 \leftrightarrow 25 \varnothing 180 mm
 EAN 4000870 992623

992.62
☞ 832.64



Galeria Flexo II

B-D

incl. 2×20 W, G4, ☞ C
 2×290 lm, 2900 K
 230/12V, 60 VA ☒ ☒
 \updownarrow 425 \varnothing 40 \varnothing 200 mm
 EAN 4000870 996751

996.75
☞ 831.17

☞ Eisen gebürstet/Opal
☒ Metall/Glas
☞ Acier brossé/Opale
☒ Métal/Verre
☞ Staal geborsteld /Opaal
☒ Metaal/Glas



Galeria Flexo II

B-D

incl. 2×20 W, G4, ☞ C
 2×290 lm, 2900 K
 230/12V, 60 VA ☒ ☒
 \updownarrow 425 \varnothing 40 \varnothing 200 mm
 EAN 4000870 996775

996.77
☞ 831.17

☞ Chrom/Opal ☒ Metall/Glas
☞ Chrome/Opale ☒ Métal/Verre
☞ Chroom/Opaal ☒ Metaal/Glas



**Mirror Calami**

D-E

incl. 2×42 W, G9,

2×625 lm, 2800 K

230 V

⌀60 ⇄275 ↗190 mm

EAN 4000870 996812

996.81

⦿ 283.38 2,2 W
800.32 42 W



- 🔩 Eisen gebürstet Metall
- 🔩 Acier brossé Métal
- 🔩 Staal geborsteld Metaal

**Galeria Ramus**

D-E

incl. 2×42 W, G9,

2×625 lm, 2800 K

230 V

⌀160 ⇄310 ↗150 mm

EAN 4000870 996843

996.84

⦿ 283.38 2,2 W
800.32 42 W



- 🔩 Eisen gebürstet Metall
- 🔩 Acier brossé Métal
- 🔩 Staal geborsteld Metaal

**Galeria Ramus**

D-E

incl. 2×42 W, G9,

2×625 lm, 2800 K

230 V

⌀160 ⇄310 ↗150 mm

EAN 4000870 996850

996.85

⦿ 283.38 2,2 W
800.32 42 W



- 🔩 Altmessing Metall
- 🔩 Laiton patiné Métal
- 🔩 Oud-messing Metaal



Galeria Canno

max. 2x25 W, E14

230 V

⌀140 ⇄350 ⚙180 mm

EAN 4000870 996898

996.89

💡 510.42

🔗 Eisen gebürstet 📦 Metall

🔗 Acier brossé 📦 Métal

🔗 Staal geborsteld 📦 Metaal

A++-E



Galeria Canno

max. 2x25 W, E14

230 V

⌀140 ⇄350 ⚙180 mm

EAN 4000870 996904

996.90

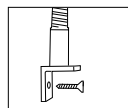
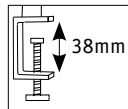
💡 510.42

🔗 Altmessing 📦 Metall

🔗 Laiton patiné 📦 Métal

🔗 Oud-messing 📦 Metaal

A++-E



Assistent Oculus

incl. 1x3 W

6500 K

230/12 V

⌀300 ⌀40 ⚙100 mm

EAN 4000870 996928

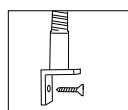
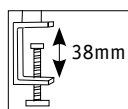
996.92

🔗 Titan 📦 Metall

🔗 Titane 📦 Métal

🔗 Titaan 📦 Metaal

A++-A



Assistent Matrix

incl. 1x3 W

4000 K

230/12 V

⌀300 ⇄40 ⚙100 mm

EAN 4000870 996874

996.87

🔗 Titan 📦 Metall/Kunststoff

🔗 Titane

📦 Métal/Matière plastique


🔗 Titaan 📦 Metaal/Kunststof

A++-A



**Assistent Finja**

D-E

incl. 1×35 W, GU10, 

173 lm, 2900 K

∠ 30°, 700 cd

230 V

∅330 ø51 ⇔115 mm

EAN 4000870 998212

998.21


💡 282.99 3,5 W


836.34 35 W



Halogen
230V

On/Off



 Titan  Metall/Kunststoff

 Titane

 Métal/Matière plastique

 Titaan  Metaal/Kunststof
**Assistent Gesa**

D-E

incl. 1×35 W, GU10, 

173 lm, 2900 K

∠ 30°, 700 cd

230 V

∅285 ø51 ⇔115 mm

EAN 4000870 998236

998.23


💡 282.99 3,5 W

836.34 35 W



Halogen
230V

On/Off


 Titan  Metall/Kunststoff

 Titane

 Métal/Matière plastique

 Titaan  Metaal/Kunststof
**Assistent Gryps**

A++-E

max. 1×40 W, E14

230 V

∅150 ø60 ⇔115 mm


EAN 4000870 998250


998.25


💡 282.93 4 W


200.01 40 W


On/Off



 Eisen gebürstet

 Metall/Kunststoff

 Acier brossé

 Métal/Matière plastique

 Staal geborsteld

 Metaal/Kunststof
**Assistent Candero**

A++-E

max. 1×40 W, E27

230 V



∅310 ø110 ⇔160 mm



EAN 4000870 998243



998.24

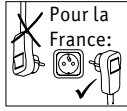
💡 282.97

On/Off


 Titan  Metall

 Titane  Métal

 Titaan  Metaal




Assistent Flexus

A-B

incl. 1x9 W, E14,
 405 lm, 2700 K
 230 V
 ⌀170 ⌀320 mm
 EAN 4000870 996942
996.94

⊕ 894.09

- Eisen gebürstet Metall
- Acier brossé Métal
- Staal geborsteld Metaal




Assistent Flexus I

A+-E

max. 1x40 W, E14
 230 V
 ⌀170 ⌀60 ⌀60 mm
 EAN 4000870 998298
998.29

⊕ 281.60

- Eisen gebürstet Metall
- Acier brossé Métal
- Staal geborsteld Metaal



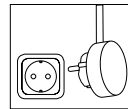
Assistent Flexus II

A+-E

max. 1x40 W, E14
 230 V
 ⌀170 ⌀60 ⌀60 mm
 EAN 4000870 998304
998.30

⊕ 281.60

- Eisen gebürstet/Opal
- Metall/Glas
- Acier brossé/Opale
- Métal/Verre
- Staal geborsteld /Opaal
- Metaal/Glas



Assistent Flexus III

D-E

incl. 1x20 W, G9,
 240 lm, 2700 K
 220-240 V
 ⌀330 ⌀80 ⌀140 mm
 EAN 4000870 996997
996.99

⊕ 800.30

- Eisen gebürstet Metall
- Acier brossé Métal
- Staal geborsteld Metaal



Assistent Flexus IV

D-E

incl. 1x20 W, G9,
 240 lm, 2700 K
 220-240 V
 ⌀330 ⌀80 ⌀140 mm
 EAN 4000870 996973
996.97

⊕ 800.30

- Eisen gebürstet Metall
- Acier brossé Métal
- Staal geborsteld Metaal





Assistent Tube Duo

B-D

incl. 2x (2x20W), G4, <C>

2x 2x290 lm, 2900 K

230/12V, 80 VA

∅165 ⇄185 ∅70 mm

EAN 4000870 996195

996.19

☎ 831.17

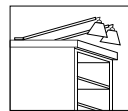
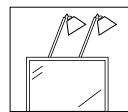
☞ Chrom/Satin ☒ Metall/Glas

☞ Chrome/Satin ☒ Métal/Verre

☞ Chroom/Satijn ☒ Metaal/Glas

Halogen
12V

On/Off



Assistent Butler

B-D

incl. 2x35 W, GU4, <C>

2x360 lm, 2900 K

\sphericalangle 30°, 1500 cd

230/12V, 70 VA

∅35 ⇄25 ∅170-600 mm

EAN 4000870 996713

996.71

☎ 838.35 35 W


800.26 28 W

☞ Schwarz ☒ Metall

☞ Noir ☒ Métal

☞ Zwart ☒ Metaal

Halogen
12V



Assistent I

B-D

incl. 1x35 W, GU5,3, <C>

427 lm, 2900 K

\sphericalangle 38°, 1100 cd

12 V

∅170 ∅51 ⇄25 ∅460 mm

EAN 4000870 992739

992.73

☎ 832.64

☞ Chrom ☒ Metall

☞ Chrome ☒ Métal

☞ Chroom ☒ Metaal

Halogen
12V



Assistent II

B-D

incl. 2x35 W, GU5,3,

2x427 lm, 2900 K

\sphericalangle 38°, 1100 cd

230/12V, 70 VA

∅170 ∅51 ⇄25 ∅460 mm

EAN 4000870 992661

992.66

☎ 832.64

☞ Chrom ☒ Metall

☞ Chrome ☒ Métal

☞ Chroom ☒ Metaal


Halogen
12V



Spotlights

71 LED

86 Halogen 230V



96 Curl



78 Zyli





⚡ Chrom ⚡ Metall
 ⚡ Chrome ⚡ Métal
 ⚡ Chroom ⚡ Metaal

**Bowl**

A++-A

incl. 1×3,2 W
 1×298 lm, 2700 K
 $\angle 95^\circ$
 230 V
 ⌀130 ⌀90 ⌀115 mm
 EAN 4000870 603826

603.82 new

LED

**Bowl**

A++-A

incl. 2×3,2 W
 2×298 lm, 2700 K
 $\angle 95^\circ$
 230 V
 ⌀140 ⌀275 ⌀198 mm
 EAN 4000870 603833

603.83 new

LED

**Bowl**

A++-A

incl. 3×3,2 W
 3×298 lm, 2700 K
 $\angle 95^\circ$
 230 V
 ⌀145 ⌀485 ⌀135 mm
 EAN 4000870 603840

603.84 new

LED

**Bowl**

A++-A

incl. 4×3,2 W
 4×298 lm, 2700 K
 $\angle 95^\circ$
 230 V
 ⌀150 ⌀690 ⌀135 mm
 EAN 4000870 603857

603.85 new

LED

**Bowl**

A++-A

incl. 6×3,2 W
 6×298 lm, 2700 K
 $\angle 95^\circ$
 230 V
 ⌀165 ⌀1650 ⌀135 mm
 EAN 4000870 603864

603.86 new

LED





🔩 Eisen gebürstet 📏 Metall
🔩 Acier brossé 📏 Métal
🔩 Staal geborsteld 📏 Metaal



Slice ◀ A++-A

incl. 1x4,3 W
 1x258 lm, 3000 K
 \sphericalangle 115°
 230 V
 ⌀110 ⇔110 ↻130 mm
 EAN 4000870 603772

603.77 new



Slice ◀ A++-A

incl. 2x4,3 W
 2x258 lm, 3000 K
 \sphericalangle 115°
 230 V
 ⌀92 ⇔280 ↻75 mm
 EAN 4000870 603789

603.78 new



Slice ◀ A++-A

incl. 3x4,3 W
 3x258 lm, 3000 K
 \sphericalangle 115°
 230 V
 ⌀92 ⇔420 ↻75 mm
 EAN 4000870 603796

603.79 new



Slice ◀ A++-A

incl. 4x4,3 W
 4x258 lm, 3000 K
 \sphericalangle 115°
 230 V
 ⌀92 ⇔580 ↻75 mm
 EAN 4000870 603802

603.80 new



Slice ◀ A++-A

incl. 4x4,3 W
 4x258 lm, 3000 K
 \sphericalangle 115°
 230 V
 ⌀110 ⇔450 ↻250 mm
 EAN 4000870 603819

603.81 new





⚡ Chrom ⚪ Metall
 ⚡ Chrome ⚪ Métal
 ⚡ Chroom ⚪ Metaal

**Pearl**

A++-A

incl. 1×3,2 W
 1×254 lm, 2700 K
 $\sphericalangle 120^\circ$
 230 V
 ⚗100 ⚗100 ⚗125 mm
 EAN 4000870 603734

603.73 new**Pearl**

A++-A

incl. 2×3,2 W
 2×254 lm, 2700 K
 $\sphericalangle 120^\circ$
 230 V
 ⚗125 ⚗280 ⚗75 mm
 EAN 4000870 603741

603.74 new**Pearl**

A++-A

incl. 3×3,2 W
 3×254 lm, 2700 K
 $\sphericalangle 120^\circ$
 230 V
 ⚗125 ⚗420 ⚗75 mm
 EAN 4000870 603758

603.75 new**Pearl**

A++-A

incl. 4×3,2 W
 4×254 lm, 2700 K
 $\sphericalangle 120^\circ$
 230 V
 ⚗125 ⚗250 ⚗250 mm
 EAN 4000870 603765

603.76 new

⚡ Weiß/Chrom ⚪ Metall
 ⚡ Blanc/Chrome ⚪ Métal
 ⚡ Wit/Chroom ⚪ Metaal

**Cycle**

A++-A

incl. 1×4,3 W
 1×265 lm, 3000 K
 $\sphericalangle 100^\circ$
 230 V
 ⚗75 ⚗150 ⚗70 mm
 EAN 4000870 603697

603.69 new**Cycle**

A++-A

incl. 2×4,3 W
 2×265 lm, 3000 K
 $\sphericalangle 100^\circ$
 230 V
 ⚗70 ⚗290 ⚗75 mm
 EAN 4000870 603703

603.70 new**Cycle**

A++-A

incl. 3×4,3 W
 3×265 lm, 3000 K
 $\sphericalangle 100^\circ$
 230 V
 ⚗70 ⚗430 ⚗75 mm
 EAN 4000870 603710

603.71 new**Cycle**

A++-A

incl. 4×4,3 W
 4×265 lm, 3000 K
 $\sphericalangle 100^\circ$
 230 V
 ⚗70 ⚗250 ⚗250 mm
 EAN 4000870 603727

603.72 new



⚙ Weiß/Chrom 📦 Metall
 ⚙ Blanc/Chrome 📦 Métal
 ⚙ Wit/Chroom 📦 Metaal



Plain

◀ A++-A

incl. 1×3,4 W
 1×320 lm, 3000 K
 < 80°
 230 V
 ⚙ 135 ⇄ 120 ⚙ 75 mm
 EAN 4000870 603871

603.87 new



Plain

◀ A++-A

incl. 2×3,4 W
 2×320 lm, 3000 K
 < 80°
 230 V
 ⚙ 135 ⇄ 280 ⚙ 75 mm
 EAN 4000870 603888

603.88 new



Plain

◀ A++-A

incl. 3×3,4 W
 3×320 lm, 3000 K
 < 80°
 230 V
 ⚙ 135 ⇄ 420 ⚙ 75 mm
 EAN 4000870 603895

603.89 new



Plain

◀ A++-A

incl. 4×3,4 W
 4×320 lm, 3000 K
 < 80°
 230 V
 ⚙ 135 ⇄ 580 ⚙ 75 mm
 EAN 4000870 603901

603.90 new





⚡ Chrom ☒ Kunststoff
 ⚡ Chrome ☒ Matière plastique
 ⚡ Chroom ☒ Kunststof

**Cup**

A++-A

incl. 1×4,6 W
 1× 290 lm, 3000 K
 \sphericalangle 100°
 230 V
 ⌀115 ⌀96 ⌀80 mm
 EAN 4000870 603543

603.54 new

LED



On/Off

**Cup**

A++-A

incl. 2×4,6 W
 2×290 lm, 3000 K
 \sphericalangle 100°
 230 V
 ⌀135 ⌀300 ⌀80 mm
 EAN 4000870 603550

603.55 new

LED

**Cup**

A++-A

incl. 3×4,6 W
 3×290 lm, 3000 K
 \sphericalangle 100°
 230 V
 ⌀135 ⌀480 ⌀80 mm
 EAN 4000870 603567

603.56 new

LED

**Cup**

A++-A

incl. 4×4,6 W
 4×290 lm, 3000 K
 \sphericalangle 100°
 230 V
 ⌀135 ⌀580 ⌀80 mm
 EAN 4000870 603574

603.57 new

LED

**Cup**

A++-A

incl. 6×4,6 W
 6×290 lm, 3000 K
 \sphericalangle 100°
 230 V
 ⌀135 ⌀1800 ⌀70 mm
 EAN 4000870 603581

603.58 new

LED





🔩 Chrom 📦 Kunststoff
🔩 Chrome 📦 Matière plastique
🔩 Chroom 📦 Kunststof



Gloss

A++-A

incl. 1×4,6 W
 1× 260 lm, 3000 K
 $\sphericalangle 100^\circ$
 230 V
 ⌀120 ⌀80 ↗95 mm
 EAN 4000870 603642

LED



603.64 new



Gloss

A++-A

incl. 2×4,6 W
 2×260 lm, 3000 K
 $\sphericalangle 100^\circ$
 230 V
 ⌀135 ⇔300 ↗80 mm
 EAN 4000870 603659

LED



603.65 new



Gloss

A++-A

incl. 3×4,6 W
 3×260 lm, 3000 K
 $\sphericalangle 100^\circ$
 230 V
 ⌀135 ⇔480 ↗80 mm
 EAN 4000870 603666

LED



603.66 new



Gloss

A++-A

incl. 4×4,6 W
 4×260 lm, 3000 K
 $\sphericalangle 100^\circ$
 230 V
 ⌀135 ⇔580 ↗80 mm
 EAN 4000870 603673

LED



603.67 new



Gloss

A++-A

incl. 6×4,6 W
 6×260 lm, 3000 K
 $\sphericalangle 100^\circ$
 230 V
 ⌀135 ⇔1800 ↗70 mm
 EAN 4000870 603680

LED



603.68 new



⚡ Chrom 🗪 Kunststoff
 ⚡ Chrome 🗪 Matière plastique
 ⚡ Chroom 🗪 Kunststof

**Scoop**

A++-A

incl. 1×4,6 W
 1× 370 lm, 3000 K
 $\sphericalangle 120^\circ$
 230 V
 ⌀104 ⌀80 ↗110 mm
 EAN 4000870 603598

603.59 new

LED

**Scoop**

A++-A

incl. 2×4,6 W
 2×370 lm, 3000 K
 $\sphericalangle 120^\circ$
 230 V
 ⌀120 ⇔300 ↗80 mm
 EAN 4000870 603604

603.60 new

LED

**Scoop**

A++-A

incl. 3×4,6 W
 3×370 lm, 3000 K
 $\sphericalangle 120^\circ$
 230 V
 ⌀120 ⇔480 ↗80 mm
 EAN 4000870 603611

603.61 new

LED

**Scoop**

A++-A

incl. 4×4,6 W
 4×370 lm, 3000 K
 $\sphericalangle 120^\circ$
 230 V
 ⌀120 ⇔580 ↗80 mm
 EAN 4000870 603628

603.62 new

LED

**Scoop**

A++-A

incl. 6×4,6 W
 6×370 lm, 3000 K
 $\sphericalangle 120^\circ$
 230 V
 ⌀130 ⇔1800 ↗70 mm
 EAN 4000870 603635

603.63 new

LED





Weiß/Chrom Metall
 Blanc/Chrome Métal
 Wit/Chroom Metaal

282.99



Zyli IP44

A++-E

incl. 1x3,5 W, GU10,
 230 lm, 2700 K
 \sphericalangle 38°, 550 cd
 230 V
 \updownarrow 90 \varnothing 100 \curvearrowright 110 mm
 EAN 4000870 603345

603.34 new



Zyli IP44

A++-E

incl. 2x3,5 W, GU10,
 2x230 lm, 2700 K
 \sphericalangle 38°, 550 cd
 230 V
 \updownarrow 110 \leftrightarrow 400 \curvearrowright 70 mm
 EAN 4000870 603352

603.35 new



Zyli IP44

A++-E

incl. 3x3,5 W, GU10,
 3x230 lm, 2700 K
 \sphericalangle 38°, 550 cd
 230 V
 \updownarrow 110 \leftrightarrow 600 \curvearrowright 70 mm
 EAN 4000870 603376

603.37 new



Zyli IP44

A++-E

incl. 3x3,5 W, GU10,
 3x230 lm, 2700 K
 \sphericalangle 38°, 550 cd
 230 V
 \updownarrow 110 \varnothing 250 \curvearrowright 90 mm
 EAN 4000870 603369

603.36 new



Weiß/Chrom Metall
 Blanc/Chrome Métal
 Wit/Chroom Metaal

282.99



Drop IP44

A++-E

incl. 1x3,5 W, GU10,
 230 lm, 2700 K
 \sphericalangle 38°, 550 cd
 230 V
 \updownarrow 123 \varnothing 100 \curvearrowright 165 mm
 EAN 4000870 603390

603.39 new



Drop IP44

A++-E

incl. 2x3,5 W, GU10,
 2x230 lm, 2700 K
 \sphericalangle 38°, 550 cd
 230 V
 \updownarrow 165 \leftrightarrow 350 \curvearrowright 65 mm
 EAN 4000870 603406

603.40 new



Drop IP44

A++-E

incl. 3x3,5 W, GU10,
 3x230 lm, 2700 K
 \sphericalangle 38°, 550 cd
 230 V
 \updownarrow 165 \leftrightarrow 570 \curvearrowright 65 mm
 EAN 4000870 603413

603.41 new



Drop IP44

A++-E

incl. 3x3,5 W, GU10,
 3x230 lm, 2700 K
 \sphericalangle 38°, 550 cd
 230 V
 \updownarrow 165 \varnothing 250 \curvearrowright 65 mm
 EAN 4000870 603437

603.43 new





⚙ Weiß/Chrom ⚪ Metall
 ⚙ Blanc/Chrome ⚪ Métal
 ⚙ Wit/Chroom ⚪ Metaal

💡 282.99



Tube IP44

A++-E

incl. 1×3,5 W, GU10, $\langle A^+ \rangle$
 230 lm, 2700 K
 \sphericalangle 38°, 550 cd
 230 V
 ⌀138 ⌀100 ↗94 mm
 EAN 4000870 603444

603.44 new

LED

IP44



Tube IP44

A++-E

incl. 2×3,5 W, GU10, $\langle A^+ \rangle$
 2×230 lm, 2700 K
 \sphericalangle 38°, 550 cd
 230 V
 ⌀94 ↔350 ↗65 mm
 EAN 4000870 603451

603.45 new

LED

IP44



Tube IP44

A++-E

incl. 3×3,5 W, GU10, $\langle A^+ \rangle$
 3×230 lm, 2700 K
 \sphericalangle 38°, 550 cd
 230 V
 ⌀94 ↔570 ↗65 mm
 EAN 4000870 603468

603.46 new

LED

IP44



Tube IP44

A++-E

incl. 3×3,5 W, GU10, $\langle A^+ \rangle$
 3×230 lm, 2700 K
 \sphericalangle 38°, 550 cd
 230 V
 ⌀94 ⌀250 ↗65 mm
 EAN 4000870 603482

603.48 new

LED

IP44





🔩 Chrom matt 📏 Metall/Glas
🔩 Chrome mate 📏 Métal/Verre
🔩 Chroom mat 📏 Metaal/Glas

💡 282.24



Wolba

A++-E

incl. 1×3 W, GU10, ⓂA++
250 lm, 2700 K
230 V

⤴️105 ⤴️100 ⤴️105 mm
EAN 4000870 602645

602.64

LED



Wolba

A++-E

incl. 2×3 W, GU10, ⓂA++
2×250 lm, 2700 K
230 V

⤴️105 ⤴️275 ⤴️60 mm
EAN 4000870 602652

602.65

LED



Wolba

A++-E

incl. 4×3 W, GU10, ⓂA++
4×250 lm, 2700 K
230 V

⤴️105 ⤴️210 ⤴️210 mm
EAN 4000870 602669

602.66

LED



Wolba

A++-E

incl. 6×3 W, GU10, ⓂA++
6×250 lm, 2700 K
230 V

⤴️170 ⤴️1660 ⤴️55 mm
EAN 4000870 602676

602.67

LED



🔩 Nickel gebürstet 📏 Metall
🔩 Nickel brossé 📏 Métal
🔩 Nikkel geborsteld 📏 Metaal

💡 283.38



Helix

A++-E

incl. 1×2,2 W, G9, ⓂA++
200 lm, 2700 K
230 V

⤴️127 ⌀90 ⤴️110 mm
EAN 4000870 601983

601.98 new

LED



Helix

A++-E

incl. 2×2,2 W, G9, ⓂA++
2×200 lm, 2700 K
230 V

⤴️130 ⤴️365 ⤴️90 mm
EAN 4000870 601990

601.99 new

LED



Helix

A++-E

incl. 3×2,2 W, G9, ⓂA++
3×200 lm, 2700 K
230 V

⤴️135 ⤴️525 ⤴️90 mm
EAN 4000870 602003

602.00 new

LED



Helix

A++-E

incl. 4×2,2 W, G9, ⓂA++
4×200 lm, 2700 K
230 V

⤴️120 ⌀220 mm
EAN 4000870 601624

601.62 new

LED





⚡ Weiß/Chrom ⚡ Metall
 ⚡ Blanc/Chrome ⚡ Métal
 ⚡ Wit/Chroom ⚡ Metaal

💡 282.99



Root

A++-E

incl. 1×3,5 W, GU10, **A+**
 230 lm, 2700 K
 \sphericalangle 38°, 550 cd
 230 V
 ⚡80 ⚡130 mm
 EAN 4000870 603994

LED



603.99 new



Root

A++-E

incl. 2×3,5 W, GU10, **A+**
 2×230 lm, 2700 K
 \sphericalangle 38°, 550 cd
 230 V
 ⚡90 ⚡275 ⚡152 mm
 EAN 4000870 604007

LED



604.00 new



Root

A++-E

incl. 3×3,5 W, GU10, **A+**
 3×230 lm, 2700 K
 \sphericalangle 38°, 550 cd
 230 V
 ⚡90 ⚡485 ⚡152 mm
 EAN 4000870 604014

LED



604.01 new



Root

A++-E

incl. 4×3,5 W, GU10, **A+**
 4×230 lm, 2700 K
 \sphericalangle 38°, 550 cd
 230 V
 ⚡90 ⚡695 ⚡152 mm
 EAN 4000870 604021

LED



604.02 new



⚡ Weiß/Chrom ⚡ Metall
 ⚡ Blanc/Chrome ⚡ Métal
 ⚡ Wit/Chroom ⚡ Metaal

💡 282.99



2Simple

A++-E

incl. 1×3,5 W, GU10, **A+**
 230 lm, 2700 K
 \sphericalangle 38°, 550 cd
 230 V
 ⚡92 ⚡80 ⚡120 mm
 EAN 4000870 665435

LED



665.43 new



2Simple

A++-E

incl. 2×3,5 W, GU10, **A+**
 2×230 lm, 2700 K
 \sphericalangle 38°, 550 cd
 230 V
 ⚡140 ⚡365 ⚡100 mm
 EAN 4000870 665541

LED

665.54 new



2Simple

A++-E

incl. 3×3,5 W, GU10, **A+**
 3×230 lm, 2700 K
 \sphericalangle 38°, 550 cd
 230 V
 ⚡120 ⚡210 mm
 EAN 4000870 665558

LED

665.55 new



2Simple





A++-E

incl. 4×3,5 W, GU10, **A+**
 4×230 lm, 2700 K
 \sphericalangle 38°, 550 cd
 230 V
 ⚡140 ⚡685 ⚡100 mm
 EAN 4000870 665565

LED

665.56 new




 Schwarz matt/Chrom  Metall
 Noir mate/Chrome  Métal
 Zwart mat/Chroom  Metaal

💡 282.99



2Simple

A++-E

incl. 1×3,5 W, GU10,  A+
 230 lm, 2700 K
 \sphericalangle 38°, 550 cd
 230 V
 ⌀92 ⇄80 ↗120 mm
 EAN 4000870 665572

LED




665.57 new



2Simple

A++-E

incl. 2×3,5 W, GU10,  A+
 2×230 lm, 2700 K
 \sphericalangle 38°, 550 cd
 230 V
 ⌀140 ⇄365 ↗100 mm
 EAN 4000870 665633


LED

665.63 new



2Simple

A++-E

incl. 3×3,5 W, GU10,  A+
 3×230 lm, 2700 K
 \sphericalangle 38°, 550 cd
 230 V
 ⌀120 ⌀210 mm
 EAN 4000870 665640


LED

665.64 new



2Simple





A++-E

incl. 4×3,5 W, GU10,  A+
 4×230 lm, 2700 K
 \sphericalangle 38°, 550 cd
 230 V
 ⌀140 ⇄685 ↗100 mm
 EAN 4000870 665657

LED

665.65 new





 Nickel satiniert  Metall
 Nickel satiné  Métal
 Nikkel gesatineerd  Metaal

💡 282.19



Meli

A++-E

incl. 1×3,5 W, GU10,  A+
 200 lm, 2700 K
 \sphericalangle 24°, 800 cd
 230 V
 ⌀100 ⇄100 ↗160 mm
 EAN 4000870 602683

LED




602.68



Meli

A++-E

incl. 2×3,5 W, GU10,  A+
 2×200 lm, 2700 K
 \sphericalangle 24°, 800 cd
 230 V
 ⌀160 ⇄260 ↗55 mm
 EAN 4000870 602690


LED

602.69



Meli

A++-E

incl. 3×3,5 W, GU10,  A+
 3×200 lm, 2700 K
 \sphericalangle 24°, 800 cd
 230 V
 ⌀160 ⇄400 ↗55 mm
 EAN 4000870 602706


LED

602.70



Meli

A++-E

incl. 4×3,5 W, GU10,  A+
 4×200 lm, 2700 K
 \sphericalangle 24°, 800 cd
 230 V
 ⌀160 ⇄600 ↗55 mm
 EAN 4000870 602713

LED

602.71



⚡ Chrom ⚡ Metall
 ⚡ Chrome ⚡ Métal
 ⚡ Chroom ⚡ Metaal

💡 281.53



Futura

A++-E

incl. 1×3,5 W, GU10, **A+**
200 lm, 2700 K
∠ 24°, 800 cd

230 V
⌀100 ⇄80 ⌀130 mm
EAN 4000870 601785

601.78

LED

On/Off

Futura

A++-E

incl. 2×3,5 W, GU10, **A+**
2×200 lm, 2700 K
∠ 24°, 800 cd

230 V
⌀150 ⇄275 ⌀80 mm
EAN 4000870 601792

601.79

LED

Futura

A++-E

incl. 4×3,5 W, GU10, **A+**
4×200 lm, 2700 K
∠ 24°, 800 cd

230 V
⌀150 ⇄670 ⌀80 mm
EAN 4000870 601815

601.81

LED

Futura

A++-E

incl. 3×3,5 W, GU10, **A+**
3×200 lm, 2700 K
∠ 24°, 800 cd

230 V
⌀150 ⇄280 ⌀280 mm
EAN 4000870 601808

601.80

LED



⚡ Schwarz/Chrom ⚡ Metall
 ⚡ Noir/Chrome ⚡ Métal
 ⚡ Zwart/Chroom ⚡ Metaal

💡 282.19



Nevo

A+-E

incl. 1×3,5 W, GU10, **A**
200 lm, 2700 K
∠ 24°, 800 cd

230 V
⌀120 ⇄100 ⌀120 mm
EAN 4000870 601860

601.86

LED

On/Off

Nevo

A++-E

incl. 2×3,5 W, GU10, **A+**
2×200 lm, 2700 K
∠ 24°, 800 cd

230 V
⌀120 ⇄260 ⌀125 mm
EAN 4000870 601877

601.87

LED

Nevo

A+-E

incl. 3×3,5 W, GU10, **A**
3×200 lm, 2700 K
∠ 24°, 800 cd

230 V
⌀120 ⇄420 ⌀125 mm
EAN 4000870 601884

601.88

LED

Nevo

A+-E

incl. 4×3,5 W, GU10, **A**
4×200 lm, 2700 K
∠ 24°, 800 cd

230 V
⌀120 ⇄220 ⌀220 mm
EAN 4000870 601891

601.89

LED



🔗 Chrom 📏 Metall
🔗 Chrome 📏 Métal
🔗 Chroom 📏 Metaal

💡 282.19



Rondo

A++-E

incl. 1×3,5 W, GU10, ⓂA⁺
 200 lm, 2700 K
 \sphericalangle 24°, 800 cd
 230 V
 ⚙️ 105 ⇄ 100 ⚙️ 120 mm
 EAN 4000870 601822

LED



601.82



Rondo

A++-E

incl. 2×3,5 W, GU10, ⓂA⁺
 2×200 lm, 2700 K
 \sphericalangle 24°, 800 cd
 230 V
 ⚙️ 120 ⇄ 260 ⚙️ 75 mm
 EAN 4000870 601839

LED

601.83



Rondo

A++-E

incl. 3×3,5 W, GU10, ⓂA⁺
 3×200 lm, 2700 K
 \sphericalangle 24°, 800 cd
 230 V
 ⚙️ 120 ⇄ 420 ⚙️ 75 mm
 EAN 4000870 601846

LED

601.84



Rondo

A++-E

incl. 4×3,5 W, GU10, ⓂA⁺
 4×200 lm, 2700 K
 \sphericalangle 24°, 800 cd
 230 V
 ⚙️ 120 ⇄ 220 ⚙️ 220 mm
 EAN 4000870 601853

LED

601.85



⚡ Nickel gebürstet ⚡ Metall
 ⚡ Nickel brossé ⚡ Métal
 ⚡ Nikkel geborsteld ⚡ Metaal

💡 282.19



Gamma

A++-E

incl. 1×3,5 W, GU10, **A+**
200 lm, 2700 K
⊲ 24°, 800 cd

230 V
⊕80 ⊖80 ↻160 mm
EAN 4000870 602850

602.85

LED

On/Off



Gamma

A++-E

incl. 2×3,5 W, GU10, **A+**
2×200 lm, 2700 K
⊲ 24°, 800 cd

230 V
⊕90 ⊖350 ↻180 mm
EAN 4000870 602867

602.86

LED



Gamma

A++-E

incl. 3×3,5 W, GU10, **A+**
3×200 lm, 2700 K
⊲ 24°, 800 cd

230 V
⊕90 ⊖600 ↻180 mm
EAN 4000870 602874

602.87

LED



Gamma

A++-E

incl. 4×3,5 W, GU10, **A+**
4×200 lm, 2700 K
⊲ 24°, 800 cd

230 V
⊕90 ⊖690 ↻180 mm
EAN 4000870 602881

602.88

LED



Gamma

A++-E

incl. 6×3,5 W, GU10, **A+**
6×200 lm, 2700 K
⊲ 24°, 800 cd

230 V
⊕90 ⊖1200 ↻225 mm
EAN 4000870 602898

602.89

LED



⚙ Weiß/Chrom ⚪ Metall
 ⚙ Blanc/Chrome ⚪ Métal
 ⚙ Wit/Chroom ⚪ Metaal

💡 800.36



Turn D-E

incl. 1×40 W, GU10, D
 300 lm, 2900 K
 \sphericalangle 30°, 900 cd
 230 V
 ⚗140 ⚗98 ⚗150 mm
 EAN 4000870 602379
602.37

Halogen
230V
On/Off
□
R

Turn D-E

incl. 2×40 W, GU10, D
 2×300 lm, 2900 K
 \sphericalangle 30°, 900 cd
 230 V
 ⚗140 ⚗400 ⚗98 mm
 EAN 4000870 602386
602.38

Halogen
230V
□
R

Turn D-E

incl. 4×40 W, GU10, D
 4×300 lm, 2900 K
 \sphericalangle 30°, 900 cd
 230 V
 ⚗140 ⚗680 ⚗98 mm
 EAN 4000870 602393
602.39

Halogen
230V
□
R

Turn D-E

incl. 6×40 W, GU10, D
 6×300 lm, 2900 K
 \sphericalangle 30°, 900 cd
 230 V
 ⚗220 ⚗1810 ⚗98 mm
 EAN 4000870 602409
602.40

Halogen
230V
□
R



⚙ Schwarz/Chrom ⚪ Metall
 ⚙ Noir/Chrome ⚪ Métal
 ⚙ Zwart/Chroom ⚪ Metaal

💡 800.36



Turn D-E

incl. 1×40 W, GU10, D
 300 lm, 2900 K
 \sphericalangle 30°, 900 cd
 230 V
 ⚗140 ⚗98 ⚗150 mm
 EAN 4000870 602331
602.33

Halogen
230V
On/Off
□
R

Turn D-E

incl. 2×40 W, GU10, D
 2×300 lm, 2900 K
 \sphericalangle 30°, 900 cd
 230 V
 ⚗140 ⚗400 ⚗98 mm
 EAN 4000870 602348
602.34

Halogen
230V
□
R

Turn D-E

incl. 4×40 W, GU10, D
 4×300 lm, 2900 K
 \sphericalangle 30°, 900 cd
 230 V
 ⚗140 ⚗680 ⚗98 mm
 EAN 4000870 602355
602.35

Halogen
230V
□
R

Turn D-E

incl. 6×40 W, GU10, D
 6×300 lm, 2900 K
 \sphericalangle 30°, 900 cd
 230 V
 ⚗220 ⚗1810 ⚗98 mm
 EAN 4000870 602362
602.36

Halogen
230V
□
R






⚡ Chrom/Dichroic 📦 Metall/Glas
 ⚡ Chrome/Dichroïque 📦 Métal/Verre
 ⚡ Chroom/Dichroïtisch 📦 Metaal/Glas

⚡ 282.86 3,5W
 800.44 40W

**Dichroic**

D-E

incl. 1×40 W, GZ10, 
 586 lm, 2800 K
 230 V
 ⚡160 ⇄65 ⚡105 mm
 EAN 4000870 601228

601.22

Halogen

230V




On/Off



R

Dichroic

D-E

incl. 2×40 W, GZ10, 
 2×586 lm, 2800 K
 230 V
 ⚡105 ⇄265 ⚡65 mm
 EAN 4000870 601235

601.23

Halogen


230V



R

Dichroic

D-E

incl. 3×40 W, GZ10, 
 3×586 lm, 2800 K
 230 V
 ⚡105 ⇄465 ⚡65 mm
 EAN 4000870 601242

601.24

Halogen


230V



R

Dichroic

D-E

incl. 4×40 W, GZ10, 
 4×586 lm, 2800 K
 230 V
 ⚡105 ⇄265 ⚡265 mm
 EAN 4000870 601259

601.25

Halogen

230V



R




⚡ Chrom 📦 Metall
 ⚡ Chrome 📦 Métal
 ⚡ Chroom 📦 Metaal

⚡ 800.36

**Zylo**

D-E

incl. 1×40 W, GU10, 
 300 lm, 2900 K
 < 30°, 900 cd
 230 V
 ⚡100 ⇄100 ⚡132 mm
 EAN 4000870 602720

602.72

Halogen

230V




On/Off



R

Zylo

D-E

incl. 2×40 W, GU10, 
 2×300 lm, 2900 K
 < 30°, 900 cd
 230 V
 ⚡132 ⇄260 ⚡55 mm
 EAN 4000870 602737

602.73

Halogen


230V



R

Zylo

D-E

incl. 3×40 W, GU10, 
 3×300 lm, 2900 K
 < 30°, 900 cd
 230 V
 ⚡132 ⇄400 ⚡55 mm
 EAN 4000870 602744

602.74

Halogen


230V



R

Zylo

D-E

incl. 4×40 W, GU10, 
 4×300 lm, 2900 K
 < 30°, 900 cd
 230 V
 ⚡132 ⇄695 ⚡70 mm
 EAN 4000870 602751

602.75







Halogen

230V









R



 Chrom  Metall/Glas
 Chrome  Métal/Verre
 Chroom  Metaal/Glas

800.36




 Chrom/Weiß  Metall/Glas
 Chrome/Blanc  Métal/Verre
 Chroom/Wit  Metaal/Glas

282.86 3,5W
800.44 40W



Sigma

D-E


incl. 1×40 W, GU10, 
300 lm, 2900 K
∠ 30°, 900 cd, 230 V
⌀80 ⇔80 ⌀172 mm
EAN 4000870 602805

602.80



Sigma

D-E


incl. 2×40 W, GU10, 
2×300 lm, 2900 K
∠ 30°, 900 cd, 230 V
⌀90 ⇔350 ⌀200 mm
EAN 4000870 602812

602.81



Sigma

D-E


incl. 3×40 W, GU10, 
3×300 lm, 2900 K
∠ 30°, 900 cd, 230 V
⌀90 ⇔280 ⌀200 mm
EAN 4000870 602829

602.82



Sigma

D-E


incl. 4×40 W, GU10, 
4×300 lm, 2900 K
∠ 30°, 900 cd, 230 V
⌀90 ⇔690 ⌀200 mm
EAN 4000870 602836

602.83



Sigma

D-E


incl. 6×40 W, GU10, 
6×300 lm, 2900 K
∠ 30°, 900 cd, 230 V
⌀90 ⇔1200 ⌀217 mm
EAN 4000870 602843

602.84



Theta

D-E


incl. 1×40 W, GZ10, 
586 lm, 2800 K
230 V
⌀148 ⇔100 ⌀100 mm
EAN 4000870 602904

602.90



Theta

D-E


incl. 2×40 W, GZ10, 
2×586 lm, 2800 K
230 V
⌀150 ⇔150 ⌀148 mm
EAN 4000870 602911

602.91



Theta

D-E


incl. 4×40 W, GZ10, 
4×586 lm, 2800 K
230 V
⌀160 ⇔180 ⌀148 mm
EAN 4000870 602928

602.92



Theta

D-E

incl. 6×40 W, GZ10, 
6×586 lm, 2800 K
230 V
⌀90 ⇔1200 ⌀192 mm
EAN 4000870 602935

602.93






⚡ Chrom ⚡ Metall
 ⚡ Chrome ⚡ Métal
 ⚡ Chroom ⚡ Metaal

⚡ 282.86 3,5W
 800.44 40W

**Lambda**


D-E

incl. 1×40 W, GZ10, 
586 lm, 2800 K
230 V

⚡ 115 ⇄ 85 ⚡ 85 mm
 EAN 4000870 603192

603.19**Lambda**


D-E

incl. 2×40 W, GZ10, 
2×586 lm, 2800 K
230 V

⚡ 145 ⇄ 280 ⚡ 85 mm
 EAN 4000870 603208

603.20**Lambda**


D-E

incl. 3×40 W, GZ10, 
3×586 lm, 2800 K
230 V

⚡ 145 ⇄ 480 ⚡ 85 mm
 EAN 4000870 603215

603.21**Lambda**


D-E

incl. 4×40 W, GZ10, 
4×586 lm, 2800 K
230 V

⚡ 145 ⇄ 650 ⚡ 85 mm
 EAN 4000870 603222

603.22**Lambda**

D-E

incl. 6×40 W, GZ10, 
6×586 lm, 2800 K
230 V


⚡ 160 ⇄ 1800 ⚡ 100 mm
 EAN 4000870 603239

603.23



⌘ Eisen gebürstet ⌘ Metall
⌘ Acier brossé ⌘ Métal
⌘ Staal geborsteld ⌘ Metaal

836.56



Techno

D-E

incl. 1×50 W, GU10, ◻D
 290 lm, 2900 K
 \sphericalangle 35°, 800 cd
 230 V
 ⚙️80 ⇔95 ⚙️185 mm
 EAN 4000870 661680



661.68



Techno

D-E

incl. 2×50 W, GU10, ◻D
 2×290 lm, 2900 K
 \sphericalangle 35°, 800 cd
 230 V
 ⚙️185 ⇔290 ⚙️95 mm
 EAN 4000870 661697



661.69



Techno

D-E

incl. 3×50 W, GU10, ◻D
 3×290 lm, 2900 K
 \sphericalangle 35°, 800 cd
 230 V
 ⚙️185 ⇔390 ⚙️95 mm
 EAN 4000870 661703



661.70



Techno

D-E

incl. 4×50 W, GU10, ◻D
 4×290 lm, 2900 K
 \sphericalangle 35°, 800 cd
 230 V
 ⚙️185 ⇔630 ⚙️95 mm
 EAN 4000870 661710



661.71



Techno




D-E

incl. 4×50 W, GU10, ◻D
 4×290 lm, 2900 K
 \sphericalangle 35°, 800 cd
 230 V
 ⚙️185 ⇔320 ⚙️320 mm
 EAN 4000870 661727



661.72




Eisen gebürstet  Metall
 Acier brossé  Métal
 Staal geborsteld  Metaal

 800.36



Techno II

incl. 1×40 W, GU10, 
 300 lm, 2900 K
 \sphericalangle 30°, 900 cd
 230 V
 \updownarrow 125 \leftrightarrow 65 \nearrow 145 mm
 EAN 4000870 665152

665.15 new

C-E


Halogen
230V

On/Off

R, L, C



Techno II

incl. 2×40 W, GU10, 
 2×300 lm, 2900 K
 \sphericalangle 30°, 900 cd
 230 V
 \updownarrow 145 \leftrightarrow 255 \nearrow 70 mm
 EAN 4000870 665169

665.16 new


C-E

Halogen
230V

R, L, C



Techno II

incl. 3×40 W, GU10, 
 3×300 lm, 2900 K
 \sphericalangle 30°, 900 cd
 230 V
 \updownarrow 145 \leftrightarrow 400 \nearrow 70 mm
 EAN 4000870 665176

665.17 new


C-E

Halogen
230V

R, L, C



Techno II

incl. 4×40 W, GU10, 
 4×300 lm, 2900 K
 \sphericalangle 30°, 900 cd
 230 V
 \updownarrow 145 \leftrightarrow 220 \nearrow 220 mm
 EAN 4000870 665428

665.42 new

C-E

Halogen
230V

R, L, C





- ⌘ Nickel satiniert ⌘ Metall
- ⌘ Nickel satiné ⌘ Métal
- ⌘ Nikkel gesatineerd ⌘ Metaal

⌘ 282.86 3,5W
836.42 50W



Teja

D-E

incl. 1×50 W, GU10, D
315 lm, 2900 K
∠ 30°, 700 cd
230 V
⌀100 ⇄52 ⌀120 mm
EAN 4000870 663080

Halogen
230V



663.08



Teja Flex

D-E

incl. 1×50 W, GU10, D
315 lm, 2900 K
∠ 30°, 700 cd
230 V
⌀100 ⇄52 ⌀350 mm
EAN 4000870 663103

Halogen
230V



663.10



Teja

D-E

incl. 2×50 W, GU10, D
2×315 lm, 2900 K
∠ 30°, 700 cd
230 V
⌀120 ⇄308 ⌀52 mm
EAN 4000870 663127

Halogen
230V



663.12



Teja

D-E

incl. 3×50 W, GU10, D
3×315 lm, 2900 K
∠ 30°, 700 cd
230 V
⌀120 ⇄500 ⌀52 mm
EAN 4000870 663141

Halogen
230V



663.14



Teja

D-E

incl. 4×50 W, GU10, D
4×315 lm, 2900 K
∠ 30°, 700 cd
230 V
⌀120 ⇄250 ⌀250 mm
EAN 4000870 663165

Halogen
230V



663.16





Wei Metall
Blanc Mtal
Wit Metaal

282.86 3,5W
836.42 50W


**Teja**

D-E

incl. 1x50 W, GU10, 
315 lm, 2900 K
∠ 30°, 700 cd
230 V
∅100 ⇄52 ∅120 mm
EAN 4000870 663073


663.07**Teja**

D-E

incl. 2x50 W, GU10, 
2x315 lm, 2900 K
∠ 30°, 700 cd
230 V
∅120 ⇄308 ∅52 mm
EAN 4000870 663110


663.11**Teja**

D-E

incl. 3x50 W, GU10, 
3x315 lm, 2900 K
∠ 30°, 700 cd
230 V
∅120 ⇄500 ∅52 mm
EAN 4000870 663134

663.13**Teja**

D-E

incl. 4x50 W, GU10, 
4x315 lm, 2900 K
∠ 30°, 700 cd
230 V
∅120 ⇄250 ∅250 mm
EAN 4000870 663158


663.15

Eisen gebrstet Metall
Acier bross Mtal
Staal geborsteld Metaal

836.56


**Georgia**

D-E

incl. 1x50 W, GU10, 
290 lm, 2900 K
∠ 35°, 800 cd
230 V
∅125 ⇄55 ∅75 mm
EAN 4000870 663639


663.63**Georgia**

D-E

incl. 2x50 W, GU10, 
2x290 lm, 2900 K
∠ 35°, 800 cd
230 V
∅100 ⇄396 ∅55 mm
EAN 4000870 663646


663.64**Georgia**

D-E

incl. 3x50 W, GU10, 
3x290 lm, 2900 K
∠ 35°, 800 cd
230 V
∅100 ⇄600 ∅55 mm
EAN 4000870 663653







663.65**Georgia**



D-E

incl. 4x50 W, GU10, 
4x290 lm, 2900 K
∠ 35°, 800 cd
230 V
∅100 ⇄675 ∅55 mm
EAN 4000870 663660

663.66




 Chrom  Metall/Glas
 Chrome  Métal/Verre
 Chroom  Metaal/Glas

 283.38 2,2W
 800.32 42W




Omikron

D-E

incl. 1×42 W, G9, 
 625 lm, 2800 K
 230 V
 ⌀100 ⇄100 ⤴130 mm
 EAN 4000870 603147




603.14



Omikron

D-E

incl. 2×42 W, G9, 
 2×625 lm, 2800 K
 230 V
 ⌀130 ⇄265 ⤴65 mm
 EAN 4000870 603154




603.15



Omikron

D-E

incl. 3×42 W, G9, 
 3×625 lm, 2800 K
 230 V
 ⌀130 ⇄460 ⤴65 mm
 EAN 4000870 603161




603.16



Omikron

D-E

incl. 4×42 W, G9, 
 4×625 lm, 2800 K
 230 V
 ⌀130 ⇄230 ⤴230 mm
 EAN 4000870 603178




603.17



Omikron

D-E

incl. 6×42 W, G9, 
 6×625 lm, 2800 K
 230 V
 ⌀170 ⇄1800 ⤴120 mm
 EAN 4000870 603185



603.18



Rusty Iron Metall/Glas
 Rouille Métal/Verre
 Rusty Iron Metaal/Glas

283.38 2,2W
 800.32 42W

**Classico**

D-E

incl. 1×42 W, G9,
 625 lm, 2800 K
 230 V
 ⌀105 ⇄80 ⌀115 mm
 EAN 4000870 601747

601.74**Classico**

D-E

incl. 2×42 W, G9,
 2×625 lm, 2800 K
 230 V
 ⌀130 ⇄350 ⌀80 mm
 EAN 4000870 601754

601.75**Classico**

D-E

incl. 3×42 W, G9,
 3×625 lm, 2800 K
 230 V
 ⌀130 ⇄310 ⌀310 mm
 EAN 4000870 601761

601.76**Classico**

D-E

incl. 4×42 W, G9,
 4×625 lm, 2800 K
 230 V
 ⌀130 ⇄700 ⌀80 mm
 EAN 4000870 601778

601.77

Chrom Metall/Glas
 Chrome Métal/Verre
 Chroom Metaal/Glas

283.38 2,2W
 800.32 42W

**Yasmin**

D-E

incl. 1×42 W, G9,
 625 lm, 2800 K
 230 V
 ⌀120 ⇄80 ⌀155 mm
 EAN 4000870 601709

601.70**Yasmin**

D-E

incl. 3×42 W, G9,
 3×625 lm, 2800 K
 230 V
 ⌀140 ⇄280 ⌀280 mm
 EAN 4000870 601716

601.71**Yasmin**

D-E

incl. 4×42 W, G9,
 4×625 lm, 2800 K
 230 V
 ⌀145 ⇄715 ⌀100 mm
 EAN 4000870 601723

601.72**Yasmin**

D-E

incl. 6×42 W, G9,
 6×625 lm, 2800 K
 230 V
 ⌀190 ⇄1830 ⌀100 mm
 EAN 4000870 601730

601.73



- 🌀 Nickel satiniert/Glas dichroic
- 📏 Metall/Glas
- 🌀 Nickel satiné/Verre dichroïque
- 📏 Métal/Verre
- 🌀 Nikkel gesatineerd/Glas dichroïtisch
- 📏 Metaal/Glas

💡 283.38 2,2W
800.32 42W



Hoya D-E
incl. 1×42 W, G9, D
625 lm, 2800 K
230 V
⌀100 ⇄100 ⤴110 mm
EAN 4000870 660294
660.29



Hoya D-E
incl. 2×42 W, G9, D
2×625 lm, 2800 K
230 V
⌀110 ⇄260 ⤴75 mm
EAN 4000870 660300
660.30



Hoya D-E
incl. 3×42 W, G9, D
3×625 lm, 2800 K
230 V
⌀110 ⇄420 ⤴75 mm
EAN 4000870 666043
666.04



Hoya D-E
incl. 4×42 W, G9, D
4×625 lm, 2800 K
230 V
⌀110 ⇄220 ⤴220 mm
EAN 4000870 666050
666.05



- 🌀 Chrom 📏 Metall
- 🌀 Chrome 📏 Métal
- 🌀 Chroom 📏 Metaal

💡 800.32 42W
283.38 2,2W



Curl D-E
incl. 1×42 W, G9, D
625 lm, 2800 K
230 V
⌀125 ⌀133 ⤴85 mm
EAN 4000870 604038
604.03 new



Curl D-E
incl. 2×42 W, G9, D
2×625 lm, 2800 K
230 V
⌀155 ⇄274 ⤴94 mm
EAN 4000870 604045
604.04 new



Curl D-E
incl. 3×42 W, G9, D
3×625 lm, 2800 K
230 V
⌀155 ⇄486 ⤴94 mm
EAN 4000870 604052
604.05 new



Curl D-E
incl. 4×42 W, G9, D
4×625 lm, 2800 K
230 V
⌀155 ⇄692 ⤴94 mm
EAN 4000870 604069
604.06 new



⚡ Chrom ⚡ Metall
 ⚡ Chrome ⚡ Métal
 ⚡ Chroom ⚡ Metaal

⚡ 800.32 42W
 283.38 2,2W

**Mesh**

D-E

incl. 1×42 W, G9, <D>
 625 lm, 2800 K
 230 V
 ⚡120 ⚡118 ⚡85 mm
 EAN 4000870 604076
604.07 new

**Mesh**

D-E

incl. 2×42 W, G9, <D>
 2×625 lm, 2800 K
 230 V
 ⚡150 ⚡274 ⚡94 mm
 EAN 4000870 604083
604.08 new

**Mesh**

D-E

incl. 3×42 W, G9, <D>
 3×625 lm, 2800 K
 230 V
 ⚡150 ⚡485 ⚡94 mm
 EAN 4000870 604090
604.09 new

**Mesh**

D-E


incl. 4×42 W, G9, <D>
 4×625 lm, 2800 K
 230 V
 ⚡150 ⚡692 ⚡94 mm
 EAN 4000870 604106
604.10 new



Wire

99 AirLED

101 LED 12V / Halogen 12V



103, 106 Twist Coin + DiscLED II



115 Sheela



AirLED - das schwebende Seilsystem

Das LED-Seilsystem AirLED schwebt im Raum und bietet ein strahlendes Lichtspiel. Durch das filigrane Design integriert es sich ideal in nahezu jeder Raumsituation. Das ultrafeste, unauffällige Trägerseil gibt den Leuchtenspots sicheren Halt. Dadurch scheinen diese im Raum zu schweben. Der Strom fließt durch die mittig angebrachte, optisch ansprechende Aluminiumhülse. Drei hochwertig designte Spots und zwei Pendelrunden das Sortiment ab.

- ▶ Hochleistungsfaser als Träger-Seil (Ultra Hoch Molekulares Polyethylen)
- ▶ Bis zu sieben Meter spannbar
- ▶ Einfache Montage und einfaches Spannen
- ▶ Warmweiße Lichtfarbe 2.700 Kelvin
- ▶ Effizientes LED-System spart bis zu 80% Energie

AirLED – Le système câble flottant

Le système câbles LED « AirLED » de Paulmann semble flotter dans l'espace et permet de bien répartir les points lumineux. Par son design fin et élégant il s'intègre parfaitement dans toutes les ambiances. Le câble robuste mais très discret permet de mettre l'accent sur les spots. C'est pour cette raison qu'ils donnent l'impression de flotter dans la pièce. Le courant circule au travers de la gaine esthétique en aluminium. Trois spots design de haute qualité et deux suspensions viennent compléter la gamme.


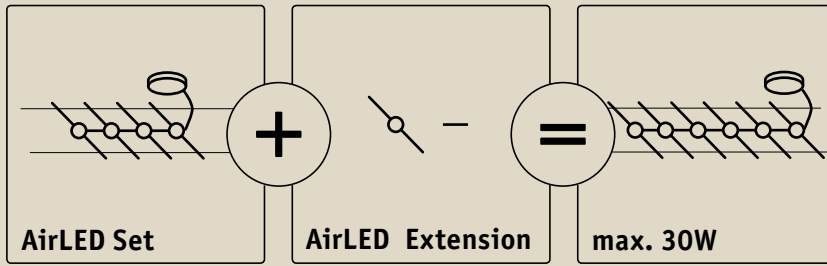
- ▶ Câble porteur en fibre haute performance (Polyéthylène moléculaire concentré)
- ▶ Longueur d'installation 7 mètres
- ▶ Montage simple et serrage facile
- ▶ Température de couleur blanc chaud 2.700 Kelvin
- ▶ Système LED efficace qui vous permet de faire jusqu'à 80% d'économie d'énergie

AirLED - het zwevende kabelsysteem

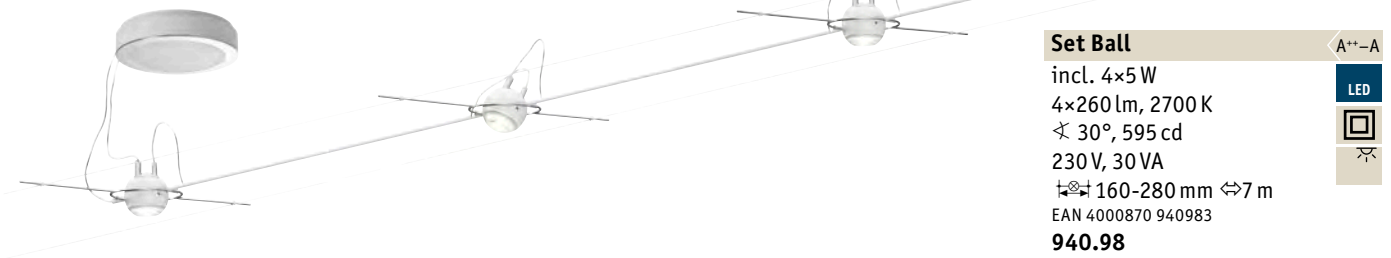
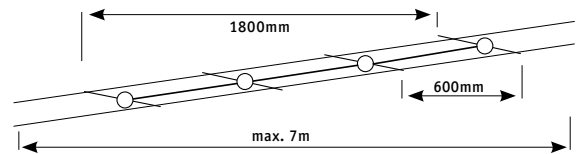
Het LED-kabelsysteem AirLED zweeft in de ruimte en biedt een stralend lichtspel. Door het filigrane design kan deze optimaal in vrijwel elke ruimtesituatie worden geïntegreerd. De zeer sterke, onopvallende dragerkabel geeft de spots goede houvast. Daardoor lijken deze in de ruimte te zweven. De stroom vloeit door de in het midden aangebrachte, attractieve aluminiumhulzen. Drie hoogwaardig ontworpen spots en twee hanglampen ronden het assortiment af.

- ▶ Hoogwaardige vezels als dragerkabel (Hoog Moleculair Gewicht Polyethylen)
- ▶ Tot zeven meter spannbaar
- ▶ Eenvoudige montage en eenvoudig spannen
- ▶ Warm witte lichtkleur 2700 Kelvin
- ▶ Efficiënt LED-systeem bespaart tot 80% energie

Kombinieren Sie selbst Ihr persönliches Lichtsystem
Composez vous-même votre système d'éclairage personnel
Combineer uw persoonlijk lichtstelsel zelf



☞ Weiß ☒ Metall
 ☞ Blanc ☒ Métal
 ☞ Wit ☒ Metaal



Set Ball A++-A
 incl. 4x5W
 4x260 lm, 2700 K
 ∠ 30°, 595 cd
 230 V, 30 VA
 ⚙️ 160-180 mm ↔ 7 m
 EAN 4000870 940983
940.98




Spot Ball A++-A
 incl. 1x5W
 260 lm, 2700 K
 ∠ 30°, 595 cd
 ⚙️ 160-180 mm ⚙️ 45 mm ↔ 300 mm ⚙️ 98 mm
 EAN4000870 941003
941.00



Spot Lense A++-A
 incl. 1x3W
 180 lm, 2700 K
 ⚙️ 160-180 mm ⚙️ 25 mm ↔ 300 mm ⚙️ 170 mm
 EAN4000870 941027
941.02

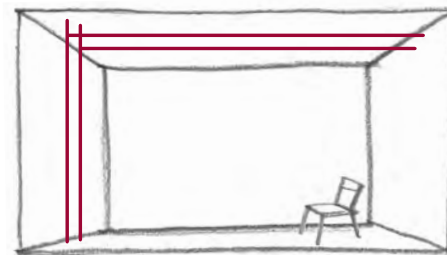
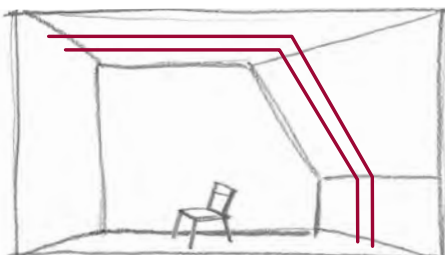



Pendulum Ball A++-A
 incl. 1x5W
 260 lm, 2700 K
 ∠ 30°, 595 cd
 ⚙️ 160-180 mm ⚙️ 45 mm ⚙️ 150 cm
 ↔ 300 mm ⚙️ 98 mm
 EAN4000870 941034
941.03



Connector 30cm A++-A
 ∅4 ↔ 300 mm
 EAN4000870 940846
940.84

Connector 60cm A++-A
 ∅4 ↔ 600 mm
 EAN4000870 940853
940.85



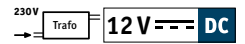
Seilssysteme sind eine flexible Lösung, um die eigenen vier Wände ins rechte Licht zu rücken. Die Verlegung der stromführenden Seile ist problemlos möglich und aufgrund der modernen 12 V Technologie sicherer und deutlich einfacher als bei herkömmlichen 230 V Installationen. Auch bei schwierigen räumlichen Situationen (z. B. schräge Decken oder Über-Eck-Verbindungen) bieten Seilssysteme ideale Lichtlösungen an. Bei der Nutzung von Umlenkern (zusätzlich erhältlich) können auch komplette Wohnbereiche mit nur einer einzigen Installation umfassend ausgeleuchtet werden. Mit über 50 verschiedenen Komplett-Sets wird jedem Einrichtungsgeschmack Rechnung getragen. Die Vielfalt der erhältlichen Leuchten bietet für jeden Anspruch die richtige Lösung: Gerichtetes Licht zur individuellen Objektbeleuchtung ist genauso möglich wie weiche Lichtverteilung für eine gleichmäßige Grundausleuchtung. Auch indirekte Lichtakzente können realisiert werden, sowie abgehängte Pendelleuchteffekte zur Beleuchtung von Arbeitsflächen oder Esstischen.

Les systèmes sur câble offrent des solutions d'éclairage souple. Le câblage apparent en tension de sécurité 12 V se réalise simplement, en toute flexibilité. Même dans des cas difficiles (par exemple, soupentes ou raccords angulaires), les systèmes câble présentent des avantages non négligeables. Ainsi, les renvois d'angle permettent d'éclairer de grandes pièces à partir d'une seule installation. La composition et le nombre de kits disponibles (plus de 50) répond à tous les besoins d'éclairage.

Kabelsystemen zijn een flexibele oplossing om uw eigen huis in het juiste licht te plaatsen. Het leggen van de stroomgeleidende kabels is zonder problemen mogelijk en door de moderne 12 V technologie veiliger en duidelijk eenvoudiger als bij de gebruikelijke 230 V installaties. Ook bij moeilijke woonsituaties (bijv. schuine plafonds of hoekverbindingen) bieden kabelsystemen ideale lichtoplossingen aan. Bij het gebruik van ombuigers (extra verkrijgbaar) kunnen ook complete woonbereiken met één enkele installatie uitstekend verlicht worden. Met meer dan 50 verschillende complete sets wordt rekening gehouden met elke inrichtingsmaak. Een veelvoud aan verkrijgbare lampen biedt de juiste oplossing voor elke wens: Gericht licht om een individueel object te verlichten is net zo goed mogelijk als een zachte lichtverdeling voor een gelijkmatige basisverlichting. Ook indirecte lichtaccenten kunnen gerealiseerd worden, bovendien ook pendellicht effecten voor het verlichten van werkoppervlakken of eettafels.



Weiß matt Metall
 Blanc dépoli Métal
 Wit mat Metaal



Set RoundMac

A++-A

incl. 4×4 W
 4×200 lm, 2700 K
 230/12 V, 30 VA
 ±160 mm 2,5 mm² ↔10 m
 EAN 4000870 941058

LED



941.05 new

Set RoundMac

A++-A

incl. 6×4 W
 6×200 lm, 2700 K
 230/12 V, 30 VA
 ±160 mm 2,5 mm² ↔10 m
 EAN 4000870 941065

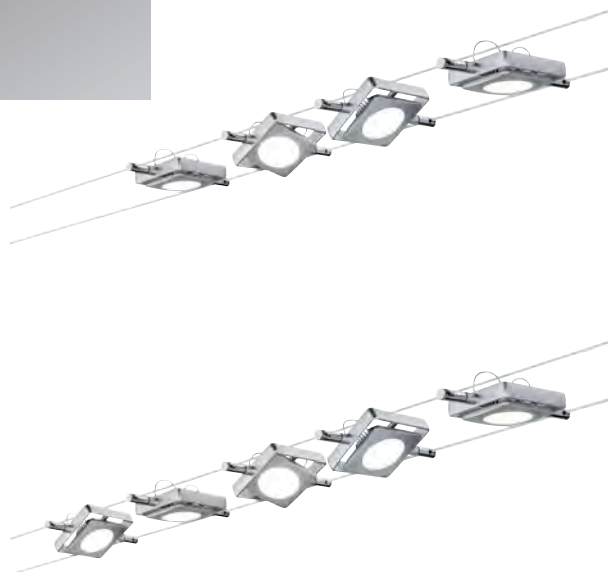
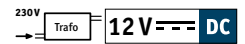
LED



941.06 new



Chrom matt Metall
 Chrome mate Métal
 Chromo mat Metaal



Set MacLED

A++-A

incl. 4×4 W
 4×200 lm, 2700 K
 230/12 V, 30 VA
 ±160 mm 2,5 mm² ↔10 m
 EAN 4000870 941072

LED



941.07 new

Set MacLED

A++-A

incl. 5×4 W
 5×200 lm, 2700 K
 230/12 V, 30 VA
 ±160 mm 2,5 mm² ↔10 m
 EAN 4000870 941089

LED




941.08 new



- 🔗 Chrom matt 🏠 Metall
- 🔗 Chrome mate 🏠 Métal
- 🔗 Chroom mat 🏠 Metaal

230V → [Trafo] 12V --- DC



Set QuadLED

incl. 5×4 W
5×200 lm, 2700 K
230/12V, 30 VA
± 160 mm 2,5 mm² ↔ 10 m
EAN 4000870 941119

941.11 new

A++-A

LED



- 🔗 Chrom matt/Transparent
- 🏠 Metall
- 🔗 Chrome mate/Transparent
- 🏠 Métal
- 🔗 Chroom mat/Transparent
- 🏠 Metaal

230V → [Trafo] 12V --- DC



Set LED Twist Coin

incl. 4×4 W
4×200 lm, 2700 K
230/12V, 30 VA
± 160 mm 2,5 mm² ↔ 10 m
EAN 4000870 941164

941.16 new

A++-A

LED



Set LED Twist Coin

incl. 6×4 W
6×200 lm, 2700 K
230/12V, 30 VA
± 160 mm 2,5 mm² ↔ 10 m
EAN 4000870 941171

941.17 new

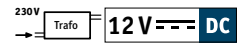
A++-A

LED





- 🔗 Chrom matt/Weiß ■ ■ ■ Metall
- 🔗 Chrome mate/Blanc ■ ■ ■ Métal
- 🔗 Chroom mat/Wit ■ ■ ■ Metaal



Set IceLED I A++-A

incl. 4×4 W
 4×200 lm, 2700 K
 230/12 V, 30 VA
 ⚙️ 160 mm 2,5 mm² ↔ 10 m
 EAN 4000870 941126



941.12 new



Set IceLED I A++-A


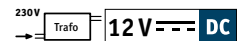
incl. 6×4 W
 6×200 lm, 2700 K
 230/12 V, 30 VA
 ⚙️ 160 mm 2,5 mm² ↔ 10 m
 EAN 4000870 941133



941.13 new



- 🔗 Chrom matt/Weiß matt ■ ■ ■ Metall
- 🔗 Chrome mate/Blanc dépoli ■ ■ ■ Métal
- 🔗 Chroom mat/Wit mat ■ ■ ■ Metaal



Set DaisyLED A++-A

incl. 5×4 W
 5×200 lm, 2700 K
 230/12 V, 30 VA
 ⚙️ 160 mm 2,5 mm² ↔ 10 m
 EAN 4000870 941188



941.18 new





⚙ Chrom matt/Weiß 🏠 Metall
 ⚙ Chrome mate/Blanc 🏠 Métal
 ⚙ Chroom mat/Wit 🏠 Metaal

230V → Trafo 12V --- DC



Set IceLED II

A++-A

incl. 4×4 W
 4×200 lm, 2700 K
 230/12 V, 30 VA
 ⚙ 160 mm 2,5 mm² ↔ 10 m
 EAN 4000870 941140

LED



941.14 new



Set IceLED II

A++-A

incl. 6×4 W
 6×200 lm, 2700 K
 230/12 V, 30 VA
 ⚙ 160 mm 2,5 mm² ↔ 10 m
 EAN 4000870 941157

LED



941.15 new



⚙ Chrom/Satin 🏠 Metall
 ⚙ Chrome/Satin 🏠 Métal
 ⚙ Chroom/Satijn 🏠 Metaal

230V → Trafo 12V --- DC



Set DiscLED I

A++-A

incl. 5×4 W
 5×200 lm, 2700 K
 230/12 V, 30 VA
 ⚙ 160 mm 2,5 mm² ↔ 10 m
 EAN 4000870 941096

LED

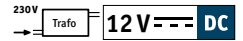


941.09 new





- 🔗 Chrom matt 🏠 Metall
- 🔗 Chrome mate 🏠 Métal
- 🔗 Chroom mat 🏠 Metaal



Set DiscLED II A++-A

incl. 5x4 W LED

5x250 lm, 2700 K 🏠

230/12V, 30 VA

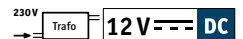
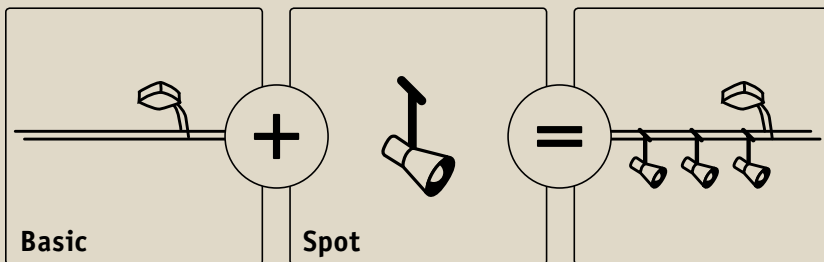
⌀ 160 mm 2,5 mm² ↔ 10 m

EAN 4000870 941102

941.10 new



Kombinieren Sie selbst Ihr persönliches Lichtsystem
Composez vous-même votre système d'éclairage personnel
Combineer uw persoonlijk lichtstelsel zelf



Set Basic A++-E

230/12V, 36 VA 🏠


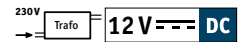
⌀ 40 mm 4 mm² ↔ 210 mm

⌀ 60 mm ↔ 15 m

EAN 4000870 940969

940.96 new

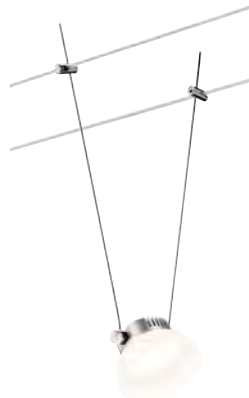
- 🔗 Chrom matt 🏠 Metall
- 🔗 Chrome mate 🏠 Métal
- 🔗 Chroom mat 🏠 Metaal

**Spot QuadLED**

incl. 1×4 W
200 lm, 2700 K
12 V
⌀160 ⌀24 ↔72 ↗72 mm
EAN4000870 940914
940.91 new




⌘ Chrom matt ⌘ Kunststoff
⌘ Chrome mate
⌘ Matière plastique
⌘ Chromo mat ⌘ Kunststof

**Spot IceLED I**

incl. 1×4 W
200 lm, 2700 K
12 V
⌀160 ⌀46 ø80 mm
EAN4000870 940921
940.92 new



⌘ Chrom matt/Weiß
⌘ Kunststoff
⌘ Chrome mate/Blanc
⌘ Matière plastique
⌘ Chromo mat/Wit ⌘ Kunststof

**Spot IceLED II**

incl. 1×4 W
200 lm, 2700 K
12 V
⌀160 ⌀46 ø75 mm
EAN4000870 940938
940.93 new




⌘ Chrom matt/Weiß
⌘ Kunststoff
⌘ Chrome mate/Blanc
⌘ Matière plastique
⌘ Chromo mat/Wit ⌘ Kunststof

**Spot DaisyLED**

incl. 1×4 W
200 lm, 2700 K
12 V
⌀160 ⌀24 ø82 mm
EAN4000870 940952
940.95 new



⌘ Chrom matt ⌘ Kunststoff
⌘ Chrome mate
⌘ Matière plastique
⌘ Chromo mat ⌘ Kunststof

**Spot Twist Coin**

incl. 1×4 W
200 lm, 2700 K
12 V
⌀160 ⌀24 ø82 mm
EAN4000870 940945
940.94 new



⌘ Chrom matt/Transparent
⌘ Kunststoff
⌘ Chrome mate/Transparent
⌘ Matière plastique
⌘ Chromo mat/Transparant
⌘ Kunststof

**Spot RoundMac**

incl. 1×4 W
200 lm, 2700 K
12 V
⌀160 ⌀24 ø102 mm
EAN4000870 940884
940.88 new



⌘ Weiß matt ⌘ Kunststoff
⌘ Blanc dépoli
⌘ Matière plastique
⌘ Wit mat ⌘ Kunststof

**Spot MacLED**

incl. 1×4 W
200 lm, 2700 K
12 V
⌀160 ⌀24 ↔92 ↗92 mm
EAN4000870 940891
940.89 new



⌘ Chrom matt ⌘ Kunststoff
⌘ Chrome mate
⌘ Matière plastique
⌘ Chromo mat ⌘ Kunststof

**Spot DiscLED I**

incl. 1×4 W
200 lm, 2700 K
12 V
⌀160 ⌀37 ø130 mm
EAN4000870 940907
940.90 new



⌘ Chrom/Satin ⌘ Kunststoff
⌘ Chrome/Satin
⌘ Matière plastique
⌘ Chromo/Satijn ⌘ Kunststof



⚙️ Weiß/Chrom 📦 Metall/Glas
 ⚙️ Blanc/Chrome 📦 Métal/Verre
 ⚙️ Wit/Chroom 📦 Metaal/Glas

230V  12V 



Set Meta

incl. 4×5W
 4×350 lm, 2700 K
 230/12V, 30 VA
 ⚙️ 160 mm 2,5 mm² ↔10 m
 EAN 4000870 940792

940.79

A++-A

LED



⚙️ Weiß/Chrom 📦 Metall/Glas
 ⚙️ Blanc/Chrome 📦 Métal/Verre
 ⚙️ Wit/Chroom 📦 Metaal/Glas

230V  12V 



Set Stage

incl. 4×5W
 4×300 lm, 2700 K
 230/12V, 30 VA
 ⚙️ 160 mm 2,5 mm² ↔10 m
 EAN 4000870 940808

940.80


A++-A

LED



⚙️ Schwarz/Chrom 📦 Metall
 ⚙️ Noir/Chrome 📦 Métal
 ⚙️ Zwart/Chroom 📦 Metaal

230V  12V 



Set Phase

incl. 5×5W
 5×350 lm, 2700 K
 230/12V, 36 VA
 ⚙️ 160 mm 2,5 mm² ↔10 m
 EAN 4000870 940815

940.81

A++-A

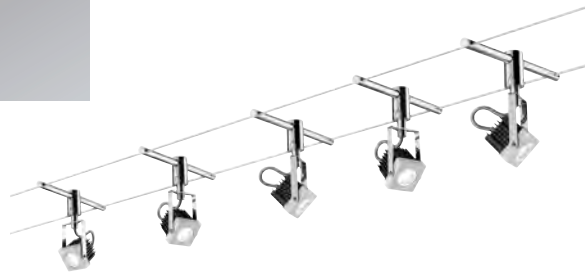
LED





🗨️ Weiß 🗨️ Metall
 🗨️ Blanc 🗨️ Métal
 🗨️ Wit 🗨️ Metaal

230V  12V 

**Set Mezzo**A⁺⁺-A

incl. 5×5 W

5×450 lm, 2700 K

∠ 30°

230/12 V, 36 VA

± 160 mm 2,5 mm² ↔ 10 m

EAN 4000870 940822

940.82

LED



🗨️ Chrom 🗨️ Metall
 🗨️ Chrome 🗨️ Métal
 🗨️ Chromo 🗨️ Metaal

230V  12V 

**Set TogoLED**A⁺⁺-Eincl. 4×4 W, GU5,3, A⁺

4×230 lm, 2700 K

∠ 38°, 500 cd

230/12 V, 80 VA

± 160 mm 2,5 mm² ↔ 10 m

EAN 4000870 941201

941.20 new

Q 283.01



LED



🗨️ Chrom matt 🗨️ Metall
 🗨️ Chrome mate 🗨️ Métal
 🗨️ Chromo mat 🗨️ Metaal

230V  12V 

**Set Spice SaltLED**A⁺⁺-Eincl. 5×4 W, GU5,3, A⁺

5×230 lm, 2700 K

∠ 38°, 500 cd

230/12 V, 80 VA

± 160 mm 2,5 mm² ↔ 10 m

EAN 4000870 941249

941.24 new

Q 283.01



LED






- 🔗 Chrom matt/Opal 📊 Metall/Glas
- 🔗 Chrome mate/Opale
- 📊 Métal/Verre
- 🔗 Chroom mat/Opaal
- 📊 Metaal/Glas

230V  **12V** 



Set SheelaLED

incl. 6×4 W, GU5,3, 
 6×230 lm, 2700 K
 \sphericalangle 38°, 500 cd
 230/12V, 80 VA
 † 160 mm 2,5 mm² ↔10 m
 EAN 4000870 941232
941.23 new
 Ⓞ 283.01



A++-E








- 🔗 Chrom/Chrom matt 📊 Metall
- 🔗 Chrome/Chrome mate 📊 Métal
- 🔗 Chroom/Chroom mat 📊 Metaal

230V  **12V** 



Set Cardan LED

incl. 4×4 W, GU5,3, 
 4×230 lm, 2700 K
 \sphericalangle 38°, 500 cd
 230/12V, 80 VA
 † 125 mm 2,5 mm² ↔10 m
 EAN 4000870 941256
941.25 new
 Ⓞ 283.01




A++-E





Set Cardan LED

incl. 6×4 W, GU5,3, 
 6×230 lm, 2700 K
 \sphericalangle 38°, 500 cd
 230/12V, 80 VA
 † 125 mm 4 mm² ↔12 m
 EAN 4000870 941270
941.27 new
 Ⓞ 283.01



A++-E







🗨️ Chrom/Weiß 🏠 Metall
 🗨️ Chrome/Blanc 🏠 Métal
 🗨️ Chroom/Wit 🏠 Metaal

230V  **12V**  AC



Set Cardan LED

incl. 4×4 W, GU5,3,  A+

4×230 lm, 2700 K

∠ 38°, 500 cd

230/12V, 80 VA

⊕ 125 mm 2,5 mm² ↔ 10 m

EAN 4000870 941263

941.26 new

🔗 283.01



A++-E

LED



Set Cardan LED

incl. 6×4 W, GU5,3,  A+

6×230 lm, 2700 K

∠ 38°, 500 cd

230/12V, 80 VA

⊕ 125 mm 4 mm² ↔ 12 m

EAN 4000870 941287

941.28 new


🔗 283.01



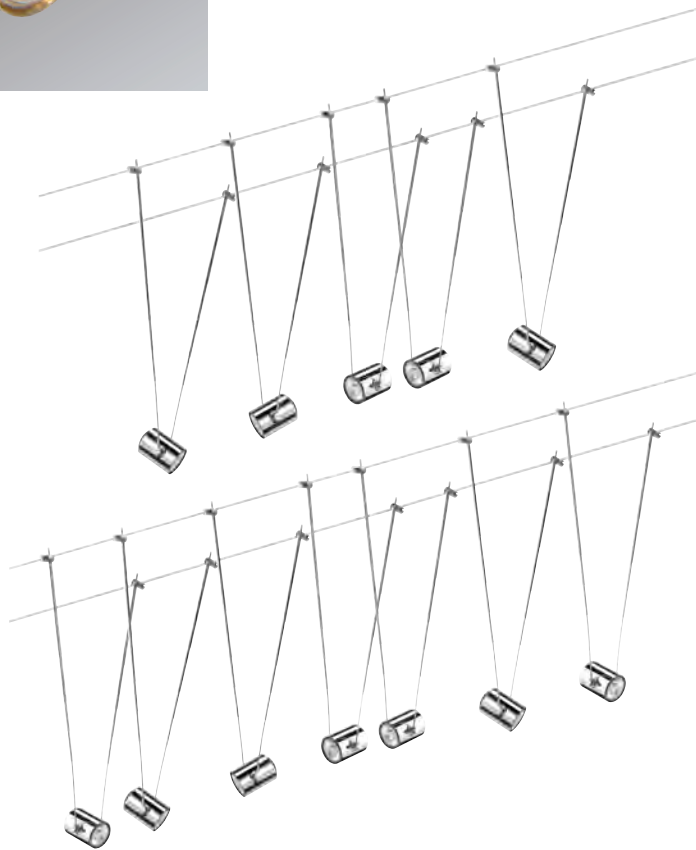
A++-E

LED





⚙ Chrom ⏏ Metall
 ⚙ Chrome ⏏ Métal
 ⚙ Chroom ⏏ Metaal



Set TeleComet II

incl. 5×20 W, GU4, **B**
 5×201 lm, 2900 K
 ∠ 30°, 470 cd
 230/12V, 105 VA
 ⚙ 160 mm 2,5 mm² ⇔10 m
 EAN 4000870 940594
940.59
 ⚙ 832.47



Set TeleComet II

incl. 7×20 W, GU4, **B**
 7×201 lm, 2900 K
 ∠ 30°, 470 cd
 230/12V, 150 VA
 ⚙ 160 mm 2,5 mm² ⇔12 m
 EAN 4000870 940631
940.63
 ⚙ 832.47



⚙ Chrom ⏏ Metall/Glas
 ⚙ Chrome ⏏ Métal/Verre
 ⚙ Chroom ⏏ Metaal/Glas



Set Globe

incl. 5×20 W, GU4, **C**
 5×280 lm, 2900 K
 230/12V, 105 VA
 ⚙ 160 mm 2,5 mm² ⇔10 m
 EAN 4000870 940655
940.65
 ⚙ 832.33







- 🔧 Chrom matt 🏠 Metall/Glas
- 🔧 Chrome mate 🏠 Métal/Verre
- 🔧 Chroom mat 🏠 Metaal/Glas




Set Globe


incl. 7×20 W, GU4, 
 7×280 lm, 2900 K
 230/12V, 150 VA 
 ⚙️ 160 mm 4 mm² ⇔ 12 m
 EAN 4000870 940662
940.66
 ⚡ 832.33

B-D








- 🔧 Chrom matt 🏠 Metall
- 🔧 Chrome mate 🏠 Métal
- 🔧 Chroom mat 🏠 Metaal



Set HaloLED

incl. 4×20 W / 3×1,5 W, GU4, 
 4×200 lm, 2900 K
 ∠ 30°, 500 cd
 230/12V, 105 VA
 ⚙️ 160 mm 2,5 mm² ⇔ 12 m
 EAN 4000870 940709
940.70
 ⚡ 832.13

A+-A B-D





- 🔧 Alu 🏠 Metall/Kunststoff
- 🔧 Alu 🏠 Métal/Matière plastique
- 🔧 Alu 🏠 Metaal/Kunststof




Set Powerline 300

incl. 6×50 W, G53, B
 6×510 lm, 2900 K
 ∠ 24°, 3500 cd
 230/12V, 300 VA
 ⚙️ 190 mm 4 mm² ↔ 15 m
 EAN 4000870 971802
971.80
 Ⓞ 832.61

B-D

Halogen
 12V
L



- 🔧 Chrom matt 🏠 Metall
- 🔧 Chrome mate 🏠 Métal
- 🔧 Chroom mat 🏠 Metaal



Set Spice Salt 105

incl. 5×20 W, GU5,3, B
 5×201 lm, 2900 K
 ∠ 38°, 700 cd
 230/12V, 105 VA
 ⚙️ 160 mm 4 mm² ↔ 10 m
 EAN 4000870 972519
972.51
 Ⓞ 832.00

B-D

Halogen
 12V
L



⚙ Chrom matt/Opal 🗪 Metall/Glas
 ⚙ Chrome mate/Opale
 🗪 Métal/Verre
 ⚙ Chroom mat/Opaal
 🗪 Metaal/Glas



Set Sheela 105

incl. 5×20 W, GU5,3, <C>

5×255 lm, 2900 K

230/12V, 105 VA

⊕ 160 mm 2,5 mm² ↔ 10 m

EAN 4000870 975329

975.32

🔍 832.53

B-D

Halogen
12V



⚙ Schwarz/Opal 🗪 Metall/Glas
 ⚙ Noir/Opale 🗪 Métal/Verre
 ⚙ Zwart/Opaal 🗪 Metaal/Glas



Set Sheela 105

incl. 5×20 W, GU5,3, <C>

5×255 lm, 2900 K

230/12V, 105 VA

⊕ 160 mm 2,5 mm² ↔ 10 m

EAN 4000870 975350

975.35

🔍 832.53

B-D

Halogen
12V



Set Sheela 210

incl. 6×35 W, GU5,3, <C>

6×532 lm, 2900 K

230/12V, 210 VA

⊕ 160 mm 4 mm² ↔ 10 m

EAN 4000870 975367



975.36

🔍 832.60

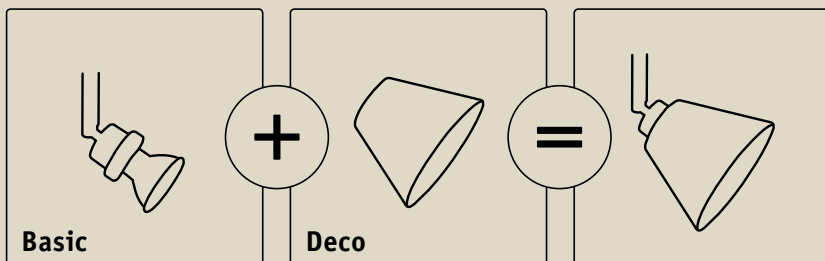
B-D

Halogen
12V






Kombinieren Sie selbst Ihr persönliches Lichtsystem
Composez vous-même votre système d'éclairage personnel
Combineer uw persoonlijk lichtstelsel zelf



- 🔩 Chrom matt 🏠 Metall
- 🔩 Chrome mate 🏠 Métal
- 🔩 Chroom mat 🏠 Metaal

- | | | | | |
|--------|--------|--------|--------|--------|
| 600.04 | 600.05 | 600.53 | 600.54 | 600.06 |
| 600.55 | 600.12 | 600.14 | 600.56 | 600.07 |
| 600.15 | 600.08 | 600.09 | 600.11 | 600.16 |
| 953.55 | 953.56 | 953.57 | 953.58 | 953.59 |

Deco = 117-118



Set DecoSystems

incl. 5x20 W, GU5,3,
 5x255 lm, 2900 K
 230/12V, 105 VA
 2,5 mm² ⇔ 10 m
 EAN 4000870 940013

940.01
 Ⓞ 832.53



**Zyli**

max. 50 W
 ⚡80 ø70 mm
 EAN4000870 600047
600.04

- 🔗 Weiß ☒ Glas
- 🔗 Blanc ☒ Verre
- 🔗 Wit ☒ Glas

**Zyli**

max. 50 W
 ⚡80 ø70 mm
 EAN4000870 600054
600.05

- 🔗 Weiß/Schwarz ☒ Glas
- 🔗 Blanc/Noir ☒ Verre
- 🔗 Wit/Zwart ☒ Glas

**Zyli**

max. 50 W
 ⚡80 ø70 mm
 EAN4000870 600535
600.53

- 🔗 Opal/Schwarz ☒ Glas
- 🔗 Opale/Noir ☒ Verre
- 🔗 Opaal/Zwart ☒ Glas

**Zyli**

max. 50 W
 ⚡80 ø70 mm
 EAN4000870 600061
600.06

- 🔗 Braun ☒ Glas
- 🔗 Brun ☒ Verre
- 🔗 Bruin ☒ Glas

**Wolbi**

max. 50 W
 ⚡80 ø90 mm
 EAN4000870 600566
600.56

- 🔗 Beige ☒ Keramik
- 🔗 Beige ☒ Céramique
- 🔗 Beige ☒ Ceramisch

**Wolbi**

max. 50 W
 ⚡80 ø90 mm
 EAN4000870 600078
600.07

- 🔗 Weiß ☒ Glas
- 🔗 Blanc ☒ Verre
- 🔗 Wit ☒ Glas

**Wolbi**

max. 50 W
 ⚡80 ø90 mm
 EAN4000870 600085
600.08

- 🔗 Weiß ☒ Metall
- 🔗 Blanc ☒ Métal
- 🔗 Wit ☒ Metaal

**Wolbi**

max. 50 W
 ⚡80 ø90 mm
 EAN4000870 600092
600.09

- 🔗 Weiß/Alu ☒ Metall
- 🔗 Blanc/Alu ☒ Métal
- 🔗 Wit/Alu ☒ Metaal

**Wolbi**

max. 50 W
 ⚡80 ø90 mm
 EAN4000870 600115
600.11

- 🔗 Dichroic ☒ Glas
- 🔗 Dichroïque ☒ Verre
- 🔗 Dichroïtisch ☒ Glas



Keqi

max. 50 W
 ⚡80 ø110 mm
 EAN4000870 600122
600.12

- 🔗 Weiß ☒ Glas
- 🔗 Blanc ☒ Verre
- 🔗 Wit ☒ Glas

Keqi

max. 50 W
 ⚡80 ø110 mm
 EAN4000870 600146
600.14

- 🔗 Weiß/Schwarz ☒ Glas
- 🔗 Blanc/Noir ☒ Verre
- 🔗 Wit/Zwart ☒ Glas

Quad

max. 50 W
 ⚡80 ø75 mm
 EAN4000870 600153
600.15

- 🔗 Weiß ☒ Glas
- 🔗 Blanc ☒ Verre
- 🔗 Wit ☒ Glas



Wolbi

max. 50 W
 ⚡70 ø90 mm
 EAN4000870 600559
600.55

- 🔗 Opal ☒ Glas
- 🔗 Opale ☒ Verre
- 🔗 Opaal ☒ Glas

Rado

max. 50 W
 ⚡90 ø72 mm
 EAN4000870 953556
953.55 new

- 🔗 Klar ☒ Glas
- 🔗 Clair ☒ Verre
- 🔗 Helder ☒ Glas

Turno

max. 50 W
 ⚡90 ø80 mm
 EAN4000870 953563
953.56 new

- 🔗 Satin ☒ Glas
- 🔗 Satin ☒ Verre
- 🔗 Satijn ☒ Glas



Vico

max. 50 W
 ⚡90 ø75 mm
 EAN4000870 953570
953.57 new

- 🔗 Klar ☒ Glas
- 🔗 Clair ☒ Verre
- 🔗 Helder ☒ Glas

Vento

max. 50 W
 ⚡95 ø80 mm
 EAN4000870 953587
953.58 new

- 🔗 Satin ☒ Glas
- 🔗 Satin ☒ Verre
- 🔗 Satijn ☒ Glas

Vento

max. 50 W
 ⚡95 ø80 mm
 EAN4000870 953594
953.59 new

- 🔗 Rauchglas ☒ Glas
- 🔗 Verre fumé ☒ Verre
- 🔗 Rookglas ☒ Glas



⚙ Chrom/Satin 🗪 Metall/Glas
 ⚙ Chrome/Satin 🗪 Métal/Verre
 ⚙ Chroom/Satijn 🗪 Metaal/Glas



Set Colmar 105

incl. 5×20 W, GU4, 

5×280 lm, 2900 K

230/12 V, 105 VA

± 160 mm 2,5 mm² ↔ 10 m

EAN 4000870 970188

970.18


🔗 832.33

B-D

Halogen
12V



Set Colmar 150

incl. 4×35 W, GU4, 

4×533 lm, 2900 K

230/12 V, 150 VA

± 160 mm 2,5 mm² ↔ 10 m

EAN 4000870 971826

971.82

🔗 833.76

B-D


Halogen
12V



⚙ Chrom/Transparent/Satin
 🗪 Metall/Glas
 ⚙ Chrome/Transparent/Satin
 🗪 Métal/Verre
 ⚙ Chroom/Transparant/Satijn
 🗪 Metaal/Glas



Set Trinidad 105

incl. 5×20 W, G4, 

5×290 lm, 2900 K

230/12 V, 105 VA

± 125 mm 2,5 mm² ↔ 10 m

EAN 4000870 973974

973.97

🔗 831.17

B-D

Halogen
12V






- 🔧 Chrom 🏠 Metall
- 🔧 Chrome 🏠 Métal
- 🔧 Chroom 🏠 Metaal



Set Togo 150

incl. 4×35 W, GU5,3, 
 4×532 lm, 2900 K
 230/12V, 150 VA
 ⚙️ 160 mm 4 mm² ↔ 10 m
 EAN 4000870 974698
974.69
 ⚡ 832.60

B-D


Halogen
12V



- 🔧 Chrom/Opal 🏠 Metall/Glas
- 🔧 Chrome/Opale 🏠 Métal/Verre
- 🔧 Chroom/Opaal 🏠 Metaal/Glas



Set Kuba 150

incl. 4×35 W, G4, 
 4×533 lm, 2900 K
 230/12V, 150 VA
 ⚙️ 160 mm 2,5 mm² ↔ 10 m
 EAN 4000870 974711
974.71
 ⚡ 800.34 35 W
 831.17 20 W

B-D

Halogen
12V





🗝️ Alu/Chrom 📊 Metall
 🗝️ Alu/Chrome 📊 Métal
 🗝️ Alu/Chroom 📊 Metaal

**Set Cardan 150**incl. 4×35 W, GU5,3, **C**

4×435 lm, 2900 K

∠ 38°, 1100 cd

230/12V, 150 VA

⊕ 125 mm 2,5 mm² ↔ 10 m

EAN 4000870 972038

972.03

🕒 832.09

B-D

Halogen
12V**Set Cardan 300**incl. 8×35 W, GU5,3, **B**

8×435 lm, 2900 K

∠ 38°, 1100 cd

230/12V, 300 VA

⊕ 125 mm 4 mm² ↔ 15 m

EAN 4000870 972045


972.04

🕒 832.09

B-D

Halogen
12V

🗝️ Nickel satiniert 📊 Metall
 🗝️ Nickel satiné 📊 Métal
 🗝️ Nikkel gesatineerd 📊 Metaal

**Set Mac II 105**incl. 5×20 W, GU5,3, **C**

5×200 lm, 2900 K

∠ 38°, 700 cd

230/12V, 105 VA

⊕ 160 mm 2,5 mm² ↔ 10 m

EAN 4000870 975046

975.04

🕒 833.14

B-D

Halogen
12V



⌘ Chrom matt Metall
 ⌘ Chrome mate Métal
 ⌘ Chroom mat Metaal



Set Mac II 105

incl. 5×20 W, GU5,3, B
 5×200 lm, 2900 K
 \sphericalangle 38°, 700 cd
 230/12V, 105 VA
 † 160 mm 2,5 mm² ⇔ 10 m
 EAN 4000870 974926



974.92

⊙ 833.14



Set Mac II 150

incl. 7×20 W, GU5,3, B
 7×200 lm, 2900 K
 \sphericalangle 38°, 700 cd
 230/12V, 150 VA
 † 160 mm 4 mm² ⇔ 10 m
 EAN 4000870 974933




974.93

⊙ 833.14



⌘ Weiß Metall
 ⌘ Blanc Métal
 ⌘ Wit Metaal



Set Mac II 105

incl. 5×20 W, GU5,3, C
 5×200 lm, 2900 K
 \sphericalangle 38°, 700 cd
 230/12V, 105 VA
 † 160 mm 2,5 mm² ⇔ 10 m
 EAN 4000870 974988



974.98

⊙ 833.14



Set Mac II 150



incl. 7×20 W, GU5,3, C
 7×200 lm, 2900 K
 \sphericalangle 38°, 700 cd
 230/12V, 150 VA
 † 160 mm 4 mm² ⇔ 10 m
 EAN 4000870 974995



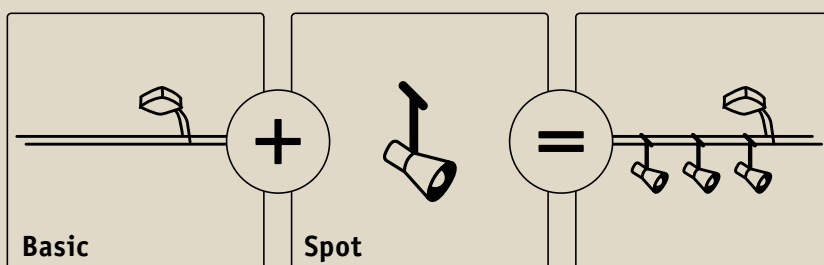
974.99

⊙ 833.14





Kombinieren Sie selbst Ihr persönliches Lichtsystem
Composez vous-même votre système d'éclairage personnel
Combineer uw persoonlijk lichtstysteem zelf



Kombinieren Sie selbst an Seil und Schiene

Die flexibel in vielen Situationen einsetzbaren Seil- und Schienensysteme realisieren jede gewünschte Beleuchtung mit einer großen Auswahl an Spots oder Pendeln. Bei den WiRa CombiSystems-Artikeln sind jeweils 2 Adapter im Lieferumfang enthalten, die den Einsatz sowohl auf dem Seil als auch auf der Schiene gestatten.

Composez vous-même votre système rail et câble

Grâce à leur flexibilité d'installation, les systèmes rail et câble répondent à tous vos besoins d'éclairage et offrent un grand choix de spots et de suspensions. Les articles WiRa Spot CombiSystems sont livrés avec deux adaptateurs qui permettent de les utiliser au choix avec un câble ou un rail.

Combineer zelf kabel en rail

De in vele situaties flexibel te gebruiken kabel- en railsystemen realiseren elke gewenste verlichting met een grote keuze aan spots of pendels. Bij de WiRa CombiSystems-artikelen zijn steeds 2 adapters bijgeleverd die gebruik op zowel kabel als rail mogelijk maken.



Spot Salt

B-D

incl. 1x20 W, GU5,3, **B**

201 lm, 2900 K

∠ 38°, 700 cd

12 V

⊖ 160 ⊖ 30 ⊕ 115 ø51

∅64 mm

EAN4000870 940235

940.23

💡 832.00

- 🌀 Chrom matt M Metall
- 🌀 Chrome mate M Métal
- 🌀 Chroom mat M Metaal



Spot Fennel

B-D

incl. 2x20 W, G4, **C**

2x290 lm, 2900 K

12 V

⊖ 160 ⊖ 30 ⊕ 36 ⇔ 120

∅140 mm

EAN4000870 940280

940.28

💡 831.17

- 🌀 Chrom matt/Satin M Metall/Glas
- 🌀 Metall/Glas
- 🌀 Chrome mate/Satin M Métal/Verre
- 🌀 Chroom mat/Satijn M Metaal/Glas



Spot Colmar

B-D

incl. 1x35 W, GU4, **C**

533 lm, 2900 K

12 V

⊖ 160 ⊖ 30 ⊕ 110 ø85

∅80 mm

EAN4000870 940167

940.16

💡 833.76

- 🌀 Chrom/Satin M Metall/Glas
- 🌀 Chrome/Satin M Métal/Verre
- 🌀 Chroom/Satijn M Metaal/Glas



Spot Techno

B-D

incl. 1x35 W, GU5,3, **B**

430 lm, 2900 K

∠ 38°, 1100 cd

12 V

⊖ 160 ⊖ 30 ⊕ 170 ø70

∅93 mm

EAN4000870 940006

940.00

💡 832.45

- 🌀 Eisen gebürstet M Metall
- 🌀 Acier brossé M Métal
- 🌀 Staal geborsteld M Metaal



Spot Sheela

B-D

incl. 1x35 W, GU5,3, **C**

532 lm, 2900 K

12 V

⊖ 160 ⊖ 30 ⊕ 120 ø65

∅95 mm

EAN4000870 940457

940.45

💡 832.60

- 🌀 Chrom matt/Opal M Metall/Glas
- 🌀 Chrome mate/Opale M Métal/Verre
- 🌀 Chroom mat/Opaal M Metaal/Glas



Spot Sheela

B-D

incl. 1x35 W, GU5,3, **C**

532 lm, 2900 K

12 V

⊖ 160 ⊖ 30 ⊕ 120 ø65

∅65 mm

EAN4000870 940464

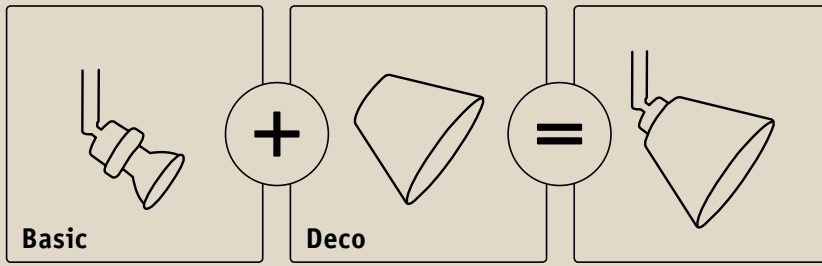
940.46

💡 832.60

- 🌀 Schwarz/Opal M Metall/Glas
- 🌀 Noir/Opale M Métal/Verre
- 🌀 Zwart/Opaal M Metaal/Glas



Kombinieren Sie selbst Ihr persönliches Lichtsystem
Composez vous-même votre système d'éclairage personnel
Combineer uw persoonlijk lichtstysteem zelf



Spot DecoSystems A++-A
 incl. 1x3 W
 140 lm, 3000 K
 12 V
 ⌀160 ⚡30 ⚡130 ⚡95
 ⌀75 mm
 EAN4000870 960165
960.16



🌀 Chrom matt 🧱 Metall
 🌀 Chrome mate 🧱 Métal
 🌀 Chroom mat 🧱 Metaal

Spot DecoSystems B-D
 incl. 1x35 W, GU5,3, C
 532 lm, 2900 K
 12 V
 ⌀160 ⚡30 ⚡130 ⚡95
 ⌀75 mm
 EAN4000870 940327
940.32




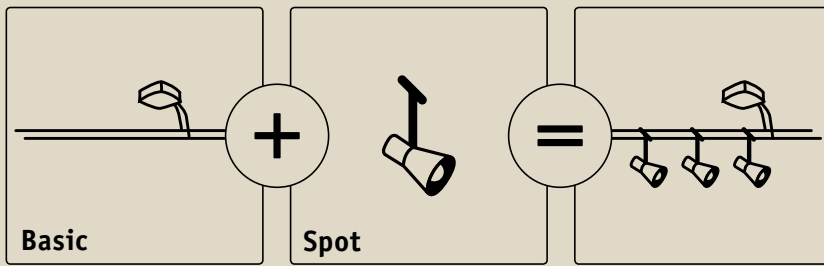
💡 832.60
 🌀 Chrom matt 🧱 Metall
 🌀 Chrome mate 🧱 Métal
 🌀 Chroom mat 🧱 Metaal



Deco 🧱 = 117-118



Kombinieren Sie selbst Ihr persönliches Lichtsystem
Composez vous-même votre système d'éclairage personnel
Combineer uw persoonlijk lichtstelsel zelf



Spot Togo
 incl. 1x35 W, GU5,3,
 532 lm, 2900 K
 12 V
 ⚙️ 160 ⚙️ 80 ⚙️ 51 mm
 EAN4000870 974735
974.73



💡 832.60
 Chrom Metall
 Chrome Métal
 Chroom Metaal

Spot Powerline
 incl. 1x50 W, G53,
 510 lm, 2900 K
 $\sphericalangle 24^\circ$, 3500 cd
 12 V
 ⚙️ 190 ⚙️ 86 ⚙️ 155 mm
 EAN4000870 070598
7059



💡 832.61
 Alu Kunststoff
 Alu Matière plastique
 Alu Kunststof

Spot Mac II
 incl. 1x35 W, GU5,3,
 427 lm, 2900 K
 $\sphericalangle 38^\circ$, 1250 cd
 12 V
 ⚙️ 160 ⚙️ 55 ⚙️ 70 ⚙️ 70 mm
 EAN4000870 974902
974.90



💡 833.16
 Chrom matt Metall
 Chrome mate Métal
 Chroom mat Metaal

Spot Cardan
 incl. 1x35 W, GU5,3,
 435 lm, 2900 K
 $\sphericalangle 38^\circ$, 1100 cd
 12 V
 ⚙️ 125 ⚙️ 100 ⚙️ 110 mm
 EAN4000870 070666
7066



💡 832.09
 Alu/Chrom Metall
 Alu/Chrome Métal
 Alu/Chroom Metaal



Spot Comet
 max. 1x50 W, GU5,3
 12 V
 ⚙️ 300 ⚙️ 300 mm
 EAN4000870 971130
971.1229




💡 832.04
 Chrom Metall
 Chrome Métal
 Chroom Metaal

Spot Light stick
 max. 1x50 W, GU5,3
 12 V
 ⚙️ 500 ⚙️ 500 mm
 EAN4000870 971239
971.229



💡 832.04
 Chrom Metall
 Chrome Métal
 Chroom Metaal

12V ~ AC

**2Easy Basic**

A++-E

max. 105 W
230/12 V, 105 VA
↑110 mm ø180 mm 2,5 mm²
↔5 m
EAN4000870 940037
940.03



↳ Grau ☒ Kunststoff
↳ Gris ☒ Matière plastique
↳ Grijs ☒ Kunststof

Basicsystem 150

A++-E

max. 150 W
230/12 V, 150 VA
↑110 mm ø160 mm 2,5 mm²
↔5 m
EAN4000870 053089
5308



↳ Grau ☒ Metall
↳ Gris ☒ Métal
↳ Grijs ☒ Metaal

Basicsystem 210

A++-E

max. 210 W
230/12 V, 210 VA
↑110 mm ø160 mm 4 mm² ↔6 m
EAN4000870 053096
5309



↳ Grau ☒ Metall
↳ Gris ☒ Métal
↳ Grijs ☒ Metaal

Basicsystem 300

A++-E

max. 300 W
230/12 V, 300 VA
↑110 mm ø193 mm 4 mm² ↔7,5 m
EAN4000870 053102
5310



↳ Grau ☒ Metall
↳ Gris ☒ Métal
↳ Grijs ☒ Metaal



↳ Klar ☒ Kupfer/Kunststoff
↳ Clair ☒ Cuivre/Matière plastique
↳ Helder ☒ Koper/Kunststof

Sicherheits-Spannseil, isoliert
Câble de tension de sécurité isolé
Veiligheids-spankabel, geïsoleerd

4 mm² ↔8 m
EAN4000870 979594
979.059 ➔

2,5 mm² ↔12 m
EAN4000870 979693
979.069 ➔

4 mm² ↔100 m
EAN4000870 006566
979.057

4 mm² ↔12 m
EAN4000870 979556
979.055 ➔

6 mm² ↔100 m
EAN4000870 006573
979.067

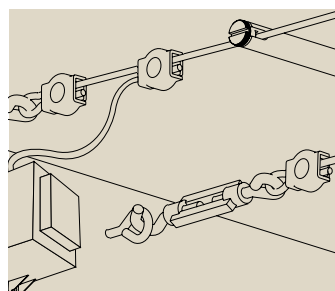
6 mm² ↔12 m
EAN4000870 979471
979.047 ➔



↳ Verzinkt ☒ Kupfer
↳ Zingé ☒ Cuivre
↳ Vertint ☒ Koper

Spannseil, nicht isoliert
Câble de tension, non isolé
Spankabel, niet geïsoleerd

4 mm² ↔10 m
EAN4000870 979051
979.05 ➔



Sicherheits-Seilklemme, für Stromspeisung, 1 Paar
Attache boucle d'alimentation, 1 paire
Veiligheids-kabelklem, voor stroomvoeding, 1 set

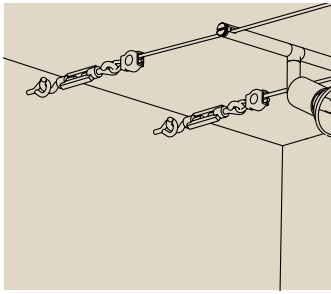


2x


↳ Chrom ☒ Metall
↳ Chrome ☒ Métal
↳ Chroom ☒ Metaal

max. 300 W

EAN4000870 978290
978.029 ➔

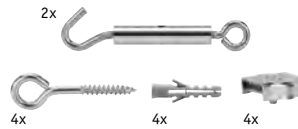
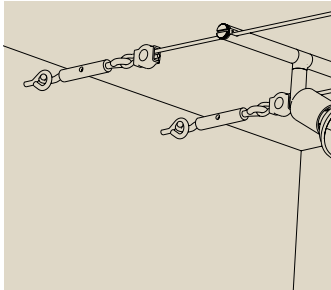


Spann-Montageset, nicht isoliert
Kit de traction non isolé
Span-montageset, niet geïsoleerd



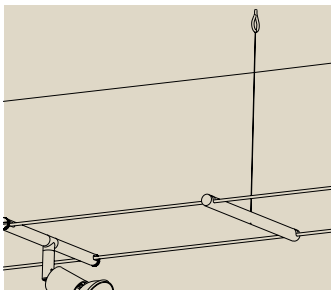
- 🔧 Verzinkt ☐ Metall
- 🔧 Zingé ☐ Métal
- 🔧 Vertint ☐ Metaal

EAN4000870 979013
979.01 📦



- 🔧 Chrom ☐ Metall
- 🔧 Chrome ☐ Métal
- 🔧 Chromo ☐ Metaal

EAN4000870 178034
178.03 📦

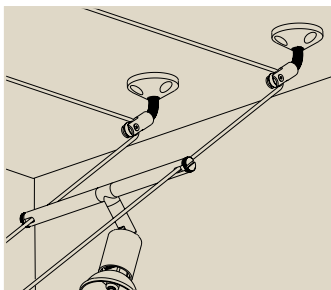


Zwischenaufhängung
Suspension anti-flèche
Tussenophanging



- 🔧 Klar ☐ Kunststoff
- 🔧 Clair ☐ Matière plastique
- 🔧 Helder ☐ Kunststof

↔ 160 mm ↕ 100 cm
 ø12 mm ↔ 170 mm
 EAN4000870 178140
178.14 📦

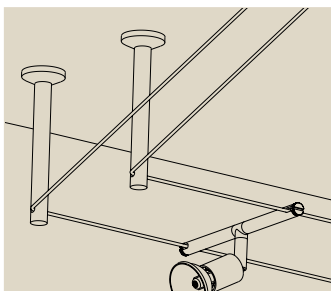


Wandanschluss-Umlenker, 1 Paar
Renvoi d'angle murale, 1 paire
Wandaansluiting-ombuiger, 1 set




- 🔧 Chrom matt ☐ Metall
- 🔧 Chrome mate ☐ Métal
- 🔧 Chromo mat ☐ Metaal

↕ 42 ø12 mm
 EAN4000870 178102
178.10 📦

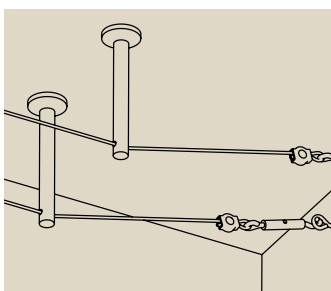


Umlenker / Abhängung, zum Aufschrauben, 1 Paar
Renvoi d'angle / Support tubes à visser, 1 paire
Ombuiger / Ophanging, opschroefbaar, 1 set




- 🔧 Chrom matt ☐ Metall
- 🔧 Chrome mate ☐ Métal
- 🔧 Chromo mat ☐ Metaal

↕ 165 ø16 mm
 EAN4000870 178065
178.06 📦

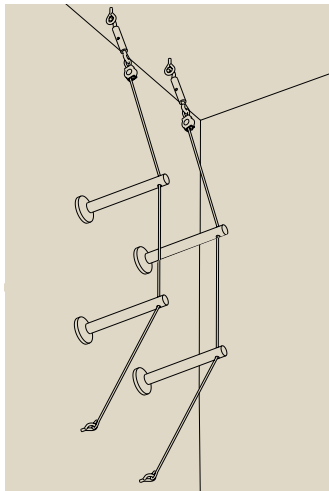


Umlenker / Abhängung, zum Aufschrauben, 1 Paar
Renvoi d'angle / Support tubes à visser, 1 paire
Ombuiger / Ophanging, opschroefbaar, 1 set




- 🔧 Chrom ☐ Metall
- 🔧 Chrome ☐ Métal
- 🔧 Chromo ☐ Metaal

↕ 165 ø16 mm
 EAN4000870 178249
178.24

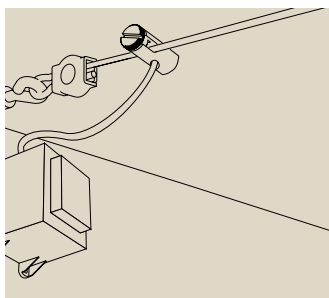


Spann-Montageset
Kit de traction
Span-montageset



☞ Chrom ☒ Metall
 ☞ Chrome ☒ Métal
 ☞ Chroom ☒ Metaal

∅165 ∅16 mm
 EAN4000870 178348
178.34

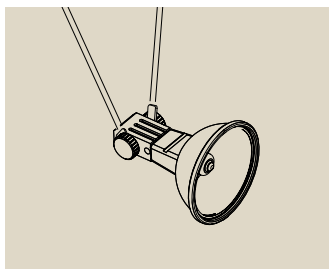


Stromeinspeisung, 1 Paar
Connecteur d'alimentation, 1 paire
stroomvoeding, 1 set



☞ Chrom matt ☒ Metall
 ☞ Chrome mate ☒ Métal
 ☞ Chroom mat ☒ Metaal

max. 300 W
 12 V
 ∅30 mm ∅12 mm 6 mm²
 EAN4000870 972830
972.83

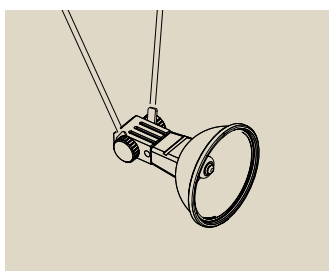


Socket Lampenhalter, für Seilsysteme
Tête de spot Socket pour câbles
Socket lampenhouder, voor kabelsystemen



☞ Schwarz ☒ Metall
 ☞ Noir ☒ Métal
 ☞ Zwart ☒ Metaal

max. 1×35 W, G4
 12 V
 EAN4000870 978412
978.41



Socket Lampenhalter, für Seilsysteme
Tête de spot Socket pour câbles
Socket lampenhouder, voor kabelsystemen



max. 1×50 W, GX5,3
 12 V

EAN4000870 978450
978.45

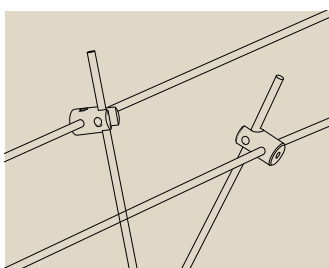
☞ Schwarz ☒ Metall
 ☞ Noir ☒ Métal
 ☞ Zwart ☒ Metaal



max. 1×50 W, GX5,3
 12 V

EAN4000870 978443
978.44

☞ Weiß ☒ Metall
 ☞ Blanc ☒ Métal
 ☞ Wit ☒ Metaal



Seilklotz für Seilsysteme max. 150W / Stangensysteme max. 300W 2er Pack
Sabot contact pour câbles max. 150W / rails max. 300W par 2
Kabelblok voor kabelsystemen max. 150W / stangsystemen max. 300W set van 2 stks




☞ Chrom ☒ Metall
 ☞ Chrome ☒ Métal
 ☞ Chroom ☒ Metaal

max. 150 W
 12 V
 EAN4000870 978191
978.019

Rail

132 URail


171 Rail 12V



132 Spot Uplight Salto



137 Spot Flood



134 Spot Inline



166 Line Connector



URail – das flexible 230V-Schienensystem von Paulmann


Maximal vielseitig: URail ist das universelle 230 V-Schienensystem zur direkten Deckenmontage oder wahlweise mit Deckenabstand, und das ganz ohne Trafo. Komplettsätze, Spots (in 3 Lichttechniken), Pendel und die Schienen gibt es in den Materialfarben Chrom matt oder Weiß.

URail – le système rail 230V flexible de Paulmann

Aux multiples facettes : URail est le système rail 230 V universel à monter directement et sans transformateur sur plafond ou sur plafond abaissé. Les kits complets, spots (3 technologies combinées), suspensions et rails sont disponibles dans les finitions chrome mat ou blanc.

URail – het flexibele 230V-railsysteem van Paulmann

Maximaal veelzijdig: URail is het universele 230 V-railsysteem voor directe plafondmontage of naar keuze met plafondafstand, en dat zonder trafo. Complete sets, spots (in 3 lichttechnieken), pendels en rails zijn verkrijgbaar in de materiaalkleuren chroom mat of wit.



CM



⌘ Chrom matt ⌘ Metall
 ⌘ Chrome mate ⌘ Métal
 ⌘ Chroom mat ⌘ Metaal



Spot Uplight Salto

A++-A

incl. 1×16 W
1316 lm, 2700 K
230 V


LED

⌀19 ⇔135 ↗130 mm
EAN4000870 953211



R, L, C

953.21 new



CM



⌘ Chrom matt ⌘ Metall
 ⌘ Chrome mate ⌘ Métal
 ⌘ Chroom mat ⌘ Metaal



Spot Uplight Case

A++-A

incl. 1×16 W
1408 lm, 2700 K
230 V


LED

⌀19 ⇔165 ↗90 mm
EAN4000870 953235



R, L, C

953.23 new



CM

**Panel Double**

A++-A

incl. 2×4 W
695 lm, 2700 K
230 V
↔127 mm ↗30 mm ↔288 m
EAN4000870 953099

LED



R, L, C

953.09 new

- ↳ Chrom matt/Chrom
- ▣ Alu Druckguss/Kunststoff
- ↳ Chrome mate/Chrome
- ▣ Fonte d'aluminium coulée sous pression/Matière plastique
- ↳ Chroom mat/Chroom
- ▣ Alu drukgegoten/Kunststof



CM

**Panel Ring**

A++-A

incl. 1×7 W
812 lm, 2700 K
230 V
∅220 ↗30 mm
EAN4000870 953150

LED



R, L, C

953.15 new

- ↳ Chrom matt/Chrom
- ▣ Alu Druckguss/Kunststoff
- ↳ Chrome mate/Chrome
- ▣ Fonte d'aluminium coulée sous pression/Matière plastique
- ↳ Chroom mat/Chroom
- ▣ Alu drukgegoten/Kunststof



CM

**Panel Loop**

A++-A

incl. 1×7 W
812 lm, 2700 K
230 V
↔110 mm ↗35 mm ↔380 m
EAN4000870 953198


LED



R, L, C

953.19 new

- ↳ Chrom matt/Chrom
- ▣ Alu Druckguss/Kunststoff
- ↳ Chrome mate/Chrome
- ▣ Fonte d'aluminium coulée sous pression/Matière plastique
- ↳ Chroom mat/Chroom
- ▣ Alu drukgegoten/Kunststof



- Transparent Kunststoff
- Transparent Matière plastique
- Transparant Kunststof



Spot Inline

incl. 1x2 W
40lm, 2700 K
230 V
⌀18 ⇔276 ⌀7 mm
EAN4000870 951293
951.29

A++-A



CM

- Chrom matt Metall
- Chrome mate Métal
- Chroom mat Metaal



Spot Pillow

incl. 1x24 W / 1x5 W
1500+240 lm, 2700 K
⊘ 110°, 560 cd
230 V
⌀290-390 ⇔230 ⌀130 mm
EAN4000870 951231
951.23

A++-A



CM

- Chrom matt/Chrom Metall
- Chrome mate/Chrome Métal
- Chroom mat/Chroom Metaal



Spot Scene

incl. 1x10 W
818 lm, 2700 K
⊘ 60°, 724 cd
230 V, 11 VA
⌀158 ⇔200 ⌀58 mm
EAN4000870 951804
951.80

A++-A



CM

- Chrom matt Metall
- Chrome mate Métal
- Chroom mat Metaal



Spot Linear II

incl. 2x7,8 W
2x405 lm, 2700 K
⊘ 45°, 376 cd
2x10 VA
⌀125 ⇔230 ⌀65 mm
EAN4000870 952184
952.18 new

A++-A





CM

- 🔧 Chrom matt/Chrom 📦 Metall
- 🔧 Chrome mate/Chrome 📦 Métal
- 🔧 Chroom mat/Chroom 📦 Metaal

**Spot TecLED II**

A++-A

incl. 2×6,5W
2×480 lm, 2700 K
∠ 35°
230V
⌀240 ⇔ 60 ↗178 mm
EAN4000870 952078

952.07 new

CM

- 🔧 Chrom matt/Weiß 📦 Metall
- 🔧 Chrome mate/Blanc 📦 Métal
- 🔧 Chroom mat/Wit 📦 Metaal

**Spot TecLED II**

A++-A

incl. 2×6,5W
2×480 lm, 2700 K
∠ 35°
230V
⌀240 ⇔ 60 ↗178 mm
EAN4000870 952115

952.11 new

CM

- 🔧 Chrom matt/Chrom 📦 Metall
- 🔧 Chrome mate/Chrome 📦 Métal
- 🔧 Chroom mat/Chroom 📦 Metaal

**Spot TecLED II**

A++-A

incl. 1×6,5W
480 lm, 2700 K
∠ 35°
230V
⌀240 ⇔ 60 ↗105 mm
EAN4000870 952061

952.06 new

CM

- 🔧 Chrom matt/Weiß 📦 Metall
- 🔧 Chrome mate/Blanc 📦 Métal
- 🔧 Chroom mat/Wit 📦 Metaal

**Spot TecLED II**

A++-A

incl. 1×6,5W
480 lm, 2700 K
∠ 35°
230V
⌀240 ⇔ 60 ↗105 mm
EAN4000870 952108

952.10 new



CM

- 🔧 Chrom matt/Chrom 🏠 Metall
- 🔧 Chrome mate/Chrome 🏠 Métal
- 🔧 Chroom mat/Chroom 🏠 Metaal



Spot Loupe

A++-A

incl. 1×10 W
725 lm, 2700 K
∠ 60°, 601 cd
230 V, 11 VA
⌀198 ⇄180 ⌀119 mm
EAN4000870 951781



951.78



CM

- 🔧 Chrom matt/Chrom 🏠 Metall
- 🔧 Chrome mate/Chrome 🏠 Métal
- 🔧 Chroom mat/Chroom 🏠 Metaal



Spot Channel II

A++-A

incl. 1×8,2 W
646 lm, 2700 K
∠ 31°
⌀150 ⇄161 ⌀50 mm
EAN4000870 952146



952.14 new



CM

- 🔧 Chrom matt/Chrom 🏠 Metall
- 🔧 Chrome mate/Chrome 🏠 Métal
- 🔧 Chroom mat/Chroom 🏠 Metaal



Spot Vision II

A++-A

incl. 1×8,2 W
615 lm, 2700 K
∠ 31°
⌀147 ⇄145 ⌀61 mm
EAN4000870 952153



952.15 new



CM

- 🔧 Chrom matt/Chrom 🏠 Metall
- 🔧 Chrome mate/Chrome 🏠 Métal
- 🔧 Chroom mat/Chroom 🏠 Metaal



Spot Wankel

A++-A

incl. 1×5,4 W
450 lm, 2700 K
∠ 35°
230 V
⌀173 ⌀55 ⌀78 mm
EAN4000870 952047



952.04 new



CM

- 🔩 Chrom matt/Chrom
- 🔩 Metall/Kunststoff
- 🔩 Chrome mate/Chrome
- 🔩 Métal/Matière plastique
- 🔩 Chroom mat/Chroom
- 🔩 Metaal/Kunststof

**Spot Drive**

A++-A

incl. 1x5,4 W
 450 lm, 2700 K
 \sphericalangle 38°
 \updownarrow 200 \varnothing 62 \varnothing 110 mm
 EAN4000870 952122
952.12 new

LED



CM

- 🔩 Chrom matt/Chrom
- 🔩 Metall
- 🔩 Chrome mate/Chrome
- 🔩 Métal
- 🔩 Chroom mat/Chroom
- 🔩 Metaal

**Spot PowerLED**

A++-A

incl. 1x7,6 W
 430 lm, 2700 K
 \sphericalangle 30°, 726 cd
 \updownarrow 195 \leftrightarrow 180 \varnothing 60 mm
 EAN4000870 952191
952.19 new

LED



CM

- 🔩 Chrom matt
- 🔩 Metall
- 🔩 Chrome mate
- 🔩 Métal
- 🔩 Chroom mat
- 🔩 Metaal

**Spot Pedal**

A++-A

incl. 1x5 W
 395 lm, 2700 K
 \sphericalangle 100°
 230 V
 \updownarrow 175 \leftrightarrow 50 \varnothing 48 mm
 EAN4000870 952696
952.69 new

LED



CM

- 🔩 Chrom matt/Chrom
- 🔩 Metall
- 🔩 Chrome mate/Chrome
- 🔩 Métal
- 🔩 Chroom mat/Chroom
- 🔩 Metaal

**Spot Flood**

A++-A

incl. 1x10 W
 340 lm, 2700 K
 \sphericalangle 55°, 434 cd
 230 V, 11 VA
 \updownarrow 150 \leftrightarrow 180 \varnothing 60 mm
 EAN4000870 951767
951.76

LED



R, L



CM

- Chrom matt Metall
- Chrome mate Métal
- Chroom mat Metaal



Spot Circle

A++-A

incl. 1×5 W
308 lm, 2700 K
∠ 90°
230 V
⌀147 ⇔ 98 ↗50 mm
EAN4000870 952719

LED



952.71 new



CM

- Chrom matt Metall
- Chrome mate Métal
- Chroom mat Metaal



Spot Ledmanz2

A++-A

incl. 1×3 W
250 lm, 3000 K
700 cd
230 V
⌀150 ø55 ↗100 mm
EAN4000870 950371

LED



950.37



CM

- Chrom matt/Chrom Metall
- Chrome mate/Chrome Métal
- Chroom mat/Chroom Metaal



Spot Capsule

A++-A

incl. 1×4,5 W
241 lm, 2700 K
∠ 30°
230 V
⌀210 ⇔ 80 ↗80 mm
EAN4000870 952788

LED



952.78 new



CM

- Chrom matt Metall
- Chrome mate Métal
- Chroom mat Metaal



Spot Shine

A++-A

incl. 1×5 W
225 lm, 2700 K
∠ 75°
230 V
⌀180 ⇔ 59 ↗90 mm
EAN4000870 952733

LED



952.73 new



CM

- 🔧 Chrom matt ▣ Metall
- 🔧 Chrome mate ▣ Métal
- 🔧 Chroom mat ▣ Metaal

💡 282.84

**Spot Roncalli II**

A++-E

incl. 1×11 W, GU10, ◁ A

590 lm, 2700 K
 \sphericalangle 25°, 1900 cd
 230 V
 ⚙️ 200 ⌀111 ↗110 mm
 EAN4000870 952801

952.80 new

CM

- 🔧 Chrom matt/Chrom ▣ Metall
- 🔧 Chrome mate/Chrome ▣ Métal
- 🔧 Chroom mat/Chroom ▣ Metaal

💡 283.00

**Spot Cone**

A++-E

incl. 1×6,5 W, GU10, ◁ A

425 lm, 2700 K
 \sphericalangle 38°, 950 cd
 230 V
 ⚙️ 180 ⌀85 ↗90 mm
 EAN4000870 952283

952.28 new

CM

- 🔧 Chrom matt/Chrom ▣ Metall
- 🔧 Chrome mate/Chrome ▣ Métal
- 🔧 Chroom mat/Chroom ▣ Metaal

💡 283.00

**Spot Barelli**

A++-E

incl. 1×6,5 W, GU10, ◁ A

425 lm, 2700 K
 \sphericalangle 38°, 950 cd
 230 V
 ⚙️ 165 ⌀51 ↔100 ↗51 mm
 EAN4000870 951545

951.54

CM

- 🔧 Chrom matt/Chrom ▣ Metall
- 🔧 Chrome mate/Chrome ▣ Métal
- 🔧 Chroom mat/Chroom ▣ Metaal

💡 283.00

**Spot Tube**

A++-E

incl. 1×6,5 W, GU10, ◁ A

425 lm, 2700 K
 \sphericalangle 38°, 950 cd
 230 V
 ⚙️ 112 ⌀65 mm
 EAN4000870 952856

952.85 new



CM

- 🔧 Chrom matt/Chrom 📦 Metall
- 🔧 Chrome mate/Chrome 📦 Métal
- 🔧 Chroom mat/Chroom 📦 Metaal

💡 282.99



Spot Pipe

A++-E

incl. 1×3,5 W, GU10, $\langle A^+ \rangle$
 230 lm, 2700 K
 $\sphericalangle 38^\circ$, 550 cd
 230 V
 ⚙️150 ⌀65 ↗️100 mm
 EAN4000870 952276



952.27 new



CM

- 🔧 Chrom matt/Chrom/Schwarz 📦 Metall
- 🔧 Chrome mate/Chrome/Noir 📦 Métal
- 🔧 Chroom mat/Chroom/Zwart 📦 Metaal

💡 282.99



Spot Scale

A++-E

incl. 1×3,5 W, GU10, $\langle A^+ \rangle$
 230 lm, 2700 K
 $\sphericalangle 38^\circ$, 550 cd
 230 V
 ⚙️160 ⌀60 ↗️95 mm
 EAN4000870 952290



952.29 new



CM

- 🔧 Chrom matt/Weiß 📦 Metall/Glas
- 🔧 Chrome mate/Blanc 📦 Métal/Verre
- 🔧 Chroom mat/Wit 📦 Metaal/Glas

💡 281.87



Spot Wolbi

A++-E

incl. 1×3,5 W, GZ10, $\langle A^+ \rangle$
 250 lm, 2700 K
 230 V
 ⚙️150 ⌀100 ↗️135 mm
 EAN4000870 951811



951.81



CM

- 🔧 Chrom matt/Opal 📦 Metall/Glas
- 🔧 Chrome mate/Opale 📦 Métal/Verre
- 🔧 Chroom mat/Opaal 📦 Metaal/Glas

💡 282.24



Spot Kundry

A++-E

incl. 1×3 W, GU10, $\langle A^+ \rangle$
 250 lm, 2700 K
 230 V
 ⚙️175 ⌀60 ↗️140 mm
 EAN4000870 951170



951.17



CM

- ☞ Chrom matt/Weiß ☒ Metall/Glas
- ☞ Chrome mate/Blanc
- ☒ Métal/Verre
- ☞ Chrom mat/Wit ☒ Metaal/Glas

☞ 282.24

**Spot Quad**

A++-E

incl. 1×3 W, GZ10, \triangleleft A⁺
 250 lm, 2700 K
 230 V
 \updownarrow 150 \varnothing 100 \nearrow 135 mm
 EAN4000870 951187
951.18

LED



CM

- ☞ Chrom matt/Satin ☒ Metall/Glas
- ☞ Chrome mate/Satin
- ☒ Métal/Verre
- ☞ Chrom mat/Satijn
- ☒ Metaal/Glas

☞ 282.24

**Spot Phara**

A++-E

incl. 1×3 W, GU10, \triangleleft A⁺
 250 lm, 2700 K
 230 V
 \updownarrow 180 \varnothing 75 \nearrow 145 mm
 EAN4000870 951194
951.19

LED



CM

- ☞ Chrom matt/Chrom
- ☒ Metall/Glas
- ☞ Chrome mate/Chrome
- ☒ Métal/Verre
- ☞ Chrom mat/Chroom
- ☒ Metaal/Glas

☞ 283.38

**Spot Titurel II**

A++-E

incl. 1×2,2 W, G9
 200 lm, 2700 K
 230 V
 \updownarrow 225 \varnothing 60 \nearrow 150 mm
 EAN4000870 953075
953.07 new

LED



CM

- ☞ Chrom matt ☒ Metall
- ☞ Chrome mate ☒ Métal
- ☞ Chrom mat ☒ Metaal

☞ 3649


**Spot Mega**

A++-E

incl. 1×3 W, GU10, \triangleleft A⁺
 135 lm, 2700 K
 \sphericalangle 100°, 65 cd
 230 V
 \updownarrow 165 \varnothing 70 \nearrow 90 mm
 EAN4000870 951217
951.21

LED





CM

- 🔧 Chrom matt ▣ Metall
- 🔧 Chrome mate ▣ Métal
- 🔧 Chroom mat ▣ Metaal

💡 3649



Spot Rumas

A++-E

incl. 1×3 W, GU10, A+
 135 lm, 2700 K
 ∠ 100°, 65 cd
 230 V
 ⚙ 115 ø55 ↗130 mm
 EAN4000870 951224
951.22



CM

- 🔧 Chrom matt ▣ Metall
- 🔧 Chrome mate ▣ Métal
- 🔧 Chroom mat ▣ Metaal

💡 800.36



Spot Mega

D-E

incl. 1×40 W, GU10, D
 300 lm, 2900 K
 ∠ 30°, 900 cd
 230 V
 ⚙ 165 ø70 ↗95 mm
 EAN4000870 951682
951.68



CM

- 🔧 Chrom matt/Schwarz ▣ Metall
- 🔧 Chrome mate/Noir ▣ Métal
- 🔧 Chroom mat/Zwart ▣ Metaal

💡 836.35



Spot Klingsor

D-E

incl. 1×50 W, GU10, D
 292 lm, 2900 K
 ∠ 30°, 800 cd
 230 V
 ⚙ 170 ø51 ↗145 mm
 EAN4000870 968437
968.43



CM

- 🔧 Chrom matt ▣ Metall
- 🔧 Chrome mate ▣ Métal
- 🔧 Chroom mat ▣ Metaal

💡 229.53



Spot Roncalli

D-E

incl. 1×50 W, GU10, D
 250 lm, 2900 K
 ∠ 24°, 1300 cd
 230 V
 ⚙ 200 ø111 ↗105 mm
 EAN4000870 968451
968.45






CM

- ☞ Chrom matt ☒ Metall
- ☞ Chrome mate ☒ Métal
- ☞ Chroom mat ☒ Metaal

☞ 836.44

**Spot Barelli**

D-E

incl. 1×50 W, GU10, 
 315 lm, 2900 K
 \sphericalangle 30°, 700 cd
 230 V
 ⌀165 ø51 ↗100 mm
 EAN4000870 968468
968.46

Halogen
230V


CM

- ☞ Chrom matt/Opal ☒ Metall/Glas
- ☞ Chrome mate/Opale ☒ Métal/Verre
- ☞ Chroom mat/Opaal ☒ Metaal/Glas

☞ 800.44

**Spot Barelli**

D-E

incl. 1×40 W, GZ10, 
 586 lm, 2800 K
 230 V
 ⌀175 ø85 ↗105 mm
 EAN4000870 968475
968.47

Halogen
230V


CM

- ☞ Chrom matt/Opal ☒ Metall/Glas
- ☞ Chrome mate/Opale ☒ Métal/Verre
- ☞ Chroom mat/Opaal ☒ Metaal/Glas

☞ 800.44

**Spot Kundry**

D-E

incl. 1×40 W, GZ10, 
 586 lm, 2800 K
 230 V
 ⌀200 ø60 ↗120 mm
 EAN4000870 968420
968.42

Halogen
230V


CM

- ☞ Chrom matt ☒ Metall
- ☞ Chrome mate ☒ Métal
- ☞ Chroom mat ☒ Metaal

☞ 800.36

**Spot Ring**

D-E

incl. 1×40 W, GU10, 
 300 lm, 2900 K
 \sphericalangle 30°, 900 cd
 230 V
 ⌀200 ø85 ↗120 mm
 EAN4000870 951729
951.72

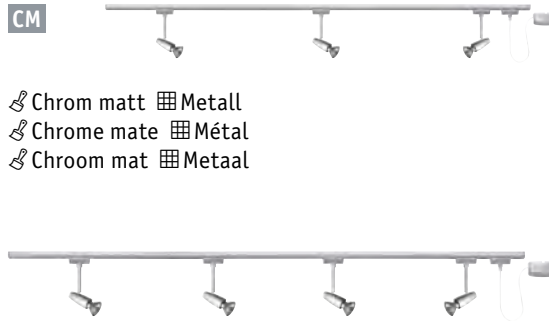
Halogen
230V



CM

- 🔧 Chrom matt ■ ■ ■ Metall
- 🔧 Chrome mate ■ ■ ■ Métal
- 🔧 Chroom mat ■ ■ ■ Metaal


💡 836.44



Set Barelli

D-E

incl. 3×50 W, GU10, ◁ ▷
 3×315 lm, 2900 K
 ∠ 30°, 700 cd
 230 V
 ⇔ 2,05 m
 EAN4000870 951095
951.09



CM

- 🔧 Chrom matt/Opal ■ ■ ■ Metall/Glas
- 🔧 Chrome mate/Opale ■ ■ ■
- ■ ■ Métal/Verre
- 🔧 Chroom mat/Opaal ■ ■ ■
- ■ ■ Metaal/Glas

💡 800.44



Set Barelli

D-E

incl. 4×40 W, GZ10, ◁ ▷
 4×586 lm, 2800 K
 230 V
 ⇔ 2 m
 EAN4000870 968369
968.36



CM

- 🔧 Chrom matt/Dichroic ■ ■ ■
- ■ ■ Metall/Glas
- 🔧 Chrome mate/Dichroïque ■ ■ ■
- ■ ■ Métal/Verre
- 🔧 Chroom mat/Dichroïtisch ■ ■ ■
- ■ ■ Metaal/Glas

💡 800.44



Set Dichroic

D-E

incl. 4×40 W, GZ10, ◁ ▷
 4×586 lm, 2800 K
 230 V
 ⇔ 2 m
 EAN4000870 950937
950.93






CM

- 🔧 Chrom matt 🏠 Metall
- 🔧 Chrome mate 🏠 Métal
- 🔧 Chroom mat 🏠 Metaal

💡 800.36

**Set Ring**

incl. 4×40 W, GU10, 
 4×300 lm, 2900 K
 ∠ 30°, 900 cd
 230 V
 ⇔ 2 m
 EAN4000870 951736
951.73

D-E




CM

- 🔧 Chrom matt 🏠 Metall
- 🔧 Chrome mate 🏠 Métal
- 🔧 Chroom mat 🏠 Metaal

💡 800.36

**Set Mega**

incl. 4×40 W, GU10, 
 4×300 lm, 2900 K
 ∠ 30°, 900 cd
 230 V
 ⇔ 2 m
 EAN4000870 951699
951.69

D-E




CM

- 🔧 Chrom matt 🏠 Metall
- 🔧 Chrome mate 🏠 Métal
- 🔧 Chroom mat 🏠 Metaal

💡 229.53

**Set Roncalli**

incl. 4×50 W, GU10, 
 4×250 lm, 2900 K
 ∠ 24°, 1300 cd
 230 V
 ⇔ 2 m
 EAN4000870 968529
968.52


D-E





CM

- 🔧 Chrom matt/Alu 📦 Metall
- 🔧 Chrome mate/Alu 📦 Métal
- 🔧 Chroom mat/Alu 📦 Metaal



LED Pendulum Barrel

A++-A

incl. 1×6 W
370 lm, 2700 K
∠ 106°, 139 cd
230 V, 10 VA
⌀135 cm ø85 mm
EAN4000870 951774
951.77



CM

- 🔧 Chrom matt/Chrom 📦 Metall
- 🔧 Chrome mate/Chrome 📦 Métal
- 🔧 Chroom mat/Chroom 📦 Metaal



Pendulum Capsule

A++-A

incl. 1×4,5 W
238 lm, 2700 K
230 V
⌀134 cm ø87 mm
EAN4000870 952740
952.74 new



CM

- 🔧 Chrom matt/Klar/Satin 📦 Glas
- 🔧 Chrome mate/Clair/Satin 📦 Verre
- 🔧 Chroom mat/Helder/Satijn 📦 Glas



Arido

-

incl. 1×3 W
230 V
⌀135 cm ø122 mm
EAN4000870 953600
953.60 new



CM

- 🔧 Chrom matt/Satin 📦 Glas
- 🔧 Chrome mate/Satin 📦 Verre
- 🔧 Chroom mat/Satijn 📦 Glas



Remo

-

incl. 1×3 W, GU10
250 lm, 2700 K
230 V
⌀135 cm ø103 mm
EAN4000870 953617
953.61 new




💡 282.24




CM

- 🔧 Chrom matt/Opal 🏠 Glas
- 🔧 Chrome mate/Opale 🏠 Verre
- 🔧 Chromo mat/Opaal 🏠 Glas

💡 800.44

**Pendulum Sarrasani**

D-E


incl. 1×40 W, GZ10, 
 586 lm, 2800 K
 230 V
 ⚙️ 135 cm ø140 mm
 EAN4000870 950913
950.91

Halogen
230V

CM

- 🔧 Chrom matt/Dichroic 🏠 Glas
- 🔧 Chrome mate/Dichroïque 🏠 Verre
- 🔧 Chromo mat/Dichroitisch 🏠 Glas

💡 800.44

**Pendulum Sarrasani**


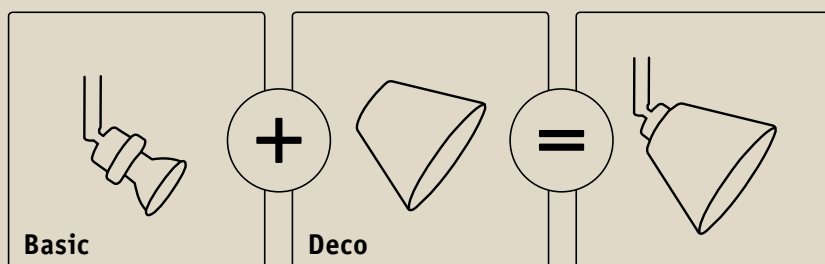
D-E

incl. 1×40 W, GZ10, 
 586 lm, 2800 K
 230 V
 ⚙️ 135 cm ø140 mm
 EAN4000870 950920
950.92

Halogen
230V



Kombinieren Sie selbst Ihr persönliches Lichtsystem
Composez vous-même votre système d'éclairage personnel
Combineer uw persoonlijk lichtstelsel zelf



- CM**
- 🔧 Chrom matt Metall
 - 🔧 Chrome mate Métal
 - 🔧 Chrom mat Metaal

💡 281.87



Basic-Spot A++-E
 incl. 1×3,5 W, GZ10, A*
 250 lm, 2700 K
 230 V
 ⚙️125 ⌀51 ⚙️50 mm
 EAN4000870 951828
951.82

Basic-Pendulum A++-E
 incl. 1×3,5 W, GZ10, A*
 250 lm, 2700 K
 230 V
 ⚙️135 cm
 EAN4000870 951835
951.83

**Rado**

max. 50 W
 ⚙ 90 ø72 mm
 EAN4000870 953556
953.55 new

🔗 Klar ☒ Glas
 🔗 Clair ☒ Verre
 🔗 Helder ☒ Glas

**Turno**

max. 50 W
 ⚙ 90 ø80 mm
 EAN4000870 953563
953.56 new

🔗 Satin ☒ Glas
 🔗 Satin ☒ Verre
 🔗 Satijn ☒ Glas

**Vico**

max. 50 W
 ⚙ 90 ø75 mm
 EAN4000870 953570
953.57 new

🔗 Klar ☒ Glas
 🔗 Clair ☒ Verre
 🔗 Helder ☒ Glas

**Vento**

max. 50 W
 ⚙ 95 ø80 mm
 EAN4000870 953587
953.58 new

🔗 Satin ☒ Glas
 🔗 Satin ☒ Verre
 🔗 Satijn ☒ Glas

**Vento**

max. 50 W
 ⚙ 95 ø80 mm
 EAN4000870 953594
953.59 new

🔗 Rauchglas ☒ Glas
 🔗 Verre fumé ☒ Verre
 🔗 Rookglas ☒ Glas

**Tessa**

max. 50 W
 ⚙ 152 ø255 mm
 EAN4000870 603246
603.24 new

🔗 Blau ☒ Stoff
 🔗 Bleu ☒ Tissu
 🔗 Blauw ☒ Doek

**Tessa**

max. 50 W
 ⚙ 152 ø255 mm
 EAN4000870 603253
603.25 new

🔗 Gelb ☒ Stoff
 🔗 Jaune ☒ Tissu
 🔗 Geel ☒ Doek

**Tessa**

max. 50 W
 ⚙ 152 ø255 mm
 EAN4000870 603260
603.26 new

🔗 Weiß ☒ Stoff
 🔗 Blanc ☒ Tissu
 🔗 Wit ☒ Doek

**Tessa**

max. 50 W
 ⚙ 152 ø255 mm
 EAN4000870 603277
603.27 new

🔗 Rosa ☒ Stoff
 🔗 Rose ☒ Tissu
 🔗 Rose ☒ Doek



Zyli
max. 50 W
⌈80 ø70 mm
EAN4000870 600047
600.04

- 🔗 Weiß ☒ Glas
- 🔗 Blanc ☒ Verre
- 🔗 Wit ☒ Glas



Zyli
max. 50 W
⌈80 ø70 mm
EAN4000870 600054
600.05

- 🔗 Weiß/Schwarz ☒ Glas
- 🔗 Blanc/Noir ☒ Verre
- 🔗 Wit/Zwart ☒ Glas



Zyli
max. 50 W
⌈80 ø70 mm
EAN4000870 600535
600.53

- 🔗 Opal/Schwarz ☒ Glas
- 🔗 Opale/Noir ☒ Verre
- 🔗 Opaal/Zwart ☒ Glas



Zyli
max. 50 W
⌈80 ø70 mm
EAN4000870 600061
600.06

- 🔗 Braun ☒ Glas
- 🔗 Brun ☒ Verre
- 🔗 Bruin ☒ Glas



Wolbi
max. 50 W
⌈80 ø90 mm
EAN4000870 600566
600.56

- 🔗 Beige ☒ Keramik
- 🔗 Beige ☒ Céramique
- 🔗 Beige ☒ Ceramisch



Wolbi
max. 50 W
⌈80 ø90 mm
EAN4000870 600078
600.07

- 🔗 Weiß ☒ Glas
- 🔗 Blanc ☒ Verre
- 🔗 Wit ☒ Glas



Wolbi
max. 50 W
⌈80 ø90 mm
EAN4000870 600085
600.08

- 🔗 Weiß ☒ Metall
- 🔗 Blanc ☒ Métal
- 🔗 Wit ☒ Metaal



Wolbi
max. 50 W
⌈80 ø90 mm
EAN4000870 600092
600.09

- 🔗 Weiß/Alu ☒ Metall
- 🔗 Blanc/Alu ☒ Métal
- 🔗 Wit/Alu ☒ Metaal



Wolbi
max. 50 W
⌈80 ø90 mm
EAN4000870 600115
600.11

- 🔗 Dichroic ☒ Glas
- 🔗 Dichroïque ☒ Verre
- 🔗 Dichroïtisch ☒ Glas

**Kegi**

max. 50 W
 ⚙️80 ø110 mm
 EAN4000870 600122
600.12

🎨 Weiß 🗄 Glas
 🎨 Blanc 🗄 Verre
 🎨 Wit 🗄 Glas

Kegi

max. 50 W
 ⚙️80 ø110 mm
 EAN4000870 600146
600.14

🎨 Weiß/Schwarz 🗄 Glas
 🎨 Blanc/Noir 🗄 Verre
 🎨 Wit/Zwart 🗄 Glas

**Quad**

max. 50 W
 ⚙️80 ø75 mm
 EAN4000870 600153
600.15

🎨 Weiß 🗄 Glas
 🎨 Blanc 🗄 Verre
 🎨 Wit 🗄 Glas

Wolbi

max. 50 W
 ⚙️70 ø90 mm
 EAN4000870 600559
600.55

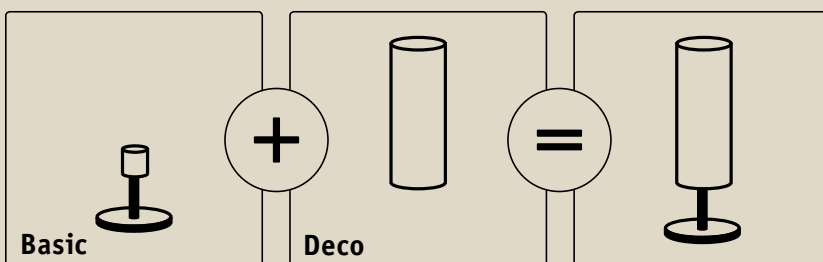
🎨 Opal 🗄 Glas
 🎨 Opale 🗄 Verre
 🎨 Opaal 🗄 Glas





998.43 + 950.03 + 998.40

Kombinieren Sie selbst Ihr persönliches Lichtsystem
Composez vous-même votre système d'éclairage personnel
Combineer uw persoonlijk lichtstelsel zelf






CM

- ☞ Chrom matt ☒ Metall
- ☞ Chrome mate ☒ Métal
- ☞ Chroom mat ☒ Metaal

☞ 283.28

**Basic-Pendulum**

A++-E

incl. 1x5,5W, E27,

470 lm, 2700 K


230 V

☞165 cm

EAN4000870 976517

976.51 new

LED

**Spira**

☞280 ø100 mm
EAN4000870 701775
701.77



- ☞ Opal/Klar ☒ Glas
- ☞ Opale/Clair ☒ Verre
- ☞ Opaal/Helder ☒ Glas

Arazzo

☞280 ø80 mm
EAN4000870 700020
700.02





- ☞ Opal/Braun ☒ Glas
- ☞ Opale/Brun ☒ Verre
- ☞ Opaal/Bruin ☒ Glas

Livo

☞280 ø75 mm
EAN4000870 998427
998.42

- ☞ Opal ☒ Glas
- ☞ Opale ☒ Verre
- ☞ Opaal ☒ Glas

**Biodola**

☞450 ø120 mm
EAN4000870 998441
998.44



- ☞ Opal/Schwarz ☒ Glas
- ☞ Opale/Noir ☒ Verre
- ☞ Opaal/Zwart ☒ Glas

Biodola

☞385 ø120 mm
EAN4000870 700013
700.01

- ☞ Opal/Braun ☒ Glas
- ☞ Opale/Brun ☒ Verre
- ☞ Opaal/Bruin ☒ Glas

Biodola

☞450 ø120 mm
EAN4000870 998434
998.43

- ☞ Opal ☒ Glas
- ☞ Opale ☒ Verre
- ☞ Opaal ☒ Glas

Biodola

☞320 ø115 mm
EAN4000870 700006
700.00

- ☞ Chrom matt ☒ Glas
- ☞ Chrome mate ☒ Verre
- ☞ Chroom mat ☒ Glas



Tessa

↕260 ø454 mm
 EAN4000870 953648
953.64 new

- 🔗 Blau ☒ Stoff
- 🔗 Bleu ☒ Tissu
- 🔗 Blauw ☒ Doek



Tessa

↕260 ø454 mm
 EAN4000870 953655
953.65 new

- 🔗 Gelb ☒ Stoff
- 🔗 Jaune ☒ Tissu
- 🔗 Geel ☒ Doek



Tessa

↕260 ø454 mm
 EAN4000870 953662
953.66 new

- 🔗 Weiß ☒ Stoff
- 🔗 Blanc ☒ Tissu
- 🔗 Wit ☒ Doek




Tessa

↕260 ø454 mm
 EAN4000870 953679
953.67 new

- 🔗 Rosa ☒ Stoff
- 🔗 Rose ☒ Tissu
- 🔗 Rose ☒ Doek





W



Spot Uplight Salto

incl. 1×16 W
1316 lm, 2700 K
230 V
⌀19 ⇔135 ↗130 mm
EAN4000870 953228

953.22 new

A++-A

LED



R, L, C



👉 Weiß 🗪 Metall
👉 Blanc 🗪 Métal
👉 Wit 🗪 Metaal



W



Spot Uplight Case

incl. 1×16 W
1408 lm, 2700 K
230 V
⌀19 ⇔165 ↗90 mm
EAN4000870 953242


953.24 new

A++-A

LED



R, L, C



👉 Weiß 🗪 Metall
👉 Blanc 🗪 Métal
👉 Wit 🗪 Metaal



W

**Panel Double**

A++-A

incl. 2×4 W
695 lm, 2700 K
230 V
↔127 mm ↗30 mm ↔288 m
EAN4000870 953105

LED



R, L, C

953.10 new

☞ Weiß/Chrom
☒ Alu Druckguss/Kunststoff
☞ Blanc/Chrome
☒ Fonte d'aluminium coulée sous pression/Matière plastique
☞ Wit/Chroom
☒ Alu drukgegoten/Kunststof



W

**Panel Ring**

A++-A

incl. 1×7 W
812 lm, 2700 K
230 V
ø220 ↗30 mm
EAN4000870 953167

LED



R, L, C

953.16 new

☞ Weiß/Chrom
☒ Alu Druckguss/Kunststoff
☞ Blanc/Chrome
☒ Fonte d'aluminium coulée sous pression/Matière plastique
☞ Wit/Chroom
☒ Alu drukgegoten/Kunststof



W

**Panel Loop**

A++-A

incl. 1×7 W
812 lm, 2700 K
230 V
↔110 mm ↗35 mm ↔380 m
EAN4000870 953204


LED



R, L, C

953.20 new

☞ Weiß/Chrom
☒ Alu Druckguss/Kunststoff
☞ Blanc/Chrome
☒ Fonte d'aluminium coulée sous pression/Matière plastique
☞ Wit/Chroom
☒ Alu drukgegoten/Kunststof




- ↳ Transparent Kunststoff
- ↳ Transparent Matière plastique
- ↳ Transparant Kunststof



Spot Inline

incl. 1×2 W
40 lm, 2700 K
230 V
∅18 ⇄276 ↗7 mm
EAN4000870 951293
951.29

A++-A
LED



- W**
- ↳ Weiß/Chrom Metall
 - ↳ Blanc/Chrome Métal
 - ↳ Wit/Chroom Metaal



Spot Channel II

incl. 1×8,2 W
646 lm, 2700 K
∠ 31°
∅150 ⇄161 ↗50 mm
EAN4000870 952160
952.16 new

A++-A
LED



- W**
- ↳ Weiß/Chrom Metall
 - ↳ Blanc/Chrome Métal
 - ↳ Wit/Chroom Metaal



Spot TecLED II

incl. 2×6,5 W
2×480 lm, 2700 K
∠ 35°
230 V
∅240 ⇄60 ↗178 mm
EAN4000870 952092
952.09 new

A++-A
LED



- W**
- ↳ Weiß/Chrom Metall
 - ↳ Blanc/Chrome Métal
 - ↳ Wit/Chroom Metaal



Spot TecLED II

incl. 1×6,5 W
480 lm, 2700 K
∠ 35°
230 V
∅240 ⇄60 ↗105 mm
EAN4000870 952085
952.08 new

A++-A
LED



W

🛠️ Weiß/Chrom 📦 Metall
 🛠️ Blanc/Chrome 📦 Métal
 🛠️ Wit/Chroom 📦 Metaal

**Spot Wankel**

A++-A

incl. 1×5,4W
 450 lm, 2700 K
 $\sphericalangle 35^\circ$
 230V
 ⚙️173 ⚙️55 ⚙️78 mm
 EAN4000870 952054

**952.05 new**

W

🛠️ Weiß/Chrom 📦 Metall/Kunststoff
 🛠️ Blanc/Chrome
 📦 Métal/Matière plastique
 🛠️ Wit/Chroom 📦 Metaal/Kunststof

**Spot Drive**

A++-A

incl. 1×5,4W
 450 lm, 2700 K
 $\sphericalangle 38^\circ$
 ⚙️200 ⚙️62 ⚙️110 mm
 EAN4000870 952139

**952.13 new**

W

🛠️ Weiß 📦 Metall
 🛠️ Blanc 📦 Métal
 🛠️ Wit 📦 Metaal

**Spot Pedal**

A++-A

incl. 1×5W
 395 lm, 2700 K
 $\sphericalangle 100^\circ$
 230V
 ⚙️175 ⚙️50 ⚙️48 mm
 EAN4000870 952702

**952.70 new**

W

🛠️ Weiß 📦 Metall
 🛠️ Blanc 📦 Métal
 🛠️ Wit 📦 Metaal

**Spot Circle**

A++-A

incl. 1×5W
 308 lm, 2700 K
 $\sphericalangle 90^\circ$
 230V
 ⚙️147 ⚙️98 ⚙️50 mm
 EAN4000870 952726

**952.72 new**



W

🔧 Weiß/Chrom 📏 Metall
🔧 Blanc/Chrome 📏 Métal
🔧 Wit/Chroom 📏 Metaal



Spot Capsule

A++-A

incl. 1×4,5W
 241 lm, 2700 K
 \sphericalangle 30°
 230V
 ⚙️210 ↔80 ↗80 mm
 EAN4000870 952795
952.79 new



W

🔧 Weiß 📏 Metall
🔧 Blanc 📏 Métal
🔧 Wit 📏 Metaal



Spot Shine

A++-A

incl. 1×5W
 225 lm, 2700 K
 \sphericalangle 75°
 230V
 ⚙️180 ↔59 ↗90 mm
 EAN4000870 952832
952.83 new



W

🔧 Weiß 📏 Metall
🔧 Blanc 📏 Métal
🔧 Wit 📏 Metaal



Spot Roncalli II

A+-E

incl. 1×11 W, GU10, \sphericalangle A
 590 lm, 2700 K
 \sphericalangle 25°, 1900 cd
 230V
 ⚙️200 ⌀111 ↗110 mm
 EAN4000870 952818
952.81 new



💡 282.84



W

🔧 Weiß/Chrom 📏 Metall
🔧 Blanc/Chrome 📏 Métal
🔧 Wit/Chroom 📏 Metaal



Spot Barelli

A++-E

incl. 1×6,5W, GU10, \sphericalangle A+
 425 lm, 2700 K
 \sphericalangle 38°, 950 cd
 230V
 ⚙️165 ⌀51 ↔100 ↗51 mm
 EAN4000870 951552
951.55



💡 283.00



W

🗨️ Weiß/Chrom 🗨️ Metall
 🗨️ Blanc/Chrome 🗨️ Métal
 🗨️ Wit/Chroom 🗨️ Metaal

💡 283.00

**Spot Tube**

A++-E

incl. 1×6,5 W, GU10, <math>\triangleleft A^+</math>

425 lm, 2700 K

<math>\triangleleft 38^\circ</math>, 950 cd

230 V

⌀112 ⌀65 mm

EAN4000870 952863

952.86 new

LED



W

🗨️ Weiß/Chrom 🗨️ Metall/Glas
 🗨️ Blanc/Chrome 🗨️ Métal/Verre
 🗨️ Wit/Chroom 🗨️ Metaal/Glas

💡 283.38

**Spot Titrel II**

A++-E

incl. 1×2,2 W, G9

200 lm, 2700 K

230 V


⌀225 ⌀60 ↗150 mm

EAN4000870 953082

953.08 new

LED





W

- ☛ Weiß ☒ Metall
- ☛ Blanc ☒ Métal
- ☛ Wit ☒ Metaal

☛ 836.56



Spot Barelli

D-E

incl. 1×50 W, GU10, **D**
 290 lm, 2900 K
 < 35°, 800 cd
 230 V
 ⌀165 ø51 ↗100 mm
 EAN4000870 950081
950.08

Halogen
230V



W

- ☛ Weiß/Opal ☒ Metall/Glas
- ☛ Blanc/Opale ☒ Métal/Verre
- ☛ Wit/Opaal ☒ Metaal/Glas

☛ 800.44



Spot Barelli

D-E

incl. 1×40 W, GZ10, **D**
 586 lm, 2800 K
 230 V
 ⌀165 ø85 ↗100 mm
 EAN4000870 976937
976.93

Halogen
230V



W

- ☛ Weiß ☒ Metall
- ☛ Blanc ☒ Métal
- ☛ Wit ☒ Metaal

☛ 800.36



Spot Mega

D-E

incl. 1×40 W, GU10, **D**
 300 lm, 2900 K
 < 30°, 900 cd
 230 V
 ⌀165 ø70 ↗95 mm
 EAN4000870 951705
951.70

Halogen
230V



W

- ☛ Weiß ☒ Metall
- ☛ Blanc ☒ Métal
- ☛ Wit ☒ Metaal

☛ 229.53



Spot Roncalli

D-E

incl. 1×50 W, GU10, **D**
 250 lm, 2900 K
 < 24°, 1300 cd
 230 V
 ⌀200 ø111 ↗105 mm
 EAN4000870 976913
976.91

Halogen
230V





W

- ☞ Weiß/Opal ☒ Metall/Glas
- ☞ Blanc/Opale ☒ Métal/Verre
- ☞ Wit/Opaal ☒ Metaal/Glas

☞ 800.44

**Set Barelli**

incl. 4×40 W, GZ10, D
 4×586 lm, 2800 K
 230 V
 ⇔ 2 m
 EAN4000870 976944
976.94

D-E



W

- ☞ Weiß ☒ Metall
- ☞ Blanc ☒ Métal
- ☞ Wit ☒ Metaal

☞ 800.36

**Set Mega**

incl. 4×40 W, GU10, D
 4×300 lm, 2900 K
 \sphericalangle 30°, 900 cd
 230 V
 ⇔ 2 m
 EAN4000870 951712
951.71

D-E



W

- ☞ Weiß ☒ Metall
- ☞ Blanc ☒ Métal
- ☞ Wit ☒ Metaal

☞ 229.53

**Set Roncalli**

incl. 4×50 W, GU10, D
 4×250 lm, 2900 K
 \sphericalangle 24°, 1300 cd
 230 V
 ⇔ 2 m
 EAN4000870 976920
976.92


D-E





W


🔧 Weiß/Chrom 🔧 Metall
🔧 Blanc/Chrome 🔧 Métal
🔧 Wit/Chroom 🔧 Metaal



Pendulum Capsule

incl. 1×4,5 W
 238 lm, 2700 K
 230 V
 ⚡134 cm ø87 mm
 EAN4000870 952757
952.75 new

A++-A



Deco = 149-151

600.04 600.05 600.53 600.54 600.55 600.12 600.14
 600.56 600.08 600.09 600.11 600.15 953.55 953.56
 953.57 953.58 953.59 603.24 603.25 603.26 603.27



W

🔧 Weiß 🔧 Metall
🔧 Blanc 🔧 Métal
🔧 Wit 🔧 Metaal



Basic-Spot

incl. 1×3,5 W, GZ10, <A+>
 250 lm, 2700 K
 230 V
 ⚡125 ø51 ⚡50 mm
 EAN4000870 951866
951.86

A++-E



Basic-Pendulum

incl. 1×3,5 W, GZ10, <A+>
 250 lm, 2700 K
 230 V
 ⚡135 cm
 EAN4000870 951859
951.85

A++-E



Deco = 153-154

701.77 700.02 998.42 700.00 700.01 998.44 998.43
 953.64 953.65 953.66 953.67



W

🔧 Weiß 🔧 Metall
🔧 Blanc 🔧 Métal
🔧 Wit 🔧 Metaal



Basic-Pendulum

incl. 1×5,5 W, E27, <A+>
 470 lm, 2700 K
 230 V
 ⚡165 cm
 EAN4000870 976524
976.52 new

A++-E



**CM**

- ↳ Chrom matt
- ↳ Chrome mate
- ↳ Chroom mat

**W**

- ↳ Weiß
- ↳ Blanc
- ↳ Wit



URail Basissystem
Système de base URail
URail Basissysteem


max. 1000 W
 ⇄ 3,1 m

CM

EAN 4000870 950166

950.16**W**

EAN 4000870 950173

950.17**Flex Pendel Adapter**

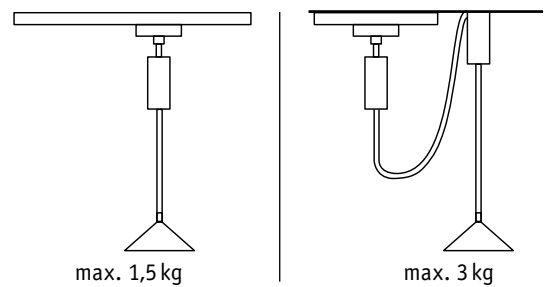
⇄ 154 ø22 mm

CM

EAN4000870 951989

951.98 new**W**

EAN 4000870 951996

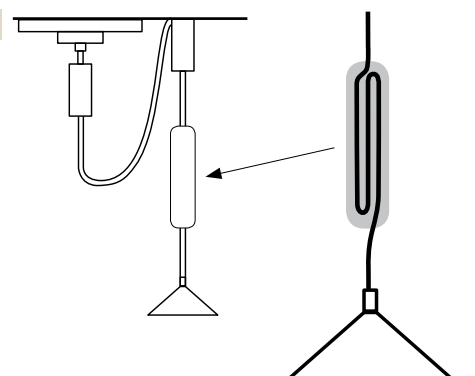
951.99 new

Adapter für Pendel, kürzbar
Adaptateur pour suspension, réglable
Adapter voor pendel, kan verkort worden


⇄ 135 ø26 mm

CM

EAN4000870 974742

974.74

1



Abhängung
Support tubes
Ophanging

CM EAN 4000870 975992 **975.99** W EAN 4000870 976883 **976.88**

⇅105 ø23 mm


2




Schiene
Rail
Rail

CM ⇄0,1 m EAN4000870 950869 **950.86**

⇅18 ↗18 mm



CM ⇄0,5 m EAN4000870 968543 **968.54** W ⇄0,5 m EAN 4000870 976821 **976.82**




CM ⇄1 m EAN4000870 968338 **968.33** W ⇄1 m EAN 4000870 976838 **976.83**



CM ⇄2 m EAN4000870 968345 **968.34** W ⇄2 m EAN 4000870 976845 **976.84**

3




Linien Verbinder
Connecteur en ligne
Lijnverbinding

EAN4000870 951361 **951.36**

⇅15 ⇄70 ↗11 mm

4




X-Verbinder
X-Conecteur
X-Verbinding

CM EAN 4000870 976579 **976.57** W EAN 4000870 976876 **976.87**

⇅18 ⇄104 ↗104 mm

36 mm

5




T-Verbinder
T-Conecteur
T-Verbinding

CM EAN 4000870 976562 **976.56** W EAN 4000870 976869 **976.86**

⇅18 ⇄104 ↗62 mm

36 mm

6




L-Verbinder
L-Connecteur
L-Verbinding

CM EAN 4000870 976487 **976.48** W EAN 4000870 976494 **976.49**

⇅18 ⇄62 ↗62 mm

29 mm


7



Stromtrenner
Séparateur de circuit
Stroomonderbreker

EAN4000870 951408 **951.40**

⇅18 ⇄70 ↗18 mm



Flex Verbinder
Connecteur flexible
Verbinding flexibel
 max. 1000 W
 ⚡18 ⇄180 ↻18 mm

CM
 EAN 4000870 968512
968.51

W
 EAN 4000870 976814
976.81



MAX Verbinder
MAX Connecteur
MAX Verbinding
 max. 1000 W
 ⚡18 ⇄436 ↻18 mm

CM
 EAN 4000870 968888
968.88

W
 EAN 4000870 968895
968.89



not incl.
 10-11 Line Connector

Endeinspeisung
Alimentation de fin de ligne
Eindvoeding
 max. 1000 W
 ⚡18 ⇄161 ↻18 mm

CM
 EAN 4000870 976555
976.55

W
 EAN 4000870 976852
976.85




not incl.
 10-11 Line Connector

Mittel- / Endeinspeisung
Alimentation en milieu / fin de circuit
Midden- / eindvoeding
 max. 1000 W
 ⚡27 ⇄205 ↻45 mm

CM
 EAN 4000870 968857
968.85

W
 EAN 4000870 968864
968.86

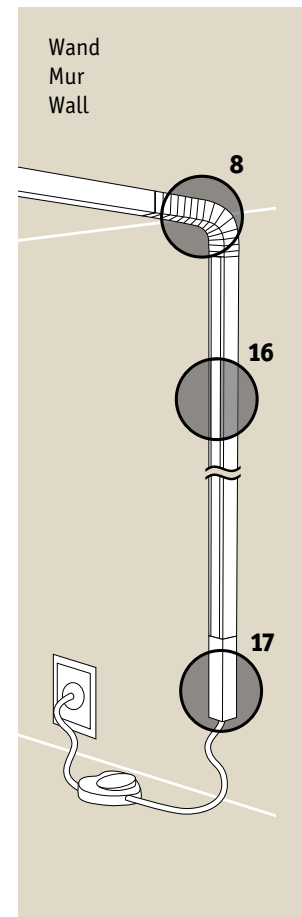
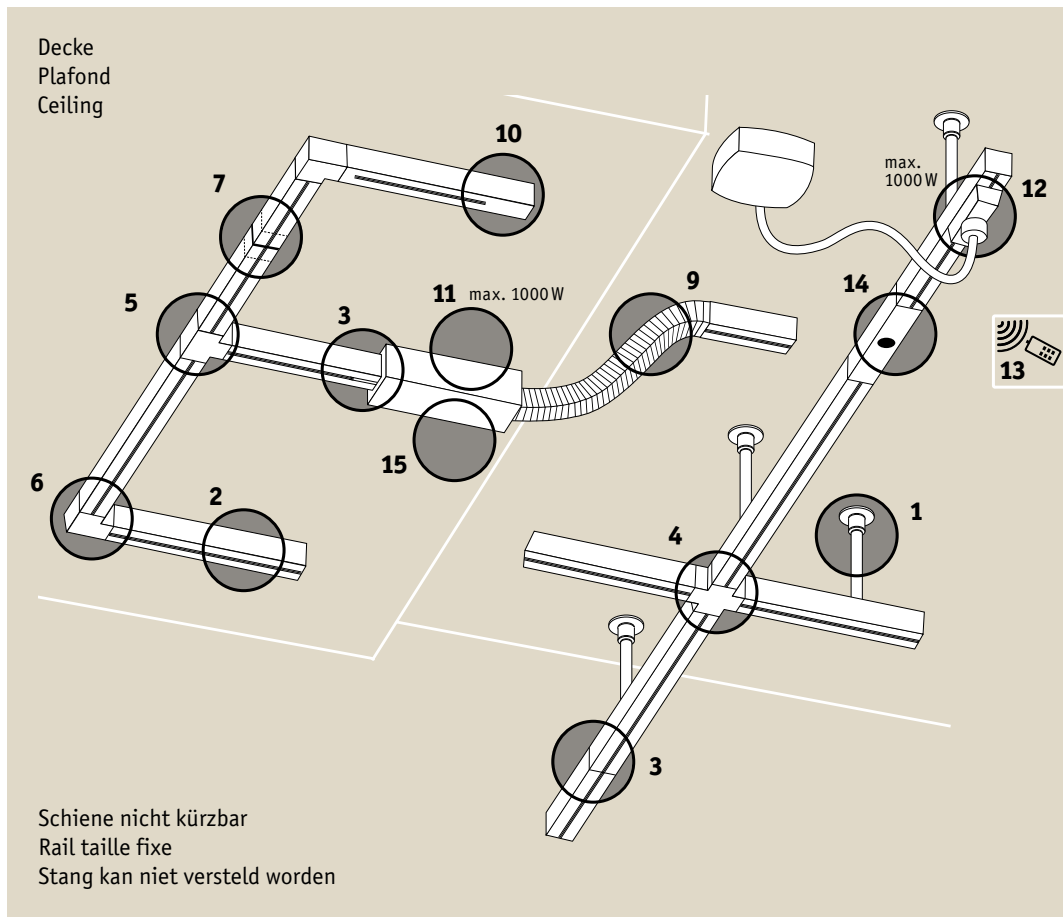


not incl.
 10-11 Line Connector

Mittel- / Endeinspeisung
Alimentation en milieu / fin de circuit
Midden- / eindvoeding
 max. 1000 W
 ⚡30 mm ⌀75 mm ⇄165 mm ⇄1 m

CM
 EAN 4000870 968314
968.31

W
 EAN 4000870 976791
976.79



- ▶ Fernbedienung zum komfortablen Schalten oder Dimmen von URail Systemen.
- ▶ Der in einem Verbindungsstück integrierte Empfänger steuert alle nachfolgenden Systemabschnitte.
- ▶ Über die vier Funktionstasten der Fernbedienung können 2 getrennte Schaltungen oder 2 Dimmvorgänge gesteuert werden.
- ▶ Télécommande permettant d'éteindre ou de varier confortablement l'intensité des systèmes de rail en U.
- ▶ Le récepteur intégré dans un connecteur commande la totalité des sections suivantes du système.
- ▶ Les quatre touches de fonctions de la télécommande peuvent commander deux circuits séparés ou deux processus de variation.
- ▶ Afstandsbediening voor comfortabel schakelen of dimmen van URail-systemen.
- ▶ De in een verbindingsstuk geïntegreerde ontvanger stuurt alle volgende systeemdelen.
- ▶ Met de vier functietoetsen kunnen 2 gescheiden schakelingen of 2 dimvoorgangen worden gestuurd.

13



IR Rail-Switch
Fernbedienung
Télécommande
commutateur Rail IR
IR rail-schakelaar
afstandsbediening

⇅7 ⇄40 ↻85 mm

CM

EAN4000870 950739

950.73

- ▶ Mindestlast 3W - für LED geeignet
- ▶ Einfache Steck-Montage
- ▶ Schaltet und dimmt nachfolgende Abschnitte
- ▶ Charge minimale 3 W, adapté aux LED
- ▶ Montage à emboîtement simple
- ▶ Commute et atténue les sections suivantes
- ▶ MinIMUMBELASTING 3 W geschikt voor LED
- ▶ Eenvoudige steekmontage
- ▶ Schakelt en dimt de volgende delen

14



IR Rail-Switch
Commutateur Rail IR
IR rail-schakelaar

max. 500W
 ⇅18 ⇄240 ↻18 mm

CM

EAN4000870 976531

976.53

W

EAN4000870 976548

976.54

- ▶ Ermöglicht die Steuerung von Einzelköpfen und Gruppenschaltungen, sodass verschiedene Lichtszenarien geschaltet werden können (wie bei einem 2-Phasen-Schienensystem)
- ▶ Alle Gruppen per Fernbedienung schaltbar
- ▶ Filigranes Gehäuse für die Funk-Elektronik
- ▶ Max. 50 W pro Adapter, auch für Halogenleuchten geeignet
- ▶ Permet de contrôler des têtes séparées et des commandes groupées, de sorte les divers scénarios d'éclairage puissent être commutés (comme pour un système sur rail biphasé).
- ▶ Tous les groupes sont commutables par télécommande
- ▶ Boîtier de radiocommunication très mince
- ▶ 50 W maximum par adaptateur, convient également aux lampes halogènes
- ▶ Maakt de besturing van afzonderlijke elementen en groepsschakelingen mogelijk, zodat verschillende lichtscenario's kunnen worden geschakeld (zoals bij een 2-fasenrailsysteem)
- ▶ Alle groepen per afstandsbediening schakelbaar
- ▶ Filigraan behuizing voor de radio-elektronica
- ▶ Max. 50 W per adapter, ook geschikt voor halogeenlampen



Wireless Adapter

max. 50 W
 ⇅19 mm ↻30 mm ⇄166 m

CM

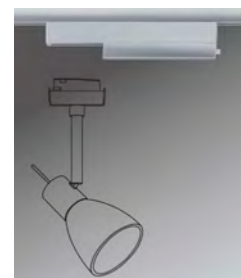
EAN4000870 952948

952.94

W

EAN4000870 952955

952.95



Remote for Wireless Adapter

CM

EAN4000870 952962

952.96

- ▶ Der Schienenschalter bietet die Möglichkeit nachfolgende Wandabschnitte direkt zu- oder abzuschalten
- ▶ Einfache Steck-Montage
- ▶ Le commutateur rail permet d'activer ou de désactiver directement les sections murales.
- ▶ Montage à emboîtement simple
- ▶ De railschakelaar biedt de mogelijkheid de volgende wandgedeelten direct in- of uit te schakelen
- ▶ Eenvoudige steekmontage



Rail Switch

max. 500 W
 ⚡18 ⚡135 ⚡18 mm

CM
 EAN4000870 952825
952.82 **new**

W
 EAN4000870 953112
953.11 **new**

- ▶ Einschaltdauer von 1-30 min. einstellbar
- ▶ Dämmerungssensor ist stufenlos einstellbar
- ▶ Erfasst auch kleine Bewegungen und lässt das Licht so dauerhaft eingeschaltet
- ▶ Einspeisung für URail Schiene zur Montage auf dem Decken- oder Wandauslass
- ▶ Durée d'activation réglable de 1 à 30 minutes
- ▶ Le détecteur crépusculaire est réglable en continu
- ▶ Alimentation électrique du rail URail pour pose sur prise murale ou au plafond
- ▶ Détecte même les petits mouvements et maintient donc durablement la lumière allumée
- ▶ Inschakelduur van 1-30 min instelbaar
- ▶ Schemersensor is traploos instelbaar
- ▶ Voeding voor URail-railsysteem voor montage aan plafond- of wanduitgang
- ▶ Registreert ook kleine bewegingen en laat het licht zo duurzaam ingeschakeld

15




Motion Sensor

max. 500 W
 ⚡34 ⚡235 ⚡56 mm

CM
 EAN 4000870 953174
953.17 **new**

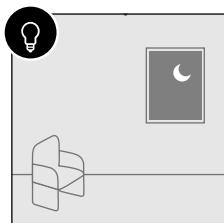
W
 EAN 4000870 953181
953.18 **new**



Dämmerungssensor – das Licht wird erst eingeschaltet, wenn es draußen dunkel wird

Détecteur crépusculaire - la lumière ne s'allume qu'à l'obscurité dehors

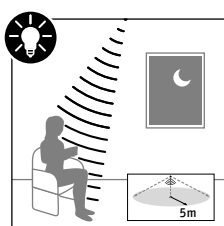
Schemersensor – het licht wordt pas ingeschakeld, wanneer het buiten donker wordt



Energiesparend – befindet sich niemand im Raum, bleibt das Licht aus

Économe en énergie - reste éteint si personne n'est présent dans la pièce

Energiebesparend – wanneer zich niemand in de ruimte bevindt, blijft het licht uit



Selbst bei geringer Bewegung bleibt das Licht eingeschaltet

La lumière reste allumée même avec de petits mouvements

Zelfs bij de kleinste beweging blijft het licht ingeschakeld

16



Safety Cover strip

↗10 mm ↔0,68 m

EAN4000870 951262
951.26 📦

- 🔗 Transparent 📦 Kunststoff
- 🔗 Transparent 📦 Matière plastique
- 🔗 Transparent 📦 Kunststoff



17



**Endeinspeisung
Alimentation de fin de ligne
Eindvoeding**

max. 1000 W
↕18 mm ↔18 mm ↔2,4 m

CM

EAN4000870 951255
951.25 📦



**Kürzbare Endeinspeisung
Fin de circuit raccourçissable
Inkortbare eindvoeding**

max. 1000 W
↕50 mm ↔0,61 m

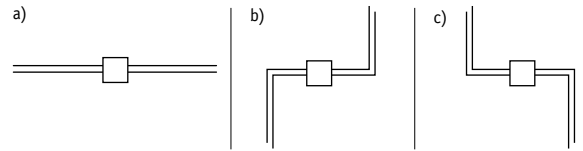
CM

EAN4000870 951248
951.24 📦






- 🔧 Chrom matt Metall
- 🔧 Chrome mate Métal
- 🔧 Chroom mat Metaal



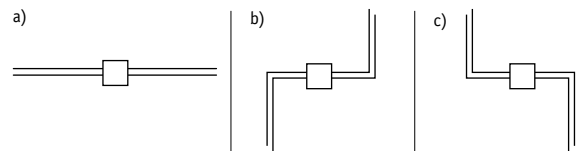
QuadLED A++-A
 incl. 4×4 W LED
 4×200 lm, 2700 K
 230/12V, 30 VA
 ⚙️ 30 mm ↔ 1,6 m
 EAN 4000870 951927
951.92 new




QuadLED A++-A
 incl. 6×4 W LED
 6×200 lm, 2700 K
 230/12V, 30 VA
 ⚙️ 30 mm ↔ 2,91 m
 EAN 4000870 951934
951.93 new



- 🔧 Chrom matt Metall
- 🔧 Chrome mate Métal
- 🔧 Chroom mat Metaal



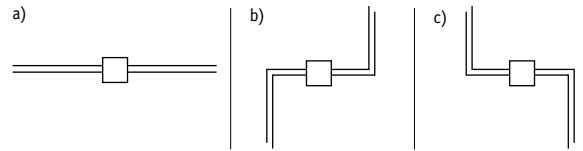
IceLED I A++-A
 incl. 4×4 W LED
 4×200 lm, 2700 K
 230/12V, 30 VA
 ⚙️ 30 mm ↔ 1,6 m
 EAN 4000870 951941
951.94 new



IceLED I A++-A
 incl. 6×4 W LED
 6×200 lm, 2700 K
 230/12V, 30 VA
 ⚙️ 30 mm ↔ 2,97 m
 EAN 4000870 951958
951.95 new



⚙️ Chrom matt Metall
 ⚙️ Chrome mate Métal
 ⚙️ Chroom mat Metaal



IceLED II A++-A

incl. 4×4 W LED


4×200 lm, 2700 K

230/12V, 30VA

±30 mm ↔ 1,6 m

EAN 4000870 951965

951.96 new



IceLED II A++-A

incl. 6×4 W LED

6×200 lm, 2700 K

230/12V, 30VA

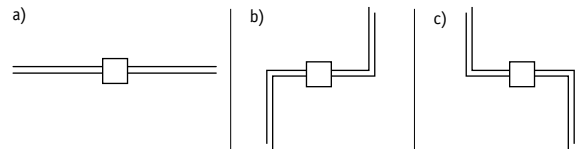
±30 mm ↔ 2,97 m

EAN 4000870 951972

951.97 new



⚙️ Weiß/Chrom Metall/Glas
 ⚙️ Blanc/Chrome Métal/Verre
 ⚙️ Wit/Chroom Metaal/Glas



Stage A++-A

incl. 4×5 W LED

4×300 lm, 2700 K

230V, 30VA

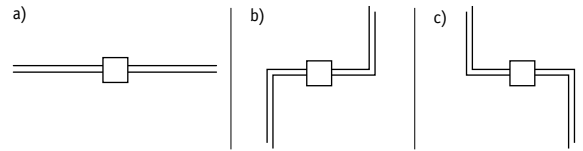
±30 mm ↔ 2,10 m

EAN 4000870 950777

950.77



- ☞ Chrom matt/Dichroic
- ☒ Metall/Glas
- ☞ Chrome mate/Dichroïque
- ☒ Métal/Verre
- ☞ Chroom mat/Dichroïtisch
- ☒ Metaal/Glas



Rail System Dicro

incl. 5×20 W, GU5,3, <C>
 5×255 lm, 2900 K
 230/12V, 105 VA
 ±30 mm ↔2,10 m
 EAN 4000870 950654

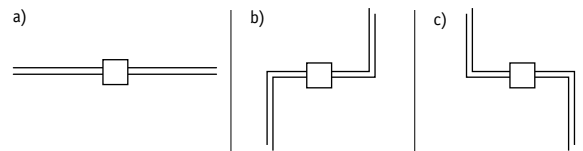
950.65

☉ 832.53 20 W
 833.76 35 W

B-D
 Halogen
 12V
 C



- ☞ Chrom ☒ Metall
- ☞ Chrome ☒ Métal
- ☞ Chroom ☒ Metaal



Comet II

incl. 7×20 W, GU4, <C>
 7×201 lm, 2900 K
 \sphericalangle 30°, 470 cd
 230/12V, 150 VA
 ±30 mm ↔2,8 m
 EAN 4000870 951606

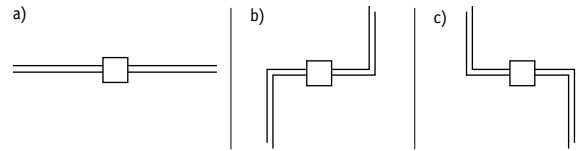
951.60

☉ 832.47

B-D
 Halogen
 12V
 C



🔩 Chrom 📏 Metall
🔩 Chrome 📏 Métal
🔩 Chroom 📏 Metaal



Globe

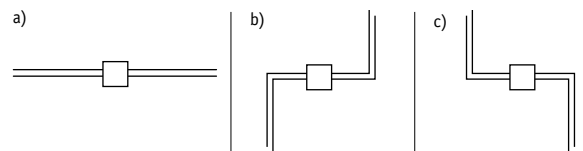
incl. 5×20 W, GU4, ◁ C
 5×280 lm, 2900 K
 230/12V, 105 VA
 ±30 mm ↔ 2,1 m
 EAN 4000870 951613
951.61
 ☎ 832.33

B-D

Halogen
12V



🔩 Chrom matt 📏 Metall
🔩 Chrome mate 📏 Métal
🔩 Chroom mat 📏 Metaal



Mac²

incl. 4×35 W, GU5,3, ◁ C
 4×427 lm, 2900 K
 < 38°, 1250 cd
 230/12V, 150 VA
 ±30 mm ↔ 2,1 m
 EAN 4000870 976265
976.26
 ☎ 833.16

B-D

Halogen
12V





⚙ Chrom matt Metall
 ⚙ Chrome mate Métal
 ⚙ Chroom mat Metaal

**Lille 150**incl. 4×35 W, GU4, C

4×450 lm, 2900 K

∠ 30°, 960 cd

230/12V, 150 VA

±30 mm ↔ 1,4 m

EAN 4000870 950852

950.85

💡 832.48

B-D

Halogen
12V

incl.



⚙ Schwarz/Opal Metall/Glas
 ⚙ Noir/Opale Métal/Verre
 ⚙ Zwart/Opaal Metaal/Glas

**Sheela S 150**incl. 4×35 W, GU5,3, C

4×532 lm, 2900 K

230/12V, 150 VA ⚠

±30 mm ↔ 1,4 m

EAN 4000870 975220

975.22

💡 832.60

B-D



Halogen
12V



- ☞ Weiß ☒ Metall
- ☞ Blanc ☒ Métal
- ☞ Wit ☒ Metaal



Hip Cannes 150

incl. 4×35 W, GU5,3, 
 4×427 lm, 2900 K
 \sphericalangle 38°, 1250 cd
 230/12V, 150 VA 
 ±30 mm ↔ 1,40 m
 EAN 4000870 965207

965.20


 833.16

B-D








- ☞ Eisen gebürstet/Opal
- ☒ Metall/Glas
- ☞ Acier brossé/Opale
- ☒ Métal/Verre
- ☞ Staal geborsteld /Opaal
- ☒ Metaal/Glas



Hip Verbier 150

incl. 4×35 W, GU4, 
 4×533 lm, 2900 K
 230/12V, 150 VA 
 ±30 mm ↔ 1,40 m
 EAN 4000870 965252

965.25

 833.76

B-D






- 🔧 Eisen gebürstet 🏠 Metall
- 🔧 Acier brossé 🏠 Métal
- 🔧 Staal geborsteld 🏠 Metaal

**Sinus Teja 105**

incl. 3×35 W, GU5,3,

3×427 lm, 2900 K

∠ 38°, 1250 cd

230/12V, 105 VA

±30 mm ↔ 0,70 m

EAN 4000870 965115

965.11

🔦 833.16

B-D

Halogen
12V

C

**Hip Teja 150**

incl. 4×35 W, GU5,3,

4×427 lm, 2900 K

∠ 38°, 1250 cd

230/12V, 150 VA

±30 mm ↔ 1,40 m

EAN 4000870 965214

965.21

🔦 833.16

B-D

Halogen
12V

C




Function

- 179 MaxLED
- 196 YourLED
- 208 WaterLED
- 210 YourLED DECO
- 220 Duo Profil
- 222 Delta Profil
- 224 Floor Profil
- 225 Corner Profil
- 226 Cabinetlight




179 MaxLED




198 YourLED



234 LinkLight









228 DressLight



208 WaterLED



- ▶ MaxLED LED-Stripes eröffnen durch ihre große Leuchtkraft völlig neuartige Ideen für allgemeines Raum- und Arbeitslicht
- ▶ Eine dichte LED Bestückung sorgt für ein kontinuierliches Lichtbild - ideal zur Verarbeitung in Profilen
- ▶ 1m Stripe MaxLED 1000 entspricht in etwa der Lichtwirkung einer 75 W Glühlampe
- ▶ MaxLED wird in erweiterungsfähigen Basissets in wohnlichem warmweiß - 2700 K, tageslichtweiß - 6500 K oder als RGB-Farbwechsel mit Fernbedienung angeboten
- ▶ Licht zum Aufkleben: Dank rückseitigem Klebestreifen ohne Werkzeug schnell verlegt
- ▶ Grâce à leur forte intensité lumineuse, les rubans LED MaxLED ouvrent tout un nouveau monde de possibilités pour l'éclairage de travail et l'éclairage d'intérieur
- ▶ La grande densité de LED diffuse un halo de lumière continue - idéal pour l'installation dans des profilés
- ▶ Un ruban MaxLED 1000 d'1 m permet d'obtenir le même effet de lumière qu'une ampoule à incandescence de 75 W
- ▶ MaxLED est disponible avec une télécommande en kit de base extensible dans un blanc chaud agréable - 2700 K, un blanc lumière du jour - 6500 K ou un changement de couleur RGB
- ▶ Éclairage à coller : pose rapide sans outil grâce au ruban adhésif double-face
- ▶ MaxLED ledstrips creëren door hun grote lichtkracht volledig nieuwe ideeën voor algemeen ruimte- en werklucht
- ▶ Vele leds zorgen voor een continu lichtbeeld - optimaal voor verwerking in profielen
- ▶ 1 m strip MaxLED 1000 komt qua lichtsterkte overeen met een 75 W gloeilamp
- ▶ MaxLED wordt aangeboden in uitbreidbare basissets in aangenaam warm wit - 2700 K, daglichtwit - 6500 K of als RGB-kleurwissel met afstandsbediening
- ▶ Licht om vast te plakken: dankzij hechtstrips aan de achterzijde zonder gereedschap snel gemonteerd

 Silber  Metall
 Argent  Métal
 Zilver  Metaal



Basic Set Warm white 1,5m expanded max. 3m

A++-A

incl. 1x10W
825 lm, 2700 K
230/24 V, 20 VA
⌀3 mm ⌀12,5 mm ⇄1,5 m
EAN4000870 705773
705.77  **new**



Basic Set Daylight 1,5m expanded 3,4 m

A++-A

incl. 1x8,5W
825 lm, 6500 K
230/24 V, 20 VA
⌀3 mm ⌀12,5 mm ⇄1,5 m
EAN4000870 705780
705.78  **new**



Basic Set Warm white 3m expanded 5,4 m

A++-A

incl. 1x20W
1650 lm, 2700 K
230/24 V, 36 VA
⌀3 mm ⌀12,5 mm ⇄3 m
EAN4000870 705797
705.79  **new**



Basic Set Daylight 3m expanded 6,2 m

A++-A

incl. 1x17W
1650 lm, 6500 K
230/24 V, 36 VA
⌀3 mm ⌀12,5 mm ⇄3 m
EAN4000870 705803
705.80  **new**



Basic Set Warm white 5m expanded max. 10m

A++-A

incl. 1x33W
2750 lm, 2700 K
230/24 V, 75 VA
⌀3 mm ⌀12,5 mm ⇄5 m
EAN4000870 706046
706.04  **new**




Basic Set Daylight 5m expanded max. 10m

A++-A

incl. 1x28W
2750 lm, 6500 K
230/24 V, 60 VA
⌀3 mm ⌀12,5 mm ⇄5 m
EAN4000870 706053
706.05  **new**



- 🔗 Silber 📊 Metall
- 🔗 Argent 📊 Métal
- 🔗 Zilver 📊 Metaal



Stripe Warm white 50cm

A++-A

incl. 1x3,5 W
 280 lm, 2700 K
 24 V
 ⌀3 ⇄500 ↗12,5 mm
 EAN4000870 705834
705.83 📦 **new**



Stripe Daylight 50cm

A++-A

incl. 1x3 W
 280 lm, 6500 K
 24 V
 ⌀3 ⇄500 ↗12,5 mm
 EAN4000870 705841
705.84 📦 **new**



Stripe Warm white 1m

A++-A

incl. 1x7 W
 550 lm, 2700 K
 24 V
 ⌀3 mm ↗12,5 mm ⇄1 m
 EAN4000870 705810
705.81 📦 **new**



Stripe Daylight 1m

A++-A

incl. 1x6 W
 550 lm, 6500 K
 24 V
 ⌀3 mm ↗12,5 mm ⇄1 m
 EAN4000870 705827
705.82 📦 **new**



- 🔗 Silber 📦 Kunststoff
- 🔗 Argent 📦 Matière plastique
- 🔗 Zilver 📦 Kunststof



Basic Set Warm white 1,5m expanded max. 3m

incl. 1x10W
825 lm, 2700 K
230/24 V, 20 VA
⤴4 mm ⤵12,5 mm ⤴1,5 m
EAN4000870 706688
706.68 📦 **new**

◀ A++-A



Basic Set Daylight 1,5m expanded 3,4 m

incl. 1x8,5W
825 lm, 6500 K
230/24 V, 20 VA
⤴4 mm ⤵12,5 mm ⤴1,5 m
EAN4000870 706671
706.67 📦 **new**

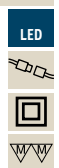
◀ A++-A



Basic Set Warm white 3m expanded 5,4 m

incl. 1x20W
1650 lm, 2700 K
230/24 V, 36 VA
⤴4 mm ⤵12,5 mm ⤴3 m
EAN4000870 706664
706.66 📦 **new**

◀ A++-A




Basic Set Daylight 3m expanded 6,2 m

incl. 1x17W
1650 lm, 6500 K
230/24 V, 36 VA
⤴4 mm ⤵12,5 mm ⤴3 m
EAN4000870 706657
706.65 📦 **new**

◀ A++-A



- 🔗 Silber 📦 Kunststoff
- 🔗 Argent 📦 Matière plastique
- 🔗 Zilver 📦 Kunststof



Stripe Warm white 50cm

A++-A

incl. 1x3,5 W
 280 lm, 2700 K
 24 V
 ⚡4 ⇄500 ↗12,5 mm
 EAN4000870 706619
706.61 📦 **new**



Stripe Daylight 50cm

A++-A

incl. 1x3 W
 280 lm, 6500 K
 24 V
 ⚡4 ⇄500 ↗12,5 mm
 EAN4000870 706626
706.62 📦 **new**



Stripe Warm white 1m

A++-A

incl. 1x7 W
 550 lm, 2700 K
 24 V
 ⚡4 mm ↗12,5 mm ⇄1 m
 EAN4000870 706633
706.63 📦 **new**




Stripe Daylight 1m

A++-A

incl. 1x6 W
 550 lm, 6500 K
 24 V
 ⚡4 mm ↗12,5 mm ⇄1 m
 EAN4000870 706640
706.64 📦 **new**



- 🔗 Silber 🏠 Metall
- 🔗 Argent 🏠 Métal
- 🔗 Zilver 🏠 Metaal



Basic Set Warm white 1,5m
expanded max. 4,2m

◀ A++-A

incl. 1x20 W
1650 lm, 2700 K
230/24 V, 60 VA
⌀3 mm ⌀12,5 mm ⇄1,5 m
EAN4000870 705858
705.85 📦 **new**



Basic Set Daylight 1,5m
expanded max. 3,1m

◀ A++-A

incl. 1x17 W
1650 lm, 6500 K
230/24 V, 36 VA
⌀3 mm ⌀12,5 mm ⇄1,5 m
EAN4000870 705865
705.86 📦 **new**



Basic Set Warm white 3m
expanded max. 5,3m

◀ A++-A

incl. 1x40 W
3300 lm, 2700 K
230/24 V, 75 VA
⌀3 mm ⌀12,5 mm ⇄3 m
EAN4000870 705889
705.88 📦 **new**




Basic Set Daylight 3m
expanded max. 5,2m

◀ A++-A

incl. 1x34 W
3300 lm, 6500 K
230/24 V, 60 VA
⌀3 mm ⌀12,5 mm ⇄3 m
EAN4000870 705896
705.89 📦 **new**



- 🔗 Silber 🏠 Metall
- 🔗 Argent 🏠 Métal
- 🔗 Zilver 🏠 Metaal



Stripe Warm white 50cm

A++-A

incl. 1x7 W
 550 lm, 2700 K
 24 V
 ⌀3 ⇔500 ↗12,5 mm
 EAN4000870 705711
705.71 📦 **new**



Stripe Daylight 50cm

A++-A

incl. 1x6 W
 550 lm, 6500 K
 24 V
 ⌀3 ⇔500 ↗12,5 mm
 EAN4000870 705728
705.72 📦 **new**



Stripe Warm white 1m

A++-A

incl. 1x13,5 W
 1100 lm, 2700 K
 24 V
 ⌀3 mm ↗12,5 mm ⇔1 m
 EAN4000870 705681
705.68 📦 **new**



Stripe Daylight 1m

A++-A

incl. 1x11,5 W
 1100 lm, 6500 K
 24 V
 ⌀3 mm ↗12,5 mm ⇔1 m
 EAN4000870 705698
705.69 📦 **new**



- 🔗 Silber 📦 Kunststoff
- 🔗 Argent 📦 Matière plastique
- 🔗 Zilver 📦 Kunststof



Basic Set Warm white 1,5m
expanded max. 4,2m

A++-A

incl. 1x20W
1650 lm, 2700 K
230/24 V, 60 VA
⌀4 mm ⌀12,5 mm ⇄1,5 m
EAN4000870 706725

706.72 📦 new



Basic Set Daylight 1,5m
expanded max. 3,1m

A++-A

incl. 1x17W
1650 lm, 6500 K
230/24 V, 36 VA
⌀4 mm ⌀12,5 mm ⇄1,5 m
EAN4000870 706718

706.71 📦 new



Basic Set Warm white 3m
expanded max. 5,3m

A++-A

incl. 1x40W
3300 lm, 2700 K
230/24 V, 75 VA
⌀4 mm ⌀12,5 mm ⇄3 m
EAN4000870 706701

706.70 📦 new



Basic Set Daylight 3m
expanded max. 5,2m


A++-A

incl. 1x34W
3300 lm, 6500 K
230/24 V, 60 VA
⌀4 mm ⌀12,5 mm ⇄3 m
EAN4000870 706695

706.69 📦 new



- 🔗 Silber 📦 Kunststoff
- 🔗 Argent 📦 Matière plastique
- 🔗 Zilver 📦 Kunststof



Stripe Warm white 50cm

A++-A

incl. 1x7 W
 550 lm, 2700 K
 24 V
 ⚡4 ↔500 ↗12,5 mm
 EAN4000870 706596
706.59 📦 **new**



Stripe Daylight 50cm

A++-A

incl. 1x6 W
 550 lm, 6500 K
 24 V
 ⚡4 ↔500 ↗12,5 mm
 EAN4000870 706602
706.60 📦 **new**



Stripe Warm white 1m

A++-A

incl. 1x13,5 W
 1100 lm, 2700 K
 24 V
 ⚡4 mm ↗12,5 mm ↔1 m
 EAN4000870 706763
706.76 📦 **new**





Stripe Daylight 1m

A++-A

incl. 1x11,5 W
 1100 lm, 6500 K
 24 V
 ⚡4 mm ↗12,5 mm ↔1 m
 EAN4000870 706756
706.75 📦 **new**



- 🔗 Silber 🏠 Metall
- 🔗 Argent 🏠 Métal
- 🔗 Zilver 🏠 Metaal



Basic Set RGB 1,5m
expanded max. 3m

incl. 1x20 W
630 lm
230/24 V, 36 VA
⌀3 mm ↗12,5 mm ↔1,5 m
EAN4000870 705872
705.87 📦 **new**


A++-A



Stripe RGB 50cm

incl. 1x7 W
210 lm
24 V
⌀3 ↔500 ↗12,5 mm
EAN4000870 705735
705.73 📦 **new**

A++-A



Basic Set RGB 3m
expanded max. 5m

incl. 1x40 W
1260 lm
230/24 V, 60 VA
⌀3 mm ↗12,5 mm ↔3 m
EAN4000870 705674
705.67 📦 **new**


A++-A





Stripe RGB 1m

incl. 1x13,5 W
420 lm
24 V
⌀3 mm ↗12,5 mm ↔1 m
EAN4000870 705704
705.70 📦 **new**

A++-A



- 🔗 Silber 📦 Kunststoff
- 🔗 Argent 📦 Matière plastique
- 🔗 Zilver 📦 Kunststof



Basic Set RGB 1,5m
expanded max. 3m

A++-A

incl. 1x20W
630 lm
230/24V, 36 VA
⌀4 mm ⌀12,5 mm ↔1,5 m
EAN4000870 706749
706.74 📦 **new**



Stripe RGB 50cm

A++-A

incl. 1x7 W
210 lm
24 V
⌀4 ↔500 ⌀12,5 mm
EAN4000870 706589
706.58 📦 **new**



Basic Set RGB 3m
expanded max. 5m

A++-A


incl. 1x40 W
1260 lm
230/24V, 60 VA
⌀4 mm ⌀12,5 mm ↔3 m
EAN4000870 706732
706.73 📦 **new**




Stripe RGB 1m

A++-A

incl. 1x13,5 W
420 lm
24 V
⌀4 mm ⌀12,5 mm ↔1 m
EAN4000870 706572
706.57 📦 **new**



- 🔗 Silber 📦 Kunststoff
- 🔗 Argent 📦 Matière plastique
- 🔗 Zilver 📦 Kunststof



Basic Set 1,5m Tunable White
- max. exp. 3m

A++-A

incl. 1x10 W
720-750 lm, 2700 - 6500 K
230/24 V, 20 VA
⌀3 mm ↗12,5 mm ↔1,5 m
EAN4000870 706237
706.23 📦 **new**



Stripe 50cm Tunable White

A++-A

incl. 1x3,5 W
240-250 lm, 2700 - 6500 K
DC 24 V
⌀3 mm ↗12,5 mm
EAN4000870 706299
706.29 📦 **new**



Basic Set 3m Tunable White
- max. exp. 5m

A++-A

incl. 1x20 W
1440-1500 lm, 2700 - 6500 K
230/24 V, 36 VA
⌀3 mm ↗12,5 mm ↔3 m
EAN4000870 706244
706.24 📦 **new**




Stripe 1m Tunable White

A++-A

incl. 1x6,5 W
480-500 lm, 2700 - 6500 K
DC 24 V
⌀3 mm ↗12,5 mm ↔1 m
EAN4000870 706305
706.30 📦 **new**



- 🔗 Silber 📦 Kunststoff
- 🔗 Argent 📦 Matière plastique
- 🔗 Zilver 📦 Kunststof



Basic Set 1,5m RGBW - max. exp. 3m

incl. 1x18 W
 600+645 lm, RGB + 2700 K
 230/24 V, 36 VA
 ⌀3 mm ↗12,5 mm ↔1,5 m
 EAN4000870 706275
706.27 📦 **new**

A++-A

- LED
- incl.
- Flash
- 📺
- 📶
- 🌞



Stripe 50cm RGBW

incl. 1x6 W
 200+215 lm, RGB + 2700 K
 DC 24 V
 ⌀3 mm ↔500 mm ↗12,5 mm
 ↔1,5 m
 EAN4000870 706336
706.33 📦 **new**

A++-A

- LED
- Flash
- 📺
- 📶
- 🌞



Basic Set 3m RGBW - max. exp. 5m

incl. 1x36 W
 1200+1290 lm, RGB + 2700 K
 230/24 V, 60 VA
 ⌀3 mm ↗12,5 mm ↔3 m
 EAN4000870 706282
706.28 📦 **new**

A++-A

- LED
- incl.
- Flash
- 📺
- 📶
- 🌞



Stripe 1m RGBW

incl. 1x12 W
 400+430 lm, RGB + 2700 K
 DC 24 V
 ⌀3 mm ↗12,5 mm ↔1 m
 EAN4000870 706343
706.34 📦 **new**

A++-A

- LED
- Flash
- 📺
- 📶
- 🌞

Wei Kunststoff
 Blanc Matire plastique
 Wit Kunststof



Flex-Connector 10cm

6 ⇄ 100 ⇄ 15 mm
 EAN4000870 705766
705.76 new



Flex-Connector 1m

6 mm ⇄ 15 mm ⇄ 1 m
 EAN4000870 705759
705.75 new



Flex-Connector 5m

6 mm ⇄ 15 mm ⇄ 5 m
 EAN4000870 705742
705.74 new



2x



2x



MaxLED Edge-Connector

max. 144 W
 12 ⇄ 17 ⇄ 16 mm
 EAN4000870 706152
706.15 new



2x




4x



MaxLED Edge-Connector 90°

max. 144 W
 4,5 ⇄ 25 ⇄ 25 mm
 EAN4000870 706169
706.16 new



1x



4x



MaxLED X-Connector

max. 144 W
 6 ⇄ 32 ⇄ 28 mm
 EAN4000870 706176
706.17 new



1x



MaxLED Clip-to-Clip Connector

max. 144 W
 4,5 ⇄ 20 ⇄ 13,5 mm
 EAN4000870 706183
706.18 new



- ▶ Zum Schalten oder Dimmen einzelner MaxLED Stripes
- ▶ Fernbedienung auch als praktische Funkausführung 2,4 GHz

- ▶ Pour commuter ou faire varier l'intensité de rubans MaxLED individuels
- ▶ Télécommande également disponible en version radio 2,4 GHz

- ▶ Voor het schakelen of dimmen van afzonderlijke MaxLED-strips
- ▶ Afstandsbediening ook als praktische radio-uitvoering 2,4 GHz



Dimm/Switch Controller IR

max. 144 W
 DC 24 V
 ⌀22 ⇄50 ⌀35 mm
 EAN4000870 706831
706.83 **new**



Dimm/Switch-Controller 2.4GHz

max. 144 W
 DC 24 V
 ⌀22,5 ⇄85 ⌀45 mm
 EAN4000870 706190
706.19 **new**



RGB-Controller 2,4GHz

max. 144 W
 DC 24 V
 ⌀22,5 ⇄85 ⌀45 mm
 EAN4000870 706213
706.21 **new**



- ▶ Zur Verstärkung des Steuerungssignals vom MaxLED Controller

- ▶ Permet d'amplifier le signal de commande de la commande MaxLED

- ▶ Voor versterking van het stuursignaal van MaxLED-regelaar



Mono Color Amplifier

max. 144 W
 DC 24 V
 ⌀24 ⇄105 ⌀65 mm
 EAN4000870 706848
706.84 **new**



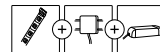
RGB Amplifier

max. 144 W
 DC 24 V
 ⌀24 ⇄105 ⌀65 mm
 EAN4000870 706855
706.85 **new**

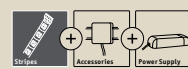


- Alu matt Metall
- Alu mat Métal
- Alu mat Metaal

- Alu matt Metall
- Alu mat Métal
- Alu mat Metaal



YourLED Stripes



YourLED Stripe = 198-200

YourLED ECO Stripe = 196 -197

YourLED IP44 = 206

YourLED DECO Stripe Glitter = 211-212

YourLED DECO Stripe NEON = 210

USB-Stripe = 218

Accessories

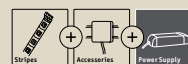
= 201»



Direkte Farbwahl / Direct colour selection
 Farbe selbst mischen und speichern / Mix and save your own colour
 Dimmen / Dim
 "Fade"-Modus = sanft verteilende Farbübergänge / "Fade" mode = subtle colour transitions
 Stroboskop - die Party Effektiv lässt alles in Zeitlupe erscheinen / Strobe - with this party effect all movements seem to be in slow motion
 Klären und sparen: die unbenutzte ECO-Version können Sie nach Abschlusss wiedererkünden. / Stripes and save: The unpowered ECO version can be reconnected after re-wiring.



Power Supply

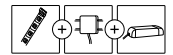
= 203



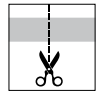
Power Supply 15 W 230/12V DC Power Supply 48 W 230/12V DC Power Supply 60 W 230/12V DC

Profile





Weiß 田 Metall
Blanc 田 Métal
Wit 田 Metaal



Trafo
□ = 203

Control,
Amplifier
□ = 202



ECO Stripe Warm white 50cm A++-A

incl. 1x1,2 W
75 lm, 3000 K
< 120°
DC 12 V
⌀2,5 mm ⌀10,5 mm ⇔0,5 m
EAN4000870 701966
701.96



ECO Stripe Warm white 1m A++-A

incl. 1x2,4 W
150 lm, 3000 K
< 120°
DC 12 V
⌀2,5 mm ⌀10,5 mm ⇔1 m
EAN4000870 704592
704.59



ECO Stripe Warm white 3m A++-A

incl. 1x7,2 W
450 lm, 3000 K
< 120°
DC 12 V
⌀2,5 mm ⌀10,5 mm ⇔3 m
EAN4000870 702543
702.54



ECO Stripe Warm white 5m A++-A

incl. 1x12 W
750 lm, 3000 K
< 120°
DC 12 V
⌀2,5 mm ⌀10,5 mm ⇔5 m
EAN4000870 702550
702.55



ECO Stripe Neutral white 50cm A++-A

incl. 1x1,2 W
75 lm, 4000 K
< 120°
DC 12 V
⌀2,5 ⇔500 ⌀10,5 mm
EAN4000870 701973
701.97



ECO Stripe Neutral white 1m A++-A

incl. 1x2,4 W
150 lm, 4000 K
< 120°
DC 12 V
⌀2,5 mm ⌀10,5 mm ⇔1 m
EAN4000870 704585
704.58



ECO Stripe Neutral white 3m A++-A

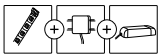
incl. 1x7,2 W
450 lm, 4000 K
< 120°
DC 12 V
⌀2,5 mm ⌀10,5 mm ⇔3 m
EAN4000870 702567
702.56



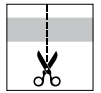
ECO Stripe Neutral white 5m A++-A

incl. 1x12 W
750 lm, 4000 K
< 120°
DC 12 V
⌀2,5 mm ⌀10,5 mm ⇔5 m
EAN4000870 702574
702.57





🔗 Schwarz 📊 Metall
🔗 Noir 📊 Métal
🔗 Zwart 📊 Metaal



Trafo
☐ = 203
Control,
Amplifier
☐ = 201



ECO Stripe RGB 50cm

incl. 1x3,6 W
105 lm
∠ 120°
DC 12 V
↕ 2,5 mm ↗ 10,5 mm ↔ 0,5 m
EAN4000870 701980
701.98 📦

A++-A



ECO Stripe RGB 1m

incl. 1x7,2 W
205 lm
∠ 120°
DC 12 V
↕ 2,5 mm ↗ 10,5 mm ↔ 1 m
EAN4000870 704608
704.60 📦


A++-A



ECO Basic Set RGB 3m expanded max. 5m

incl. 1x21,6 W
630 lm
∠ 120°
230/12 V, 24 VA
↕ 2,5 mm ↗ 10,5 mm ↔ 3 m
EAN4000870 704301
704.30 📦 **new**

A++-A



ECO Stripe RGB 3m

incl. 1x21,6 W
630 lm
∠ 120°
DC 12 V
↕ 2,5 mm ↗ 10,5 mm ↔ 3 m
EAN4000870 702529
702.52 📦

A++-A


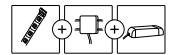


ECO Stripe RGB 5m

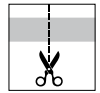
incl. 1x36 W
1050 lm
∠ 120°
DC 12 V
↕ 2,5 mm ↗ 10,5 mm ↔ 5 m
EAN4000870 702536
702.53 📦

A++-A





🖨️ Weiß 📦 Kunststoff
 🖨️ Blanc 📦 Matière plastique
 🖨️ Wit 📦 Kunststof



Trafo
 ☐ = 203

Control,
 Amplifier
 ☐ = 202



**Basic Set Warm white 1,5m
 expanded max. 4,8m**

A⁺⁺-A

incl. 1x4,8W
 300 lm, 3000 K
 230/12V, 12 VA
 ⌀3 mm ↗10,5 mm ↔1,5 m
 EAN4000870 703175
703.17 📦



**Basic Set Daylight 1,5m
 expanded max. 4,8m**

A⁺⁺-A

incl. 1x4,8W
 420 lm, 6000 K
 230/12V, 12 VA
 ⌀3 mm ↗10,5 mm ↔1,5 m
 EAN4000870 703182
703.18 📦



**Basic Set Warm white 3m
 expanded max. 7,6m**

A⁺⁺-A

incl. 1x9,6W
 600 lm, 3000 K
 230/12V, 18 VA
 ⌀3 mm ↗10,5 mm ↔3 m
 EAN4000870 703205
703.20 📦

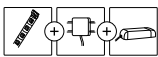


**Basic Set Daylight 3m
 expanded max. 7,6m**

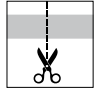
A⁺⁺-A

incl. 1x9,6W
 840 lm, 6000 K
 230/12V, 18 VA
 ⌀3 mm ↗10,5 mm ↔3 m
 EAN4000870 703212
703.21 📦





☞ Weiß ☒ Kunststoff
 ☞ Blanc ☒ Matière plastique
 ☞ Wit ☒ Kunststof



Trafo
 ☐ = 203
 Control,
 Amplifier
 ☐ = 202



Stripe Warm white 97cm

incl. 1×3,12 W
 195 lm, 3000 K
 < 120°
 DC 12 V
 ⌀3 ↔975 ↗10,5 mm
 EAN4000870 702086
702.08


A++-A



Stripe Daylight 97cm

incl. 1×3,12 W
 273 lm, 6000 K
 < 120°
 DC 12 V
 ⌀3 ↔975 ↗10,5 mm
 EAN4000870 702093
702.09

A++-A



Stripe Warm white 3m

incl. 1×9,7 W
 600 lm, 3000 K
 < 120°
 DC 12 V
 ⌀3 mm ↗10,5 mm ↔3 m
 EAN4000870 705926
705.92 **new**

A++-A



Stripe Daylight 3m

incl. 1×9,7 W
 840 lm, 6000 K
 < 120°
 DC 12 V
 ⌀3 mm ↗10,5 mm ↔3 m
 EAN4000870 705933
705.93 **new**

A++-A



Distance Pack Warm white

incl. 2×0,08 W / 2×0,24 W
 5/15 lm, 3000 K
 < 120°
 DC 12 V
 ⌀3 ↔25/75 ↗10,5 mm
 EAN4000870 703366
703.36

A++-A



Distance Pack Daylight

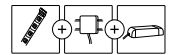
incl. 2×0,08 W / 2×0,24 W
 7/21 lm, 6000 K
 < 120°
 DC 12 V
 ⌀3 ↔25/75 ↗10,5 mm
 EAN4000870 703373
703.37

A++-A

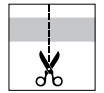


Distance Pack Warm white					L (mm)	Watt(W)
☑					25	0,08
☑	☑				50	0,16
		☑			75	0,24
☑		☑			100	0,32
☑	☑	☑			125	0,40
		☑	☑		150	0,48
☑		☑	☑		175	0,56
☑	☑	☑	☑		200	0,64

Distance Pack Daylight					L (mm)	Watt(W)
☑					25	0,08
☑	☑				50	0,16
		☑			75	0,24
☑		☑			100	0,32
☑	☑	☑			125	0,40
		☑	☑		150	0,48
☑		☑	☑		175	0,56
☑	☑	☑	☑		200	0,64



🖨️ Schwarz 📦 Kunststoff
 🖨️ Noir 📦 Matière plastique
 🖨️ Zwart 📦 Kunststof




Trafo
 📦 = 203

Control,
 Amplifier
 📦 = 201




Basic Set RGB 1,5m A++-A
 expanded max. 2,5m

incl. 1×14,4 W
 420 lm
 \sphericalangle 120°
 230/12 V, 18 VA
 ⚙️ 3 mm ⚙️ 10,5 mm ⚙️ 1,5 m
 EAN4000870 703199
703.19 📦



Basic Set RGB 3m A++-A
 expanded max. 5m

incl. 1×28,8 W
 840 lm
 \sphericalangle 120°
 230/12 V, 24 VA
 ⚙️ 3 mm ⚙️ 10,5 mm ⚙️ 3 m
 EAN4000870 703229
703.22 📦



Stripe RGB 98cm A++-A

incl. 1×9,36 W
 273 lm
 \sphericalangle 120°
 DC 12 V
 ⚙️ 3 ⚙️ 975 ⚙️ 10,5 mm
 EAN4000870 702109
702.10 📦



Stripe RGB 3m A++-A

incl. 1×28,8 W
 840 lm
 \sphericalangle 120°
 DC 12 V
 ⚙️ 3 mm ⚙️ 10,5 mm ⚙️ 3 m
 EAN4000870 705940
705.94 📦 **new**

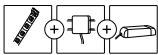


Distance Pack RGB A++-A

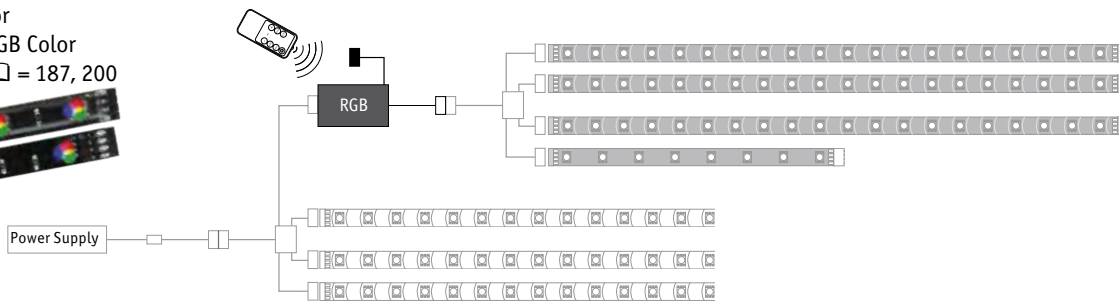
incl. 2×0,24 W / 2×0,72 W
 7/21 lm
 \sphericalangle 120°
 DC 12 V
 ⚙️ 3 ⚙️ 30/75 ⚙️ 10,5 mm
 EAN4000870 703380
703.38 📦



Distance Pack RGB				L (mm)	Watt(W)
✓				30	0,24
✓	✓			60	0,48
		✓		75	0,72
✓		✓		105	0,96
✓	✓	✓		135	1,20
		✓	✓	150	1,44
✓		✓	✓	180	1,68
✓	✓	✓	✓	210	1,92



for
RGB Color
□ = 187, 200

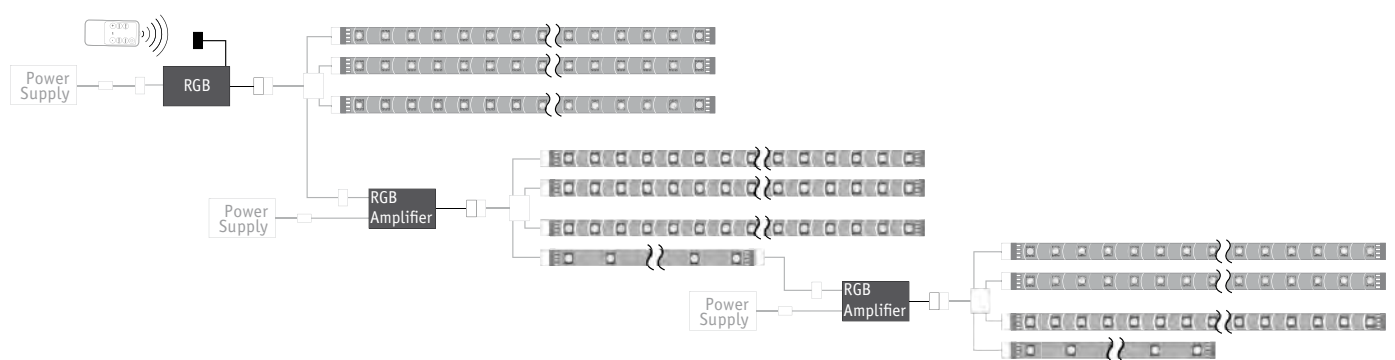
**RGB-Controller 12V DC**

max. 60 W
DC 12 V
∅22 ⇄60 ∅35 mm
EAN4000870 702024
702.02



▣ Kunststoff
▣ Matière plastique
▣ Kunststof

- ▶ Zur Verstärkung des Steuerungssignals vom YourLED RGB-Controller Art. 702.02.
- ▶ So lassen sich über eine Fernbedienung größere YourLED RGB- oder YourLED ECO RGB-Stripe-Systeme synchron steuern.
- ▶ Über jeden Verstärker wird ein zusätzlicher Power Supply angeschlossen, um die Systemleistung zu erhöhen.
- ▶ Permet d'amplifier le signal de commande de la commande YourLED RGB, art. 702.02.
- ▶ À l'aide d'une télécommande, il est possible de commander simultanément des systèmes de ruban YourLED ECO RGB ou YourLED de plus grande taille.
- ▶ Une alimentation électrique supplémentaire est branchée sur chaque amplificateur pour augmenter la puissance du système.
- ▶ Voor versterking van het stuursignaal van YourLED RGB-regelaar art. 702.02.
- ▶ Zo kunnen met een afstandsbediening grotere YourLED of YourLED ECO RGB-stripsystemen synchroon worden gestuurd.
- ▶ Via elke versterker wordt een extra voeding aangesloten om het systeemvermogen te verhogen.



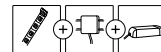
for
RGB Color
□ = 187, 200

**RGB Amplifier**

max. 60 W
DC 12 V
∅24 ⇄105 ∅65 mm
EAN4000870 703359
703.35



∩ Alu/Matt ▣ Metall
∩ Alu/Dépoli ▣ Métal
∩ Alu/Mat ▣ Metaal



- ▶ Zum Schalten oder Dimmen einfarbiger YourLED, YourLED ECO oder DECO Stripes
- ▶ Der Controller mit Fernbedienung bietet Komfort und begeistert durch angenehm dimmbares Stimmungslicht

- ▶ Per commutare o regolare l'intensità delle strisce YourLED, YourLED ECO o DECO monocromatiche
- ▶ Il regolatore con comando remoto offre il comfort necessario e affascina con una piacevole luce d'atmosfera regolabile

- ▶ Per commutare o regolare l'intensità delle strisce YourLED, YourLED ECO o DECO monocromatiche
- ▶ Il regolatore con comando remoto offre il comfort necessario e affascina con una piacevole luce d'atmosfera regolabile



Dimm/Switch Controller

max. 60 W
DC 12 V
22 ⇄ 63 ⇄ 35 mm
EAN4000870 704615
704.61



- Wei Kunststoff
- Matière plastique
- Kunststof

- ▶ Zur Verstärkung des Steuerungssignals vom YourLED Dimm/Schalt-Controller Art. 70461
- ▶ So lassen sich über eine Fernbedienung größere einfarbige YourLED, YourLED ECO oder DECO Stripe-Systeme synchron dimmen oder schalten
- ▶ Über jeden Verstärker wird ein zusätzlicher Power Supply angeschlossen, um die Systemleistung zu erhöhen

- ▶ Permet d'amplifier le signal de commande du contrôleur de variation et de commutation YourLED, réf. 70461.
- ▶ Avec la télécommande, vous pouvez simultanément commuter ou varier l'intensité des systèmes de ruban YourLED, YourLED ECO ou DECO de plus grande taille.
- ▶ Une alimentation électrique supplémentaire est branchée sur chaque amplificateur pour augmenter la puissance du système

- ▶ Ter versterking van het stuursignaal van de YourLED dim/schakel-controller art. 70461
- ▶ Zo kunnen grotere eenkleurige YourLED, YourLED ECO of DECO Stripe-systemen synchron worden gedimd of geschakeld met een afstandsbediening
- ▶ Via elke versterker wordt een aanvullende Power Supply aangesloten, om het systeemvermogen te verhogen





Amplifier

max. 60 W
DC 12 V
24 ⇄ 105 ⇄ 65 mm
EAN4000870 704523
704.52



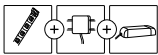
- Alu matt Metall
- Alu mat Metall
- Alu mat Metall



Trafofox

58 ⇄ 96 ⇄ 208-308 mm
EAN4000870 705919
705.91 **new**

- Chrom matt Kunststoff/Alu
- Chrome mate Matière plastique/Alu
- Chroom mat Kunststof/Alu



	15 W Power Supply / Tranfo	48 W Power Supply / Tranfo	60 W Power Supply / Tranfo
	max.		
YourLED	4m	15m (9m + 6m) *	19m (9m + 9m + 1m) *
YourLED RGB	1m	5m (4m + 1m) *	6m (4m + 2m) *
YourLED ECO	6m	20m (12m + 8m) *	25m (12m + 12m + 1m) *
YourLED ECO RGB	2m	6,5m (6m + 0,5m) *	8m (6m + 2m) *

* Zur vollen Ausnutzung der System-Leistung bitte die Junction-Box 702.03 verwenden.
 * Pour une exploitation optimale de la puissance du système, utiliser le boîtier de jonction 702.03.
 * Voor volledige benutting van het systeemvermogen de Junction-box 702.03 gebruiken.



🌀 Grau/Schwarz 🧱 Kunststoff
 🌀 Gris/Noir 🧱 Matière plastique
 🌀 Grijs/Zwart 🧱 Kunststof



Power Supply 230/12V DC
 max. 15 W
 230/12 V, 15 VA
 ⚡18 ⚡125 ⚡40 mm
 EAN4000870 701997
701.99 📦

Power Supply 230/12V DC
 max. 48 W
 230/12 V, 48 VA
 ⚡40 ⚡135 ⚡55 mm
 EAN4000870 702000
702.00 📦

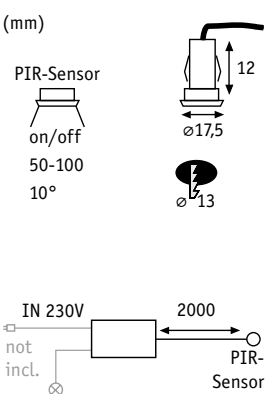

Power Supply 60W 230/12V DC IP65
 max. 60 W
 230/12 V, 60 VA
 ⚡40 ⚡225 ⚡60 mm
 EAN4000870 702017
702.01 📦

- ▶ Näherungsschalter für die An-/Aus-Schaltung der LED-Stripes und anderer Produkte
- ▶ Max. 75 W (magnetische Trafos)
- ▶ Max. 60 W (elektronische Last)
- ▶ Max. 250 W (Glühlampen)

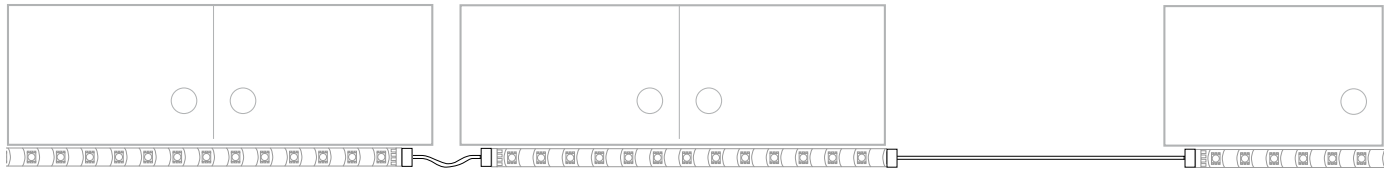
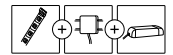
- ▶ Interrupteur de proximité Marche/Arrêt des rubans LED et autres produits
- ▶ Max. 75 W (transformateurs magnétiques)
- ▶ Max. 60 W (charge électronique)
- ▶ Max. 250 W (ampoules à incandescence)

- ▶ Naderingsschakelaar voor het in-/uitschakelen van de LED-stripes en andere producten
- ▶ Max. 75 W (magnetische trafo's)
- ▶ Max. 60 W (elektronische last)
- ▶ Max. 250 W (gloeilampen)

🌀 Weiß 🧱 Kunststoff
 🌀 Blanc 🧱 Matière plastique
 🌀 Wit 🧱 Kunststof



PIR-Sensor
 max. 60 W
 230 V
 ⚡19 ⚡17,5 ⚡85 ⚡36 mm
 EAN4000870 704516
704.51 📦



Flex-Connector 10cm

↕5 mm ↔13 mm ↔0,11 m
EAN4000870 702154
702.15

- 🔗 Weiß 📦 Kunststoff
- 🔗 Blanc 📦 Matière plastique
- 🔗 Wit 📦 Kunststof



Flex-Connector 1m

↕13 mm ↗5 mm ↔1 m
EAN4000870 702048
702.04

- 🔗 Weiß 📦 Kunststoff
- 🔗 Blanc 📦 Matière plastique
- 🔗 Wit 📦 Kunststof



Flex-Connector 5m

↕13 mm ↗5 mm ↔5 m
EAN4000870 702512
702.51

- 🔗 Weiß 📦 Kunststoff
- 🔗 Blanc 📦 Matière plastique
- 🔗 Wit 📦 Kunststof



4x50cm




1x

Junction-Box

↕12 ↔30 ↗45 mm
EAN4000870 702031
702.03

- 🔗 Weiß 📦 Kunststoff
- 🔗 Blanc 📦 Matière plastique
- 🔗 Wit 📦 Kunststof



1x



4x

X-Connector

↕7 ↔33 ↗33 mm
EAN4000870 702826
702.82

- 🔗 Weiß 📦 Kunststoff
- 🔗 Blanc 📦 Matière plastique
- 🔗 Wit 📦 Kunststof



2x

2x

Edge-Connector Pack

max. 60 W
↕12 ↔17 ↗13 mm
EAN4000870 703342
703.34

- 🔗 Weiß/Schwarz
- 🔗 Blanc/Noir
- 🔗 Wit/Zwart



2x

2x

2x

2x

Edge-Connector 90° Pack

max. 60 W
↕5 ↔23 ↗23 mm
EAN4000870 705995
705.99 new

- 🔗 Weiß/Schwarz
- 🔗 Blanc/Noir
- 🔗 Wit/Zwart



2x

ECO Clip-to-Clip Connector Pack

↕6 ↔13,5 ↗14 mm
EAN4000870 704899
704.89 new

- 🔗 Weiß 📦 Kunststoff
- 🔗 Blanc 📦 Matière plastique
- 🔗 Wit 📦 Kunststof

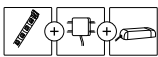


2x

ECO Clip-to-YourLED Connector Pack

↕6 ↔13 ↗18 mm
EAN4000870 704905
704.90 new

- 🔗 Weiß 📦 Kunststoff
- 🔗 Blanc 📦 Matière plastique
- 🔗 Wit 📦 Kunststof

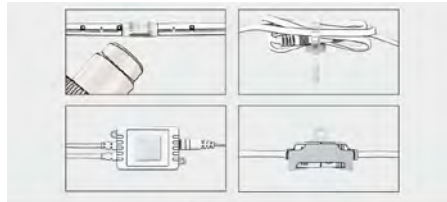
**ECO Clip Connector Pack**

∅6 mm ⇄13,5 mm ⇄0,5 m

EAN4000870 704882

704.88 📦 **new**

- 🌀 Weiß 📦 Kunststoff
- 🌀 Blanc 📦 Matière plastique
- 🌀 Wit 📦 Kunststof

**Mounting Pack**

EAN4000870 705902

705.90 📦 **new**

- 📦 Kunststoff
- 📦 Matière plastique
- 📦 Kunststof

Zur Erzielung eines IP-Schutzes an beschichteten yourLED Streifen

- ▶ Schützt die Verbindungsstellen zwischen Streifen und Systemsteckern
- ▶ 4:1 Schrumpfverhältnis

Permet d'obtenir une protection IP pour les rubans yourLED avec revêtement

- ▶ Protège les jointures entre les coins du ruban et du système
- ▶ Rapport de rétraction 4:1

Voor een IP-beveiliging aan gecoate yourLED strips

- ▶ Beveiligt de verbindingpunten tussen strips en systeemhoeken
- ▶ 4:1 krimpverhouding

**Water Protection**

∅14 ⇄150 mm

EAN4000870 702475

702.47 📦Water-Protection
702.47 / 232

YourLED Stripe 975mm
702.05, 702.06, 702.07, 702.08, 702.09, 702.11,
702.12, 702.13, 702.14, 703.20, 703.17, 703.18,
703.19, 703.20, 703.21, 703.22



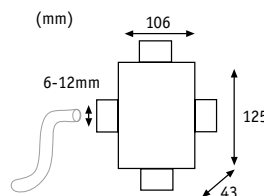
IP44

- 🌀 Transparent 📦 Kunststoff
- 🌀 Transparent 📦 Matière plastique
- 🌀 Transparant 📦 Kunststof

- ▶ Verbindungsbox für bis zu 4 Leitungen
- ▶ Nicht benötigte Abgänge bleiben verschlossen
- ▶ Staubdicht und Schutz gegen Eintauchen in Wasser (IP67)

- ▶ Boîte de connexion pour 4 câbles max.
- ▶ Les sorties inutilisées restent fermées
- ▶ Protection contre la poussière et l'immersion (IP67)

- ▶ Verbindingsbox voor max. 4 leidingen
- ▶ Niet benodigde aftappunten blijven gesloten
- ▶ Stofdicht en beschermd tegen onderdompelen in water (IP67)

**Special Line Junction-Box**

max. 2500 W

∅125 ⇄106 ⇄43 mm

EAN4000870 002322

232 📦

- 🌀 Schwarz 📦 Kunststoff
- 🌀 Noir 📦 Matière plastique
- 🌀 Zwart 📦 Kunststof





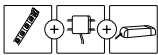
Weiß Kunststoff
 Blanc Matière plastique
 Wit Kunststof



Trafo
 = 203



- ▶ YourLED LED-Stripes für diespritzwassergeschützte Montage in Bad und Feuchtraum (IP44). Die beschichteten Stripes werden mittels Schrumpfschlauch an den Verbindungsstellen optimal abgedichtet.
- ▶ Zuverlässiger Spritzwasserschutz durch hohen Schrumpfungsgrad und Schmelzklebe-Dichtung
- ▶ Optimale Dichtungsergebnisse bei Verwendung eines handelsüblichen Heißluftföhns
- ▶ Kombinierbar mit YourLED Verbindern und Zubehör
- ▶ Steckverbinder für einfache Montage
- ▶ Selbstklebend, flexibel und kürzbar wie bekannte YourLED LED-Stripes
- ▶ Rubans LED YourLED pour un montage protégé dans la salle de bain ou les pièces humides (IP44). Les rubans gainés sont isolés de manière optimale au niveau des points de connexion par la gaine thermorétractable.
- ▶ La protection contre les projections d'eau est renforcée par un fort degré de rétractation et l'adhésif thermo plastique
- ▶ Rétraction optimale obtenue par l'utilisation d'un sèche-cheveux standard (sur position chaude)
- ▶ Combinable avec les connecteurs et accessoires YourLED
- ▶ Montage facile avec des connexions rapides
- ▶ Autocollants, flexibles et raccourcissables comme les autres rubans YourLED
- ▶ YourLED LED-strips voor spatwaterdichte montage in badkamer en vochtige ruimtes (IP44). De gecoate strips worden met krimpslang aan de verbindingpunten optimaal afgedicht.
- ▶ Betrouwbare spatwaterbescherming door hoge krimpgraad en smeltafdichting
- ▶ Optimale afdichting bij gebruik van een gebruikelijke heteluchtföhn
- ▶ Combineerbaar met YourLED verbinders en toebehoren
- ▶ Eenvoudige montage door steekverbindingen
- ▶ Zelfklevend, flexibel en inkortbaar zoals de bekende YourLED LED-strips

**Basic Set Warm white 3m IP44**

A++-A

incl. 1x9,7 W
600 lm, 3000 K
∠ 120°
230/12 V, 18 VA
∅3 mm ↗10,5 mm ↔3 m
EAN4000870 705100
705.10 **new**

**Stripe Warm white IP44 97cm**


A++-A

incl. 1x3,12 W
195 lm, 3000 K
∠ 120°
DC 12 V
∅3 ↔975 ↗10,5 mm
EAN4000870 703090
703.09

**Stripe Pack Warm white IP44 3x97cm**

A++-A

incl. 3x3,12 W
585 lm, 3000 K
∠ 120°
DC 12 V
∅3 ↔2925 ↗10,5 mm
EAN4000870 704073
704.07

**Basic Set Daylight 3m IP44**

A++-A

incl. 1x9,7 W
840 lm, 6000 K
∠ 120°
230/12 V, 18 VA
∅3 mm ↗10,5 mm ↔3 m
EAN4000870 705117
705.11 **new**

**Stripe Daylight IP44 97cm**


A++-A

incl. 1x3,12 W
273 lm, 6000 K
∠ 120°
DC 12 V
∅3 ↔975 ↗10,5 mm
EAN4000870 703106
703.10

**Stripe Pack Daylight IP44 3x97cm**

A++-A

incl. 3x3,12 W
819 lm, 6000 K
∠ 120°
DC 12 V
∅3 ↔2925 ↗10,5 mm
EAN4000870 704080
704.08

**Basic Set RGB 3m IP44**

A++-A

incl. 1x28,8 W
840 lm
∠ 120°
230/12 V, 24 VA
∅3 mm ↗10,5 mm ↔3 m
EAN4000870 705124
705.12 **new**

**Stripe RGB IP44 97cm**

A++-A

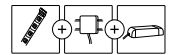
incl. 1x9,36 W
273 lm
∠ 120°
DC 12 V
∅3 ↔975 ↗10,5 mm
EAN4000870 703113
703.11

**Stripe Pack RGB IP44 3x97cm**

A++-A

incl. 3x9,36 W
819 lm
∠ 120°
DC 12 V
∅3 ↔2925 ↗10,5 mm
EAN4000870 703120
703.12





- 👉 Weiß 📊 Kunststoff
- 👉 Blanc 📊 Matière plastique
- 👉 Wit 📊 Kunststof

- ▶ Allseitig ummantelte LED-Stripes für die dekorative Außenbeleuchtung im Garten, am Hauseingang, unterm Dachsturz, in Feuchträumen und an vielen anderen Stellen (IP67 - tauchwassergeschützt).
- ▶ Plug'n'play: steckerfertiges Komplettsset für die einfache Verlegung
- ▶ Inkl. Trafo (IP64 - staubdicht und spritzwassergeschützt).
- ▶ Inkl. 1m Zuleitung - 5m Verlängerungsleitung als Zubehör erhältlich (IP65 - strahlwassergeschützt)
- ▶ LED-Stripes sind alle 10cm kürzbar - Endkappe und Silikon Versiegelung inkl.
- ▶ Zur freien Verlegung oder Befestigung mit Kunststoffbügeln (inkl.)
- ▶ Nicht für den Einsatz im Umfeld aggressiver Chemikalien (Chlorwasser u.ä.)

- ▶ Rubans LED totalement gainées pour de l'éclairage extérieur décoratif dans votre jardin, devant l'entrée de la maison, sous la pente du toit, dans des pièces humides et dans pleins d'autres endroits (IP67 - étanche à l'immersion temporaire).
- ▶ Plug & Play : kit complet prêt à poser
- ▶ Transfo. inclus (IP64 - étanche à la poussière et aux éclaboussures)
- ▶ Alimentation de 1m inclus - Extension de 5m disponible comme accessoire (IP65 - Protection contre les jets d'eau directs)
- ▶ Les rubans LED sont raccourçissables tous les 10cm - caches de finition et embouts silicone inclus
- ▶ Pour une installation avec ou sans supports de fixation en plastique (inclus)
- ▶ Ne convient pas une utilisation dans un environnement comportant des produits chimiques (chlore...)

- ▶ Aan alle zijde bedekte LED-strips voor decoratieve buitenverlichting in de tuin, bij de huisingang, onder afdakkingen, in vochtige ruimtes en op vele andere plekken (IP67 - dompelwaterbeschermd).
- ▶ Plug'n'play: stekkerklare complete set voor eenvoudige montage
- ▶ Incl. trafo (IP64 - stofdicht en spatwaterdicht).
- ▶ Incl. 1m toevoerleiding - 5m verlengleiding als toebehoren verkrijgbaar (IP65 - spuitwaterdicht)
- ▶ LED-strips kunnen elke 10cm worden ingekort - eindkap en silicone verzegeling incl.
- ▶ Voor vrije montage of bevestiging met kunststofbeugels (inkl.)
- ▶ Niet voor gebruik in de buurt van agressieve chemicaliën (chloorwater etc.)



Softstart
-20°C



Softstart
-20°C



Softstart
-20°C

WaterLED Neutral white 3m A++-A

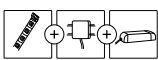
incl. 1x7 W
420 lm, 4000 K
230/12 V, 7,2 VA
⌀4,5 mm ⌀10 mm ⇄3 m
EAN4000870 704196
704.19 📦

WaterLED Neutral white 5m A++-A

incl. 1x10,5 W
700 lm, 4000 K
230/12 V, 12 VA
⌀4,5 mm ⌀10 mm ⇄5 m
EAN4000870 704189
704.18 📦

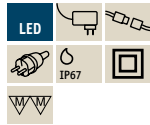
WaterLED Neutral white 7,5m A++-A

incl. 1x14 W
1000 lm, 4000 K
230/12 V, 18 VA
⌀4,5 mm ⌀10 mm ⇄7,5 m
EAN4000870 704172
704.17 📦

Softstart
-20°CSoftstart
-20°CSoftstart
-20°C**WaterLED Multicolor 3m**

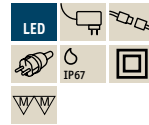
A++-A

incl. 1x7 W
220 lm
230/12 V, 7,2 VA
⌀4,5 mm ⌀10 mm ⇄3 m
EAN4000870 704165
704.16

**WaterLED Multicolor 5m**

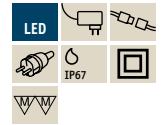
A++-A

incl. 1x10,5 W
350 lm
230/12 V, 12 VA
⌀4,5 mm ⌀10 mm ⇄5 m
EAN4000870 704158
704.15

**WaterLED Multicolor 7,5m**

A++-A

incl. 1x14 W
550 lm
230/12 V, 18 VA
⌀4,5 mm ⌀10 mm ⇄7,5 m
EAN4000870 704141
704.14



- ▶ Elektronisch kürzbares LED-Stripe Set mit 164 Funktionen für vielfältige Lichteffekte
- ▶ Die digitale Steuerung erlaubt Farbmischungen in dynamischen Rhythmen
- ▶ Dimm- und schaltbar per Fernbedienung
- ▶ Vom Stripe-Ende her können Segmentweise je 3 LED abgeschaltet werden. Dadurch kann der Stripe in passender Länge an unterschiedlichen Plätzen eingesetzt werden.


- ▶ Kit de ruban LED raccourcissable électroniquement et équipé de 164 fonctions pour créer de nombreux effets de lumière
- ▶ La commande numérique permet de mélanger les couleurs dans des rythmes dynamiques
- ▶ Variation de l'intensité et commutation avec télécommande
- ▶ Vous pouvez désactiver les LED à partir de l'extrémité du ruban par groupe de 3. Le ruban peut ainsi être placé à différents endroits avec la longueur requise

- ▶ Elektronisch inkortbare LED-Stripe set met 164 functies voor veelzijdige lichteffecten
- ▶ Met de digitale besturing zijn kleurmengingen in dynamische ritmes mogelijk
- ▶ Dim- en schakelbaar per afstandsbediening
- ▶ Vanuit het Stripe-uiteinde kunnen segmentgewijs telkens 3 LED's worden uitgeschakeld. Daardoor kan de Stripe in passende lengte op verschillende plaatsen worden ingezet

**WaterLED Digital**

A++-A

incl. 1x6,4 W
160 lm
230/12 V, 24 VA
⌀5 ⇄3050 ⌀12 mm
EAN4000870 706985
706.98

**WaterLED Digital**

A++-A


incl. 1x9,8 W
256 lm
230/12 V, 24 VA
⌀5 ⇄4880 ⌀12 mm
EAN4000870 706992
706.99


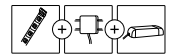


Trafo Stripe

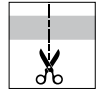
**WaterLED Flex-Connector 5m**

DC 12 V
⇄5 m
EAN4000870 704134
704.13





Wei Kunststoff
Blanc Matire plastique
Wit Kunststoff



Trafo
□ = 203

- ▶ Nachleuchtende YourLED DECO LED-Stripes mit faszinierendem Lichteffect
- ▶ Ntzliches Orientierungslicht auch im ausgeschalteten Zustand
- ▶ Nachleuchtdauer max. 2 Stunden.
- ▶ Zur Erweiterung der YourLED DECO Basissets
- ▶ Kombinierbar mit YourLED Verbindern und Zubehr
- ▶ Steckverbinder fr einfache Montage
- ▶ Selbstklebend, flexibel und krzbar wie bekannte YourLED LED-Stripes
- ▶ Rubans LED fluorescents YourLED DECO pour un effet lumineux fascinant
- ▶ Non blouissant grce au revtement dcoratif
- ▶ Est utile comme clairage d'orientation mme quand il est teint
- ▶ Dure de l'clairage fluorescent : 2 heures max.
- ▶ Extension du kit de base YourLED DECO
- ▶ Combinable avec les connecteurs et accessoires YourLED
- ▶ Montage facile avec des connexions rapides
- ▶ Autocollants, flexibles et raccourcissables comme les autres rubans YourLED
- ▶ Nagloeiende YourLED DECO LED-strips met fascinerend lichteffect
- ▶ Verblindingsvrij gebruik in zichtbereik dankzij decoratieve coating
- ▶ Handig orintatielicht, ook in uitgeschakelde toestand
- ▶ Nagloeiduur max. 2 uur.
- ▶ Ter uitbreiding van YourLED DECO basissets
- ▶ Combineerbaar met YourLED verbinders en toebehoren
- ▶ Eenvoudige montage door steekverbindingen
- ▶ Zelfklevend, flexibel en inkortbaar zoals de bekende YourLED LED-strips



DECO Stripe Neon Lilac 1m A++-A
incl. 1x2,4 W
150 lm
 120°
DC 12 V
3 mm 10,5 mm 1 m
EAN4000870 704363
704.36



DECO Stripe Neon Pink 1m A++-A
incl. 1x2,4 W
150 lm
 120°
DC 12 V
3 mm 10,5 mm 1 m
EAN4000870 704844
704.84



DECO Stripe Neon Green 1m A++-A
incl. 1x2,4 W
150 lm
 120°
DC 12 V
3 mm 10,5 mm 1 m
EAN4000870 704837
704.83



DECO Stripe Neon Orange 1m A++-A
incl. 1x2,4 W
150 lm
 120°
DC 12 V
3 mm 10,5 mm 1 m
EAN4000870 704318
704.31



Basic Set DECO Stripe Neon Lilac 3m expanded max. 6,25m A++-A
incl. 1x7,2 W
450 lm
 120°
230/12 V, 18 VA
3 mm 10,5 mm 3 m
EAN4000870 705056
705.05



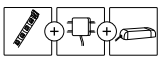
Basic Set DECO Stripe Neon Pink 3m expanded max. 6,25m A++-A
incl. 1x7,2 W
450 lm
 120°
230/12 V, 18 VA
3 mm 10,5 mm 3 m
EAN4000870 705070
705.07



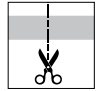
Basic Set DECO Stripe Neon Green 3m expanded max. 6,25m A++-A
incl. 1x7,2 W
450 lm
 120°
230/12 V, 18 VA
3 mm 10,5 mm 3 m
EAN4000870 705049
705.04



Basic Set DECO Stripe Neon Orange 3m expanded max. 6,25m A++-A
incl. 1x7,2 W
450 lm
 120°
230/12 V, 18 VA
3 mm 10,5 mm 3 m
EAN4000870 705063
705.06



- 👉 Weiß 🏠 Kunststoff
- 👉 Blanc 🏠 Matière plastique
- 👉 Wit 🏠 Kunststof



Trafo
☐ = 203

- ▶ Nachleuchtende YourLED DECO LED-Stripes mit faszinierendem Glitter-Lichteffekt
Blendfreier Einsatz im Sichtbereich dank dekorativer Beschichtung
Nützliches Orientierungslicht auch im ausgeschalteten Zustand
Nachleuchtdauer max. 2 Stunden.
- ▶ Zur Erweiterung der YourLED DECO Basissets
- ▶ Kombinierbar mit YourLED Verbindern und Zubehör
Steckverbinder für einfache Montage
Selbstklebend, flexibel und kürzbar wie bekannte YourLED LED-Stripes
- ▶ Rubans LED fluorescents YourLED DECO avec un effet pailleté fascinant
Non éblouissant grâce au revêtement décoratif
Est utile comme éclairage d'orientation même quand il est éteint
Durée de l'éclairage fluorescent : 2 heures max.
- ▶ Extension du kit de base YourLED DECO
- ▶ Combinable avec les connecteurs et accessoires YourLED
Montage facile avec des connexions rapides
Autocollants, flexibles et raccourcissables comme les autres rubans YourLED
- ▶ Nagloeiende YourLED DECO LED-strips met fascinerend glittereffect
Verblindingsvrij gebruik in zichtbereik dankzij decoratieve coating
Handig oriëntatielicht, ook in uitgeschakelde toestand
Nagloeiduur max. 2 uur.
- ▶ Ter uitbreiding van YourLED DECO basissets
- ▶ Combineerbaar met YourLED verbinders en toebehoren
Steekverbinders voor eenvoudige montage
Zelfklevend, flexibel en inkortbaar zoals de bekende YourLED LED-strips

**DECO Stripe Glitter Blue 1m**

A++-A

incl. 1x2,4 W


150 lm

✗ 120°

DC 12 V

⤴3 mm ⤵10,5 mm ↔1 m

EAN4000870 704820

704.82 📦**Basic Set DECO Stripe Glitter Blue 3m expanded max. 6,25m**

A++-A

incl. 1x7,2 W

450 lm

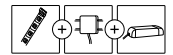
✗ 120°

230/12 V, 18 VA

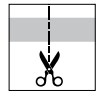
⤴3 mm ⤵10,5 mm ↔3 m

EAN4000870 705032

705.03 📦



- 👉 Weiß 📊 Kunststoff
- 👉 Blanc 📊 Matière plastique
- 👉 Wit 📊 Kunststof



Trafo
☐ = 203

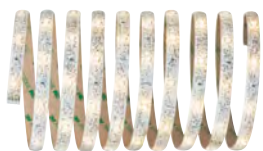
- ▶ YourLED DECO LED-Stripes mit faszinierendem Glitter-Lichteffekt
Blendfreier Einsatz im Sichtbereich dank dekorativer Beschichtung und holographischer Lichteffekte
- ▶ Zur Erweiterung der YourLED DECO Basissets
- ▶ Kombinierbar mit YourLED Verbindern und Zubehör
Steckverbinder für einfache Montage
Selbstklebend, flexibel und kürzbar wie bekannte YourLED LED-Stripes
- ▶ Rubans LED YourLED DECO avec un effet pailleté fascinant
Non éblouissant grâce au revêtement décoratif et des effets holographiques
- ▶ Extension du kit de base YourLED DECO
- ▶ Combinable avec les connecteurs et accessoires YourLED
Montage facile avec des connexions rapides
Autocollants, flexibles et raccourçissables comme les autres rubans YourLED
- ▶ YourLED DECO LED-strips met fascinerend glittereffect
Verblindingsvrij gebruik in zichtbereik dankzij decoratieve coating en holografische lichteffecten
- ▶ Ter uitbreiding van YourLED DECO basissets
- ▶ Combineerbaar met YourLED verbinders en toebehoren
Steekverbinders voor eenvoudige montage
Zelfklevend, flexibel en inkortbaar zoals de bekende YourLED LED-strips



DECO Stripe Glitter 1m

A++-A

incl. 1x2,4 W
150 lm, 3000 K
✗ 120°
DC 12 V
⤴3 mm ⤵10,5 mm ↔1 m
EAN4000870 704851
704.85 📦

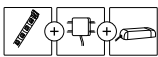


Basic Set DECO Stripe Glitter 3m expanded max. 6,25m

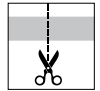
A++-A

incl. 1x7,2 W
450 lm, 3000 K
✗ 120°
230/12 V, 18 VA
⤴3 mm ⤵10,5 mm ↔3 m
EAN4000870 705025
705.02 📦





- 👉 Weiß 📐 Kunststoff
- 👉 Blanc 📐 Matière plastique
- 👉 Wit 📐 Kunststof



- ▶ Beschichteter YourLED LED-Stripe in Goldener Lichtfarbe für dekoratives Raum- und Nutzlicht. Einfache Montage dank Kleberücken und Stecksystem. Optionaler Spritzwasserschutz durch Zubehör. Bitte wählen Sie den benötigten Power Supply nach Stripe-Gesamtlänge.
- ▶ Kombinierbar mit YourLED Verbindern und Zubehör
- ▶ Steckverbinder für einfache Montage
- ▶ Selbstklebend, flexibel und kürzbar wie bekannte YourLED LED-Stripes
- ▶ Erweiterbar bis max 9 Stripes (9m)
- ▶ Ruban LED gainé YourLED coloris or pour un éclairage décoratif ou utile. Installation facile grâce à sa face autocollante et son système de connexion. La protection contre les projections d'eau est disponible en tant qu'accessoire. S'il vous plaît, choisissez le bon transfo en fonction de la longueur de votre installation finale.
- ▶ Combinable avec les connecteurs et accessoires YourLED
- ▶ Montage facile avec des connexions rapides
- ▶ Autocollants, flexibles et raccourçissables comme les autres rubans YourLED
- ▶ Extensible jusqu'à 9 rubans (9m)
- ▶ Gecoate YourLED LED-Stripe in gouden lichtkleur voor decoratieve ruimte- en gebruiksverlichting. Eenvoudige montage dankzij kleefstroken en stekkersysteem. Optioneel spatwaterdicht door toebehoren. Kies de vereiste Power Supply voor de volledige Stripe-lengte.
- ▶ Combineerbaar met YourLED verbinders en toebehoren
- ▶ Steekverbinders voor eenvoudige montage
- ▶ Zelfklevend, flexibel en inkortbaar zoals de bekende YourLED LED-strips
- ▶ Uitbreidbaar tot max 9 strips (9m)

**Stripe Gold 97cm**

A++-A
 incl. 1x3,12 W
 156 lm, 2000 K
 ✂ 120°
 DC 12 V
 ⚙ 3 ⇄ 975 ⚙ 10,5 mm
 EAN4000870 704622
704.62 📦

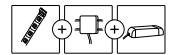
**Power Supply 230/12V DC**

max. 15 W
 230/12 V, 15 VA
 ⚙ 18 ⇄ 125 ⚙ 40 mm
 EAN4000870 701997
701.99 📦

**Power Supply 230/12V DC**

max. 48 W
 230/12 V, 48 VA
 ⚙ 40 ⇄ 135 ⚙ 55 mm
 EAN4000870 702000
702.00 📦





- 🔌 Warmweiß 📦 Metall/Kunststoff
- 🔌 Blanc chaud 📦 Métal/Matière plastique
- 🔌 Warmwit 📦 Metaal/Kunststof



DECO Stripe Set 3m Marine A++-A

incl. 1x7,2 W
360 lm, 2700 K
230/12 V, 8,4 VA
⚡3 ↔3000 ↻10 mm
EAN4000870 706022
706.02 📦 **new**



DECO Stripe Set 3m Dino A++-A

incl. 1x7,2 W
360 lm, 2700 K
230/12 V, 8,4 VA
⚡3 ↔3000 ↻10 mm
EAN4000870 706039
706.03 📦 **new**



DECO Stripe Set 3m Party A++-A

incl. 1x7,2 W
360 lm, 2700 K
230/12 V, 8,4 VA
⚡3 ↔3000 ↻10 mm
EAN4000870 706015
706.01 📦 **new**



DECO Stripe Set 3m Pirate A++-A

incl. 1x7,2 W
360 lm, 2700 K
230/12 V, 8,4 VA
⚡3 ↔3000 ↻10 mm
EAN4000870 706008
706.00 📦 **new**



Schwarzlicht
Lumière noire
Blacklight

- 🔌 Weiß 📦 Kunststoff
- 🔌 Blanc 📦 Matière plastique
- 🔌 Wit 📦 Kunststof



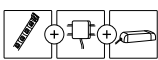
BlackLight LED Stripe-Set 1m

incl. 1x6 W
230/12 V, 9,4 VA
⚡2,5 mm ↻10,5 mm ↔1 m
EAN4000870 703281
703.28 📦



BlackLight LED Stripe-Set 3m

incl. 1x18 W
230/12 V, 18 VA
⚡2,5 mm ↻10,5 mm ↔3 m
EAN4000870 703298
703.29 📦



- Weiß Kunststoff
- Blanc Matière plastique
- Wit Kunststof



- ▶ Elektronisch kürzbares LED-Stripe Set mit 164 Funktionen für vielfältige Lichteffekte
 - ▶ Die digitale Steuerung erlaubt Farbmischungen in dynamischen Rhythmen
 - ▶ Dimm- und schaltbar per Fernbedienung
 - ▶ Vom Stripe-Ende her können Segmentweise je 3 LED abgeschaltet werden. Dadurch kann der Stripe in passender Länge an unterschiedlichen Plätzen eingesetzt werden
- ▶ Kit de ruban LED raccourçissable électroniquement et équipé de 164 fonctions pour créer de nombreux effets de lumière
 - ▶ La commande numérique permet de mélanger les couleurs dans des rythmes dynamiques
 - ▶ Variation de l'intensité et commutation avec télécommande
 - ▶ Vous pouvez désactiver les LED à partir de l'extrémité du ruban par groupe de 3. Le ruban peut ainsi être placé à différents endroits avec la longueur requise
- ▶ Elektronisch inkortbare LED-Stripe set met 164 functies voor veelzijdige lichteffecten
 - ▶ Met de digitale besturing zijn kleurmengingen in dynamische ritmes mogelijk
 - ▶ Dim- en schakelbaar per afstandsbediening
 - ▶ Vanuit het Stripe-uiteinde kunnen segmentgewijs telkens 3 LED's worden uitgeschakeld. Daardoor kan de Stripe in passende lengte op verschillende plaatsen worden ingezet



Digital LED Stripe Motion Color Set 3m

A++-A

incl. 1x9,6 W
165 lm
230/12 V, 18 VA
⌀3 mm ↗10,5 mm ↔3 m
EAN4000870 704813
704.81



Digital LED Stripe Motion Color Set 5m

A++-A

incl. 1x14 W
275 lm
230/12 V, 24 VA
⌀3 mm ↗10,5 mm ↔5 m
EAN4000870 704806
704.80



Digital LED Stripe Motion Color+White Set 3m

A++-A

incl. 1x11,8 W
1280 lm, RGB + 3000 K
230/12 V, 24 VA
⌀3 ↔3050 ↗10 mm
EAN4000870 706961
706.96 **new**



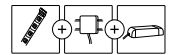


Digital LED Stripe Motion Color+White Set 5m

A++-A

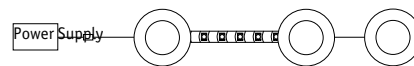
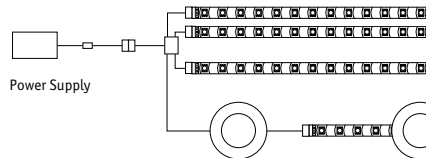

incl. 1x18,8 W
2050 lm, RGB + 3000 K
230/12 V, 24 VA
⌀3 ↔4880 ↗10 mm
EAN4000870 706978
706.97 **new**





- ☞ Chrom/Chrom matt/Transparent ☒ Metall/Acryl
- ☞ Chrome/Chrome mate/Transparent ☒ Métal/Acryl
- ☞ Chroom/Chroom mat/Transparent ☒ Metaal/Acryl

- ▶ „SunRay“-Effekt für Wand & Decke
 - ▶ Zwei wechselbare Effektfolien inklusive
 - ▶ Kann direkt auf eine Unterputzdose montiert werden
 - ▶ Der Artikel DecoBeam YourLED kann direkt mit einer YourLED-Stripes Installation kombiniert werden
 - ▶ Dekoschild kann gewendet werden (Chrom und Chrom matt)
- ▶ Effet „Sunray“ pour mur et plafond
 - ▶ Deux diffuseurs aux décors différents inclus
 - ▶ Peut se monter directement sur une boîte d’encastrement
 - ▶ Possibilité de combiner sur la même installation le DecoBeam YourLED avec des rubans YourLED
 - ▶ Le cash est réversible (chrome ou chrome mat)
- ▶ „SunRay“-effect voor wand & plafond
 - ▶ Inclusief twee wisselbare effectfolies
 - ▶ Kan rechtstreeks op een inbouwdoos worden gemonteerd
 - ▶ Het artikel DecoBeam YourLED kan rechtstreeks met een YourLED-Stripes installatie worden gecombineerd
 - ▶ Decoplaat kan worden versteld (chroom en chroom mat)

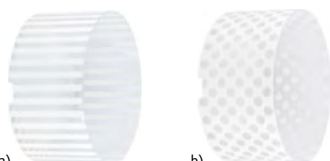


YourLED DecoBeam

incl. 1x2,2W
93 lm, 3000 K
12 V
∅54 ∅103 mm
EAN4000870 703311
703.31


A++-A

LED

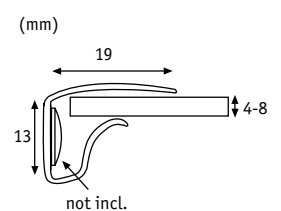


a) incl. diffusor

incl. cap
Chrome
Chrome matt




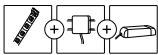
- ☞ Transparent ☒ Kunststoff
- ☞ Transparent ☒ Matière plastique
- ☞ Transparent ☒ Kunststoff



- ▶ Dekoratives Licht für Vitrinenschränke und Glasborten
 - ▶ Zur Beleuchtung von beliebig langen Glasböden mit YourLED Stripes
 - ▶ Für Glasstärken von 4-8 mm geeignet
 - ▶ Einfache Montage: Stripe einlegen und rückseitig auf Glasböden aufstecken
- ▶ Éclairage décoratif pour armoires vitrines et bordures en verre
 - ▶ Illumination d’étagères en verre de toute longueur avec les rubans YourLED
 - ▶ Convient pour les épaisseurs de verre de 4-8 mm
 - ▶ Montage simple : Poser le ruban et l’encliqueter sur l’arrière de l’étagère en verre
- ▶ Decoratieve verlichting voor vitrines en glazen meubels
 - ▶ Voor de verlichting van willekeurig lange glasplaten met YourLED strips
 - ▶ Voor glasdikten van 4-8 mm
 - ▶ Eenvoudige montage: Strips inleggen en aan achterzijde op glasplaat steken

BackLight Profil 1m

∅13 mm ∅19 mm ⇔1 m
EAN4000870 702833
702.83



Mobil Stripe (4x1,5V AA excl.)

incl. 2x0,9 W
2x95 lm, 2700 K
⌀3 ⇄800 ⇄5 mm
EAN4000870 707012
707.01 **new**

- Weiß Metall/Kunststoff
- Blanc Métal/Matière plastique
- Wit Metaal/Kunststof



Mobil Stripe Blue (4x1,5V AA excl.)

incl. 2x0,6 W
2x8 lm
⌀3 ⇄800 ⇄5 mm
EAN4000870 707029
707.02 **new**

- Weiß Metall/Kunststoff
- Blanc Métal/Matière plastique
- Wit Metaal/Kunststof



Mobil Stripe RGB (4x1,5V AA excl.)

incl. 2x1,2 W
2x28 lm
⌀3 ⇄800 ⇄5 mm
EAN4000870 707005
707.00 **new**

- Weiß Metall/Kunststoff
- Blanc Métal/Matière plastique
- Wit Metaal/Kunststof



Nightlight Torch

incl. 1x0,7 W / 1x0,3 W
60lm, 6500 K
✗ 120°
230 V
⌀153 ⇄50 ⇄22 mm
EAN4000870 707081
707.08 **new**

- Weiß/Chrom Kunststoff
- Blanc/Chrome Matière plastique
- Wit/Chroom Kunststof

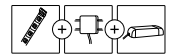


Nightlight Torch

incl. 1x0,7 W / 1x0,3 W
60lm, 6500 K
✗ 120°
230 V
⌀144 mm ø44 mm
EAN4000870 707074
707.07 **new**

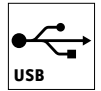
- Weiß/Grau Kunststoff
- Blanc/Gris Matière plastique
- Wit/Grijs Kunststof





USB-Stripe

Weiß Metall/Kunststoff
 Blanc Métal/Matière plastique
 Wit Metaal/Kunststof



Display mit LED USB-Stripes

- ▶ Zum Einsatz an herkömmlichen USB-Steckplätzen
- ▶ Für die dekorative Zusatzbeleuchtung (Tastatur, Radio, PC-Gehäuse u.a.m)
- ▶ Lichtfarbe weiß, als Trendfarbe blau oder im attraktiven rot-weiß Mix
- ▶ Blendfreie, seitliche Lichtabstrahlung
- ▶ Dank rückseitigem Klebestreifen ohne Werkzeug schnell verlegt

Affichage avec rubans LED USB

- ▶ Utilisation aux emplacements USB classiques
- ▶ Pour un éclairage additionnel décoratif (clavier, radio, boîtier de PC, etc.)
- ▶ Température de couleur blanche, de couleur tendance bleue ou dans un mix attractant rouge-blanc
- ▶ Diffusion latérale de lumière, anti-éblouissement
- ▶ Pose rapide sans outil grâce au ruban de collage double-face

Display met LED USB-stripes

- ▶ Voor gebruik met gebruikelijke USB-poorten
- ▶ Voor decoratieve aanvullende verlichting (bijvoorbeeld toetsenbord, radio, PC-behuizing)
- ▶ Lichtkleur wit als trendkleur blauw of attractief rood-witmix
- ▶ Verblindingsvrij, lichtstraling naar onderen
- ▶ Dankzij dubbelklevende plakband zonder gereedschap snel gemonteerd



USB-Stripe Daylight 30cm

incl. 1x1,5 W
60 lm, 6000 K
⌀2,5 ↔300 ↗5 mm
EAN4000870 704554
704.55



USB-Stripe Blue 30cm

incl. 1x1,5 W
⌀3 ↔300 ↗5 mm
EAN4000870 704561
704.56



USB-Stripe Green/White 30cm

incl. 1x1,5 W
⌀2,5 ↔300 ↗5 mm
EAN4000870 707043
707.04 new



USB-Stripe Red/White 30cm

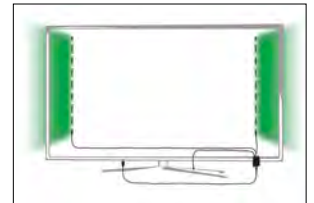
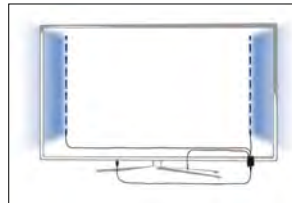
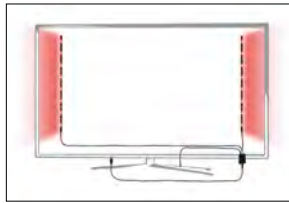
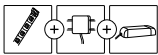
incl. 1x1,5 W
⌀3 ↔300 ↗5 mm
EAN4000870 704578
704.57



USB-Stripe Blue/White 30cm

incl. 1x1,5 W
⌀2,5 ↔300 ↗5 mm
EAN4000870 707036
707.03 new





USB-Stripe

- ☞ Weiß ☒ Metall/Kunststoff
- ☞ Blanc ☒ Métal/Matière plastique
- ☞ Wit ☒ Metaal/Kunststof



USB-Stripe RGB 2x50cm

A++-A

incl. 2x1,25 W

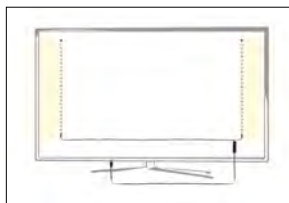
2x40 lm

∠ 120°

⌈3 ⇄500 ⌈10 mm

EAN4000870 707067

707.06 **new**



- ☞ Weiß ☒ Metall/Kunststoff
- ☞ Blanc ☒ Métal/Matière plastique
- ☞ Wit ☒ Metaal/Kunststof



USB-Stripe



USB-Stripe Warm white 2x50cm

A++-A

incl. 2x1 W


2x60 lm, 3000 K

⌈3 ⇄500 ⌈10 mm


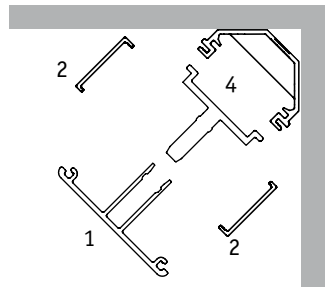
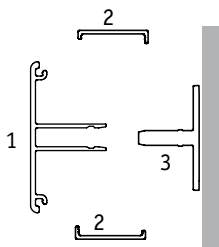
EAN4000870 707050

707.05 **new**






for LED Stripe




702.73 + 702.68



703.30 + 702.68



702.74 + 702.68



703.53 + 702.68

Hochwertiges Doppel-T-Profil aus Aluminium mit eloxierter Oberfläche - für zweiseitige Lichteffekte

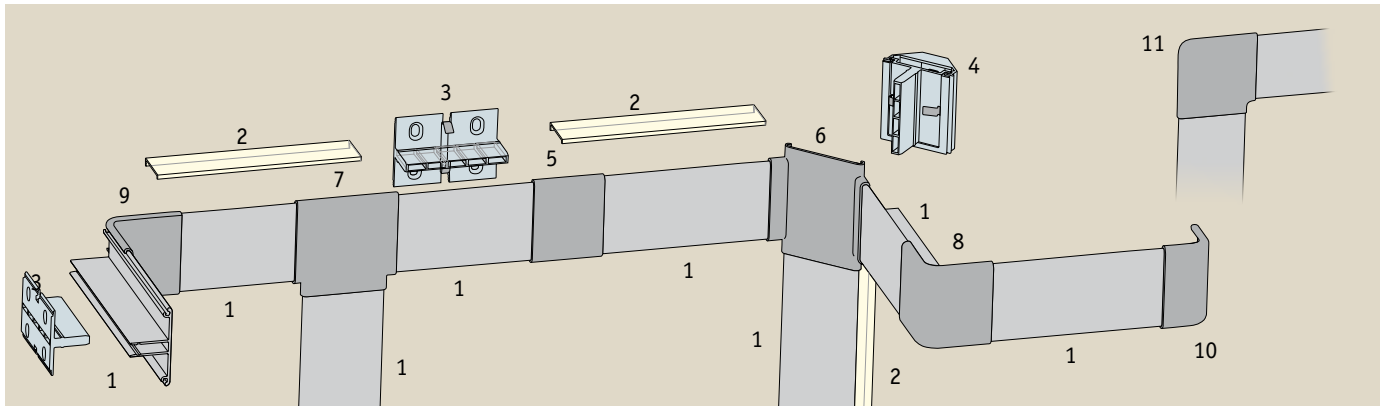
- ▶ Zur vielseitigen Beleuchtung mit dem YourLED Stripe-System
- ▶ Dekoratives Licht zur Inszenierung von Wohnräumen
- ▶ Optionaler Diffusor für gleichmäßige Lichtverteilung
- ▶ Für Wand-, Decken- oder Eckmontage
- ▶ Vielseitiges Zubehör für die Verlegung und Profilaabschlüsse
- ▶ Inkl. Kabelführung
- ▶ Positiver Kühleffekt für LED-Stripes

Profilé double T haut de gamme en aluminium anodisé – avec effet lumineux sur deux côtés

- ▶ Pour un éclairage varié avec le système de ruban YourLED
- ▶ Éclairage décoratif pour une mise en valeur des pièces de séjour
- ▶ Diffuseur en option pour une répartition uniforme de la lumière
- ▶ Pour un montage sur mur, plafond ou en coin
- ▶ Nombreux embouts de profilé et accessoires pour la pose
- ▶ Guide câble inclus
- ▶ Effet de refroidissement positif pour les rubans LED

Hoogwaardig dubbel-T-profiel van aluminium met geëloxeerd oppervlak – voor dubbelzijdige lichteffecten

- ▶ Voor veelzijdige verlichting met het YourLED stripsysteem
- ▶ Decoratieve verlichting voor het insceneren van woonruimtes
- ▶ Optionele diffusor voor gelijkmatige lichtverdeling
- ▶ Voor wand-, plafond- of hoekmontage
- ▶ Veelzijdig toebehoren voor montage en profielafsluitingen
- ▶ Incl. kabelgeleiding
- ▶ Positief koeleffect voor LED-strips



Duo Profil 1m

↕40 mm ↗20 mm ⇄1 m
EAN4000870 702680
702.68

- 🌀 Alu 📦 Alu
- 🌀 Alu 📦 Alu
- 🌀 Alu 📦 Alu



Duo Profil 2m

↕40 mm ↗20 mm ⇄2 m
EAN4000870 702673
702.67

- 🌀 Alu 📦 Alu
- 🌀 Alu 📦 Alu
- 🌀 Alu 📦 Alu



Duo Profil Diffusor

↕4 mm ↗20 mm ⇄2 m
EAN4000870 702697
702.69

- 🌀 Satin 📦 Kunststoff
- 🌀 Satin 📦 Matière plastique
- 🌀 Satijn 📦 Kunststof



Duo Profil Fixture

↕36 ⇄50 ↗21 mm
EAN4000870 702758
702.75

- 🌀 Transparent 📦 Kunststoff
- 🌀 Transparent
- 📦 Matière plastique
- 🌀 Transparant 📦 Kunststof



Duo Profil Clix

↕40 ⇄36 ↗37 mm
EAN4000870 702215
702.21

- 🌀 Transparent 📦 Kunststoff
- 🌀 Transparent
- 📦 Matière plastique
- 🌀 Transparant 📦 Kunststof



Duo Profil Cover

↕42 ⇄35 ↗5 mm
EAN4000870 702703
702.70

- 🌀 Alu matt 📦 Kunststoff
- 🌀 Alu mat 📦 Matière plastique
- 🌀 Alu mat 📦 Kunststof



Duo Profil X-Cover

↕55 ⇄55 ↗10 mm
EAN4000870 703304
703.30

- 🌀 Alu matt 📦 Kunststoff
- 🌀 Alu mat 📦 Matière plastique
- 🌀 Alu mat 📦 Kunststof



Duo Profil T-Cover

↕49 ⇄50 ↗5 mm
EAN4000870 702710
702.71

- 🌀 Alu matt 📦 Kunststoff
- 🌀 Alu mat 📦 Matière plastique
- 🌀 Alu mat 📦 Kunststof



Duo Profil Outside Corner

↕42 ⇄35 ↗35 mm
EAN4000870 702734
702.73

- 🌀 Alu matt 📦 Kunststoff
- 🌀 Alu mat 📦 Matière plastique
- 🌀 Alu mat 📦 Kunststof



Duo Profil Inside Corner

↕42 ⇄39 ↗39 mm
EAN4000870 702727
702.72

- 🌀 Alu matt 📦 Kunststoff
- 🌀 Alu mat 📦 Matière plastique
- 🌀 Alu mat 📦 Kunststof



Duo Profil End Cap

↕42 ⇄22 ↗24 mm
EAN4000870 702741
702.74


- 🌀 Alu matt 📦 Kunststoff
- 🌀 Alu mat 📦 Matière plastique
- 🌀 Alu mat 📦 Kunststof



Duo Profil 90° Corner

↕20 ⇄60 ↗60 mm
EAN4000870 704530
704.53

- 🌀 Alu matt 📦 Kunststoff
- 🌀 Alu mat 📦 Matière plastique
- 🌀 Alu mat 📦 Kunststof



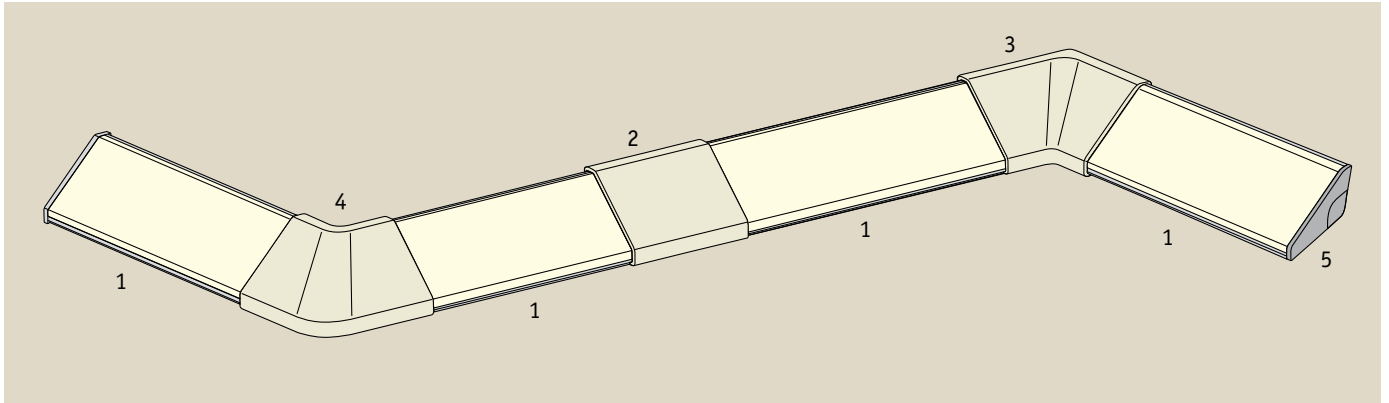
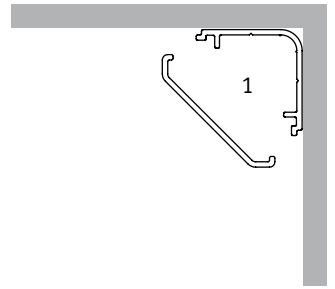
- ▶ Hochwertiges Winkel-Profil aus Aluminium mit eloxierter Oberfläche inklusive Diffusor
- ▶ Zur vielseitigen Beleuchtung mit dem YourLED Stripe-System
- ▶ Dekoratives Licht zur Inszenierung von Fußleisten oder Abschlusskanten
- ▶ Zusatzbeleuchtung von Nutzflächen oder Unterschränken
- ▶ Orientierungs- und Leitlicht an Schattenzonen oder Gefahrstellen
- ▶ Vielseitiges Zubehör für die Verlegung und Profilaabschlüsse
- ▶ Durch Einsatz sparsamer LED-Stripes auch als Dauerlicht verwendbar
- ▶ Positiver Kühleffekt für LED-Stripes

- ▶ Profilé angulaire haut de gamme en aluminium anodisé avec diffuseur
- ▶ Pour un éclairage varié avec le système de ruban YourLED
- ▶ Éclairage décoratif pour une mise en valeur des plinthes ou des cornières
- ▶ Éclairage additionnel de surfaces utiles ou de sous-meubles
- ▶ Lumière d'orientation ou de guidage dans les zones sombres ou les endroits dangereux
- ▶ Nombreux embouts de profilé et accessoires pour la pose
- ▶ Utilisable en lumière continue grâce à l'emploi de rubans DEL économiques
- ▶ Effet de refroidissement positif pour les rubans LED

- ▶ Hoogwaardig hoekprofiel van aluminium met geëloxeerd oppervlak inclusief diffusor
- ▶ Voor veelzijdige verlichting met het YourLED stripsysteem
- ▶ Decoratieve verlichting voor de inscenering van voetlijsten of afsluitranden
- ▶ Extra verlichting van gebruiksvlakken of onderkasten
- ▶ Oriëntatie- en geleidelicht bij schaduwzones of gevarenpunten
- ▶ Veelzijdig toebehoren voor montage en profielafsluitingen
- ▶ Kan door gebruik van energiebesparende LED-strips ook als continuïtlicht worden gebruikt
- ▶ Positief koeleffect voor LED-strips



for LED Stripe



Delta Profil incl. Diffusor 1m

∅20 mm ∅20 mm ⇄1 m
EAN4000870 702628
702.62

- ☞ Alu/Satin ☒ Alu/Kunststoff
- ☞ Alu/Satin ☒ Alu/Matière plastique
- ☞ Alu/Satijn ☒ Alu/Kunststof



Delta Profil incl. Diffusor 2m

∅20 mm ∅20 mm ⇄2 m
EAN4000870 702611
702.61

- ☞ Alu/Satin ☒ Alu/Kunststoff
- ☞ Alu/Satin ☒ Alu/Matière plastique
- ☞ Alu/Satijn ☒ Alu/Kunststof



4x

Delta Profil Cover

∅29 ⇄35 ∅5 mm
EAN4000870 702635
702.63

- ☞ Satin ☒ Kunststoff
- ☞ Satin ☒ Matière plastique
- ☞ Satijn ☒ Kunststof



2x

Delta Profil Inside Corner

∅21 ⇄35 ∅35 mm
EAN4000870 702642
702.64

- ☞ Satin ☒ Kunststoff
- ☞ Satin ☒ Matière plastique
- ☞ Satijn ☒ Kunststof



2x

Delta Profil Outside Corner

∅21 ⇄35 ∅35 mm
EAN4000870 702659
702.65

- ☞ Satin ☒ Kunststoff
- ☞ Satin ☒ Matière plastique
- ☞ Satijn ☒ Kunststof



2x

Delta Profil End Cap

∅20 ⇄8 ∅20 mm
EAN4000870 702666
702.66

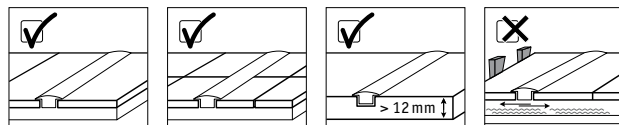
- ☞ Alu matt ☒ Kunststoff
- ☞ Alu mat ☒ Matière plastique
- ☞ Alu mat ☒ Kunststof



- ☞ Alu/Satin ☒ Alu/Kunststoff
- ☞ Alu/Satin ☒ Alu/Matière plastique
- ☞ Alu/Satijn ☒ Alu/Kunststof



for LED Stripe



- ▶ Einbauprofil zur Beleuchtung mit LED-Stripes schafft reizvolle Beleuchtungseffekte. Auch zum Einsatz als Orientierungs- oder Leitlicht geeignet.
- ▶ Hochwertiges Aluminium Profil mit trittfester Abdeckung (130 kg begehbar)
- ▶ Gleichmäßige Lichtverteilung.
- ▶ Zum Einfräsen in Materialien ab 12 mm Stärke oder zum dauerhaften Verkleben in Laminat, Fliesen und Teppichboden.
- ▶ Inkl. Endkappen
- ▶ Nicht für schwimmend verlegtes Laminat geeignet
- ▶ Profilé encastrable avec de l'éclairage par rubans LED réalisant de ravissants effets lumineux. Idéal aussi pour de l'éclairage de balisage ou d'accentuation.
- ▶ Profil en aluminium de haute qualité avec un couvercle incassable (supporte une charge de 130 kg)
- ▶ Répartition uniforme de la lumière.
- ▶ Pour entourer des matières d'au moins 12mm d'épaisseur ou pour coller durablement dans du parquet, du carrelage ou de la moquette.
- ▶ Embouts inclus
- ▶ Ne convient pas pour une utilisation dans du parquet flottant
- ▶ Inbouwprofiel ter verlichting met LED-strips voor inspirerende verlichtingseffecten. Ook voor gebruik als oriëntatie- of geleidingslicht.
- ▶ Hoogwaardig aluminium profiel met antislip afdekking (130 kg draagvermogen)
- ▶ Gelijkmatische lichtverdeling.
- ▶ Voor het frezen in materiaal vanaf 12 mm dikte of voor permanente hechting in laminaat, tegel en tapijt.
- ▶ Incl. eindkappen
- ▶ Niet geschikt voor flexibel gelegd laminaat



Floor Profil 1m

∅9 ⇄1010 ⇄27 mm
EAN4000870 704103
704.10



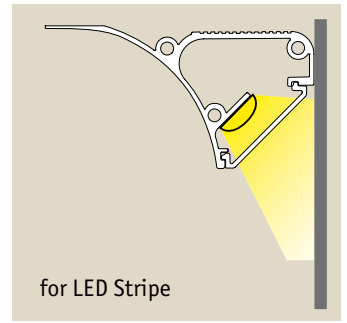
Floor Profil 2m

∅9 ⇄2010 ⇄27 mm
EAN4000870 704097
704.09





- 🔧 Grau 🏠 Kunststoff
- 🔧 Gris 🏠 Matière plastique
- 🔧 Grijs 🏠 Kunststof



- | | | |
|---|--|---|
| <ul style="list-style-type: none"> ▶ Dekoratives Deckenprofil zur indirekten Anstrahlung der Wand mit LED-Stripes. ▶ Gleichmäßige Lichtverteilung. ▶ Lieferung inkl. Abschlusskappen für gerade Wandanschnitte ▶ Innen- und Außenecken als Zubehör erhältlich ▶ Außenecken können auch als Anfangs- und Endpunkt auf gerader Strecke verwendet werden. ▶ Befestigung mittels handelsüblichen Bauklebern ▶ Zur Verlegung von LED-Stripes und Kabelverbindern. | <ul style="list-style-type: none"> ▶ Profil décoratif pour le plafond pour un éclairage indirect des murs avec rubans LED. ▶ Répartition uniforme de la lumière. ▶ Livré avec des caches. ▶ Caches pour coins intérieurs et extérieurs disponibles en tant qu'accessoires. ▶ Les coins extérieurs peuvent servir de point de départ ou d'arrivée. ▶ Fixation avec un mastic colle standard. ▶ Pour une pose avec rubans LED et câbles de connexion. | <ul style="list-style-type: none"> ▶ Decoratief plafondprofiel voor indirecte verlichting van de wand met LED-strip. ▶ Gelijkmatische lichtverdeling. ▶ Levering incl. afsluitkappen voor rechte wandmontage ▶ Binnen- en buitenhoeken als toebehoren verkrijgbaar ▶ Buitenhoeken kunnen ook als begin- en eindpunt op rechte delen worden gebruikt. ▶ Bevestiging met gebruikelijke bouwlijm ▶ Voor het leggen van LED-strips en kabelverbinders. |
|---|--|---|



Corner Profil 1m

⌀31,5 mm ⚡49 mm ⇄1 m
EAN4000870 704400
704.40 📄


Corner Profil 2m

⌀31,5 mm ⚡49 mm ⇄2 m
EAN4000870 704394
704.39 📄



Corner Profil Inside Edge

⌀31,5 ⇄59 ⚡59 mm
EAN4000870 704424
704.42 📄



Corner Profil Outside Edge

⌀31,5 ⇄49 ⚡49 mm
EAN4000870 704417
704.41 📄



- ↳ Alu matt/Schwarz 田 Alu/Kunststoff
- ↳ Alu mat/Noir 田 Alu/Matière plastique
- ↳ Alu mat/Zwart 田 Alu/Kunststof



- | | | |
|--|--|--|
| <ul style="list-style-type: none"> ▶ LED-Schrankleuchte ▶ Klare Abdeckung mit Prismeneffekt ▶ Superflaches, hochwertiges Aluprofil ▶ Inkl. Touchschalter ▶ Einfache Befestigung über Montageclips ▶ Inkl. Power Supply | <ul style="list-style-type: none"> ▶ Lampe pour meubles LED ▶ Excellente couverture avec un effet de prismes ▶ Profilé en aluminium de haute qualité extra-plat ▶ Interrupteur tactile inclus ▶ Fixation aisée grâce aux clips de montage ▶ Alimentation incluse | <ul style="list-style-type: none"> ▶ LED-kastlamp ▶ Doorzichtige afdekking met prismaeffect ▶ Zeer plat, hoogwaardig aluprofiel ▶ Incl. touchschakelaar ▶ Eenvoudige bevestiging via montageclips ▶ Incl. Power Supply |
|--|--|--|

TriX A++-A

incl. 1x4,2 W
340 lm, 3000 K
∠ 120°
230/12 V, 7 VA
∅12 ⇄465 ∅65 mm
EAN4000870 703984
703.98

TriX A++-A

incl. 1x4,8 W
420 lm, 3000 K
∠ 120°
230/12 V, 7 VA
∅12 ⇄565 ∅65 mm
EAN4000870 704479
704.47 new

TriX A++-A

incl. 1x5,7 W
520 lm, 3000 K
∠ 120°
230/12 V, 7 VA
∅12 ⇄765 ∅65 mm
EAN4000870 704486
704.48 new



- ↳ Alu matt 田 Alu/Kunststoff
- ↳ Alu mat 田 Alu/Matière plastique
- ↳ Alu mat 田 Alu/Kunststof



- | | | |
|---|--|---|
| <ul style="list-style-type: none"> ▶ LED-Schubladenleuchte mit Distanz-Sensor ▶ Ideal zur Beleuchtung von Schubladen und Schränken ▶ Distanz-Sensor schaltet beim Öffnen/Schließen automatisch - Schaltdistanz 5cm ▶ Minimale Aufbauhöhe ▶ Einfache Befestigung mit Nutklötzen | <ul style="list-style-type: none"> ▶ Eclairage brillant LED pour armoire ▶ Excellente couverture avec un effet de prismes ▶ Profilé en aluminium de haute qualité extra-plat ▶ Technologie LED de grande intensité ▶ Interrupteur tactile inclus ▶ Fixation aisée grâce aux clips de montage | <ul style="list-style-type: none"> ▶ LED-ladelamp met afstandsensor ▶ Ideaal voor verlichting van lades en kasten ▶ Afstandsensor schakelt bij openen/sluiten automatisch. Schakelafstand 5cm ▶ Minimale opbouwhoogte ▶ Eenvoudige bevestiging met moerblokken |
|---|--|---|

SenseLight A++-A

incl. 1x5 W
300 lm, 2700 K
∠ 120°
230/12 V, 7,5 VA
∅13 ⇄300 ∅31 mm
EAN4000870 704356
704.35 new

SenseLight A++-A

incl. 1x6,5 W
400 lm, 2700 K
∠ 120°
230/12 V, 12 VA
∅13 ⇄400 ∅31 mm
EAN4000870 704431
704.43 new

SenseLight A++-A

incl. 1x6,5 W
287 lm, 2700 K
∠ 120°
230/12 V, 7 VA
∅13 ⇄500 ∅31 mm
EAN4000870 703991
703.99

SenseLight A++-A

incl. 1x10 W
640 lm, 2700 K
∠ 120°
230/12 V, 12 VA
∅13 ⇄600 ∅31 mm
EAN4000870 704448
704.44 new




- ☞ Weiß ☐ Kunststoff
- ☞ Blanc ☐ Matière plastique
- ☞ Wit ☐ Kunststof



- ▶ LED-Lichtleiste in kompakter Bauform
 - ▶ Schlankes Kunststoffprofil
 - ▶ Gleichmäßige Lichtverteilung
 - ▶ Auch für die vertikale Montage in Schrankfächern mit Standard Aktenordner-Höhe
 - ▶ Einfache Befestigung über Schraubkanäle
- ▶ Réglette lumineuse LED compacte
 - ▶ Profil en plastique lisse
 - ▶ Répartition uniforme de la lumière
 - ▶ Possibilité de montage vertical dans des étagères de hauteur réglementaires
 - ▶ Fixation facile avec des vis
- ▶ LED-lichtbalk in compacte bouwvorm
 - ▶ Slank kunststofprofiel
 - ▶ Gelijkmatische lichtverdeling
 - ▶ Ook voor de verticale montage in kastvakken met standaard ornderhoogtes
 - ▶ Eenvoudige bevestiging via schroefkanalen

CubeLine	A++-A	CubeLine	A++-A	CubeLine	A++-A	CubeLine	A++-A
incl. 1x3,5 W	LED	incl. 1x5,5 W	LED	incl. 1x7 W	LED	incl. 1x9 W	LED
240 lm, 3000 K		350 lm, 3000 K		480 lm, 3000 K		650 lm, 3000 K	
∠ 120°		∠ 120°		∠ 120°		∠ 120°	
230/12 V, 3,6 VA		230/12 V, 7 VA		230/12 V, 7 VA		230/12 V, 12 VA	
⌀24 ⇄300 ⌀19 mm		⌀24 ⇄500 ⌀19 mm		⌀24 ⇄600 ⌀19 mm		⌀24 ⇄800 ⌀19 mm	
EAN4000870 704004		EAN4000870 704493		EAN4000870 704509		EAN4000870 704547	
704.00		704.49 new		704.50 new		704.54 new	




- ☞ Alu matt ☐ Alu/Kunststoff
- ☞ Alu mat ☐ Alu/Matière plastique
- ☞ Alu mat ☐ Alu/Kunststof



- ▶ LED-Lichtleiste mit Touch-Schalter
 - ▶ Inkl. satiniertem Diffusor für gleichmäßige Lichtverteilung
 - ▶ Komfortable Montage dank Cliphalterung
 - ▶ Ideal für 50cm (70402) / 30cm (70401) Schrank- oder Fachbodenbreiten
 - ▶ Mit blau beleuchtetem Touch-Schalter zur schnelleren Orientierung im Dunkeln
- ▶ Réglette lumineuse LED avec interrupteur tactile
 - ▶ Diffuseur satiné inclus pour une répartition plus uniforme de la lumière
 - ▶ Montage facile grâce aux pinces
 - ▶ Idéal pour un meuble ou une plinthe de 50cm de large (70402) / 30cm (70401)
 - ▶ Interrupteur tactile équipé d'une lumière bleue pour un repérage facile dans l'obscurité
- ▶ LED-lichtbalk met touch-schakelaar
 - ▶ Incl. gesatineerde diffusor voor gelijkmatige lichtverdeling
 - ▶ Comfortabele montage dankzij cliphouder
 - ▶ Ideaal voor 50 cm (70402) / 30cm (70401) kast- of vakkbreedtes
 - ▶ Met blauw verlichte touch-schakelaar voor snellere oriëntatie in het donker

JetLine	A++-A	JetLine	A++-A	JetLine	A++-A	JetLine	A++-A
incl. 1x3,5 W	LED	incl. 1x6,2 W	LED	incl. 1x10 W	LED	incl. 1x10,5 W	LED
150 lm, 2700 K		288 lm, 2700 K		550 lm, 2700 K		620 lm, 2700 K	
∠ 120°		∠ 120°		∠ 120°		∠ 120°	
230/12 V, 3,6 VA		230/12 V, 7 VA		230/12 V, 12 VA		230/12 V, 12 VA	
⌀17,5 ⇄260 ⌀20 mm		⌀17,5 ⇄460 ⌀20 mm		⌀17 ⇄560 ⌀14 mm		⌀14 ⇄660 ⌀17 mm	
EAN4000870 704011		EAN4000870 704028		EAN4000870 704455		EAN4000870 704462	
704.01		704.02		704.45 new		704.46 new	



- Alu matt Alu/Kunststoff
- Alu mat Alu/Matière plastique
- Alu mat Alu/Kunststof



- ▶ Kürzbare LED-Kleiderstangenleuchte
- ▶ Bequemes Schalten durch integrierten Bewegungsmelder
- ▶ Hochwertige Aluminium-Profil, kürzbar mit Metallsäge
- ▶ Inkl. Softtop für geräuschloses Gleiten der Bügel
- ▶ Montageflansch mit integrierter Stromzuführung
- ▶ Tringle LED raccourcissable
- ▶ Allumage aisé grâce au détecteur de mouvements
- ▶ Profilé en aluminium de haute qualité, raccourcissable avec une scie à métaux
- ▶ Inclus protection pour limiter le bruit des cintres
- ▶ Montage aisé grâce au précablage 230V
- ▶ Inkortbare LED-kledingstanglamp
- ▶ Comfortabel schakelen door geïntegreerde bewegingsmelders
- ▶ Hoogwaardig aluminium-profiel, inkortbaar met metaalzaag
- ▶ Incl. softtop voor voor stil glijden van de beugels
- ▶ Montageflens met geïntegreerde voeding

DressLight

incl. 1x6,5 W
300 lm, 2700 K
∠ 120°
230/12 V, 7 VA
∅31 ⇄600 ↗19 mm
EAN4000870 704035
704.03



DressLight

incl. 1x11,5 W
535 lm, 2700 K
∠ 120°
230/12 V, 12 VA
∅31 ⇄1100 ↗19 mm
EAN4000870 704042
704.04



- Alu Alu/Kunststoff
- Alu Alu/Matière plastique
- Alu Alu/Kunststof



- ▶ Kürzbare LED-Kleiderstangenleuchte
- ▶ Betrieb mit 4x1,5V AAA (exkl.)
- ▶ Kürzbar bis zu 10cm Abstand vom Sensor
- ▶ Klare Abdeckung zum Schutz der LED
- ▶ Bei gleichmäßiger Lastverteilung max. 20kg
- ▶ Inklusive Stangen-Haltern
- ▶ Tringle LED raccourcissable
- ▶ Fonctionnement avec 4x1,5V AAA (non incluses)
- ▶ Raccourcissable jusqu'à environ 10 cm du capteur
- ▶ Revêtement clair pour protéger la LED
- ▶ Conçu pour une charge uniforme de 20kg max.
- ▶ Supports inclus
- ▶ Inkortbare LED-kledingstanglamp
- ▶ Bedrijft met 4x1,5V AAA (excl.)
- ▶ Inkortbaar tot 10cm afstand van de sensor
- ▶ Heldere afdekking ter bescherming van de LED
- ▶ Bij gelijkmatige lastverdeling max. 20 kg
- ▶ Inclusief stanghouders

DressLight Battery

incl. 1x0,9 W
35 lm, 2700 K
∠ 120°
∅30 ⇄600 ↗16 mm
EAN4000870 705018
705.01



DressLight Battery

incl. 1x1,35 W
58 lm, 2700 K
∠ 120°
∅30 ⇄1100 ↗16 mm
EAN4000870 704998
704.99





- 👉 Silber 📦 Kunststoff
- 👉 Argent 📦 Matière plastique
- 👉 Zilver 📦 Kunststof




- ▶ Optimal für Schiebetüren: LED-Schrankleuchte mit Gleitrolle für den Batteriebetrieb. Die Gleitrolle schaltet die Leuchte beim Öffnen einer Schranktür automatisch ein und wieder aus. Einfach Licht wo Sie es brauchen.
- ▶ Einfache Befestigung abnehmbaren Montageboden mit Klebepads oder Schrauben fixieren
- ▶ Leicht zugängliches Batteriefach
- ▶ Betrieb mit 4x1,5V AAA (exkl.)
- ▶ Klare Abdeckung und Reflektor für optimierte Lichtausbeute

- ▶ Idéal pour les portes coulissantes : petit éclairage LED avec roulette pour le fonctionnement de la batterie. La roulette allume et éteint automatiquement la lumière à l'ouverture et à la fermeture de la porte de l'armoire. Un éclairage facile là où vous en avez besoin.
- ▶ Fixation simple au sol avec des pastilles autocollantes ou des vis
- ▶ Compartiment de la batterie facilement accessible
- ▶ Fonctionne avec 4x1,5V AAA (non incluses)
- ▶ Revêtement et réflecteur clairs pour un rendement lumineux optimal

- ▶ Optimaal voor schuifdeuren: LED-kleinlicht met glijrol voor batterijgebruik. De glijrol schakelt de lamp door openen van een kastdeur automatisch in en weer uit. Eenvoudig: licht waar u het nodig heeft.
- ▶ Eenvoudige bevestiging van afneembare montagevloeren met hecht pads of schroeven fixeren
- ▶ Eenvoudig toegankelijk batterijvak
- ▶ Bedrijf met 4x1,5V AAA (excl.)
- ▶ Heldere afdekking en reflector voor geoptimaliseerde lichtrendement

SnapLED

incl. 1x0,33 W
25 lm, 2700 K
∠ 120°
⌀22 ↔53 ↗95 mm
EAN4000870 704981
704.98



- 👉 Alu 📦 Alu/Kunststoff
- 👉 Alu 📦 Alu/Matière plastique
- 👉 Alu 📦 Alu/Kunststof



- ▶ LED-Schrankleuchte mit Magnetkontakt für den Batteriebetrieb. Der Magnetkontakt schaltet die Leuchte beim Öffnen einer Schranktür automatisch ein und wieder aus. Einfach Licht wo Sie es brauchen.
- ▶ Einfache Montage mit Klebepads
- ▶ Betrieb mit 3x1,5V AAA (exkl.)
- ▶ Klare Abdeckung und Reflektor für optimierte Lichtausbeute


- ▶ Petit éclairage LED avec contact magnétique pour le fonctionnement de la batterie. Le contact magnétique allume et éteint automatiquement la lumière à l'ouverture et à la fermeture de la porte de l'armoire. Un éclairage facile là où vous en avez besoin.
- ▶ Montage aisé grâce à des pastilles autocollantes
- ▶ Fonctionne avec 3x1,5V AAA (non incluses)
- ▶ Revêtement et réflecteur clairs pour un rendement lumineux optimal

- ▶ LED-kleinlicht met magneetcontact voor batterijgebruik. Het magneetcontact schakelt de lamp door openen van de kastdeur automatisch in en weer uit. Eenvoudig: licht waar u het nodig heeft.
- ▶ Eenvoudige montage met hecht pads
- ▶ Bedrijf met 3x1,5 V AAA (excl.)
- ▶ Heldere afdekking en reflector voor geoptimaliseerde lichtrendement


TriLED

incl. 1x0,18 W
7400-9400 K
∠ 120°
⌀24 ↔66 ↗65 mm
EAN4000870 705001
705.00





- ▶ Multifunktionale Batterieleuchten mit vielfältigen Einsatzmöglichkeiten in Möbeln oder unter Hängeschränken für gleichmäßiges Arbeitslicht, gerichtete Spot-Beleuchtung oder hilfreiches Orientierungslicht. Je nach Modell dimmbar, mit schwenkbaren Spotköpfen oder Bewegungsmelder ausgestattet.
 - ▶ Inkl. Montageplatte für einfachen Batteriewechsel
 - ▶ Einfache Befestigung mit Klebe- oder Klett pads
- ▶ Luminaires à pile multifonctionnels avec de nombreuses possibilités d'utilisation dans les meubles ou sous les placards, fournissant une lumière de travail uniforme, un éclairage spot ciblé ou un éclairage de balisage.
 - ▶ Fourni avec une plaque de montage pour un remplacement facile des piles
 - ▶ Fixation facile avec des pattes adhésives ou velcro
- ▶ Multifunctionele batterijlampen met veelzijdige toepassingsmogelijkheden in meubels of onder hangkasten voor gelijkmatig werklicht, gerichte spotverlichting of handige oriëntatieverlichting. Afhankelijk van het model dimbaar, met zwenkbare spotkoppen of bewegingsmelder uitgerust.
 - ▶ Incl. montageplaat voor eenvoudige batterijwissel
 - ▶ Eenvoudige bevestiging met kleef- of klittenbandpads



Jiggle A++-A

incl. 3x0,18W
 3x22 lm, 3000 K
 \sphericalangle 105°
 \updownarrow35 \leftrightarrow300 \nearrow60 mm
 EAN4000870 706350

706.35 **new**

- Chrom matt Kunststoff
- Chrome mate Matière plastique
- Chroom mat Kunststof



Rotate A++-A

incl. 3x0,2W
 3*18 lm, 3000 K
 \sphericalangle 105°
 \updownarrow50 \leftrightarrow310 \nearrow60 mm
 EAN4000870 706367

706.36 **new**

- Anthrazit/Chrom matt Kunststoff
- Anthracite/Chrome mate Matière plastique
- Antraciet/Chroom mat Kunststof



**SmartLight**

A++-A

incl. 8×0,2 W
140 lm, 3000 K
↘ 100°

⇅27 ⇄250 ↗55 mm
EAN4000870 706381

706.38 **new**

- Chrom matt Kunststoff
- Chrome mate Matière plastique
- Chroom mat Kunststof

**Slide bar**

A++-A

incl. 3×0,5 W
3×40 lm, 3000 K
↘ 20°

⇅31,5 ⇄304 ↗80 mm
EAN4000870 706404

706.40 **new**

- Chrom matt Kunststoff
- Chrome mate Matière plastique
- Chroom mat Kunststof

**Rotate**

A++-A

incl. 1×1 W
66 lm, 3000 K
↘ 20°

∅92 mm ↗72 mm
EAN4000870 706374

706.37 **new**

- Chrom matt Kunststoff
- Chrome mate Matière plastique
- Chroom mat Kunststof

**ButtonLED**

A++-A

incl. 1×0,6 W
70 lm, 3000 K
↘ 105°

⇅41 mm ∅88 mm
EAN4000870 706398

706.39 **new**

- Anthrazit Kunststoff
- Anthracite Matière plastique
- Antraciet Kunststof





- ☞ Satin ☒ Alu/Kunststoff
- ☞ Satin ☒ Alu/Matière plastique
- ☞ Satijn ☒ Alu/Kunststof

- ▶ Verkettbare LED-Lichtleiste mit transparenten Endkappen für ein optisch unterbrechungsfreies Lichtband. Die Leuchten lassen sich durch einen integrierten Verbindungsstecker aneinanderreihen. Jede Leuchte einzeln schaltbar. Einfach Installation mit Montage-Clips.
 - ▶ Inkl. Zuleitung mit Eurostecker
 - ▶ Inkl. Verbindungsleistung für Kurven oder Übergänge
 - ▶ Minimale Abmessungen
- ▶ Réglette LED combinable avec embouts transparents pour une bande lumineuse sans interruption optique. Les luminaires se combinent l'un après l'autre grâce au connecteur intégré. Chaque luminaire s'allume individuellement. Pose facile grâce aux clips de montage.
 - ▶ Fourni avec un câble d'alimentation doté d'un connecteur Euro
 - ▶ Fourni avec le matériel de connexion pour courbes ou jonctions
 - ▶ Dimensions minimales
- ▶ Aaneenschakelbare LED-lichtbalk met transparante eindkappen voor een optisch ononderbroken lichtband. De lampen kunnen met een geïntegreerde verbindingsstecker met elkaar worden verbonden. Elke lamp afzonderlijk schakelbaar. Eenvoudige installatie met montageclips.
 - ▶ Incl. toevoerleiding met eurostecker
 - ▶ Incl. verbindingsleiding voor bochten of overgangen
 - ▶ Minimale afmetingen



<p>Bond A++-A</p> <p>incl. 1x5 W 370 lm, 4000 K 230 V ∅35 ⇄318 ↗25 mm EAN4000870 706060 706.06 new</p> <div style="text-align: right;"> </div>	<p>Bond A++-A</p> <p>incl. 1x8 W 720 lm, 4000 K 230 V ∅35 ⇄518 ↗25 mm EAN4000870 706121 706.12 new</p> <div style="text-align: right;"> </div>	<p>Bond A++-A</p> <p>incl. 1x12 W 950 lm, 4000 K 230 V ∅35 ⇄889 ↗25 mm EAN4000870 706138 706.13 new</p> <div style="text-align: right;"> </div>	<p>Bond A++-A</p> <p>incl. 1x15 W 1200 lm, 4000 K 230 V ∅35 ⇄1146 ↗25 mm EAN4000870 706145 706.14 new</p> <div style="text-align: right;"> </div>
---	---	--	--



- ☞ Alu matt ☒ Alu/Kunststoff
- ☞ Alu mat ☒ Alu/Matière plastique
- ☞ Alu mat ☒ Alu/Kunststof

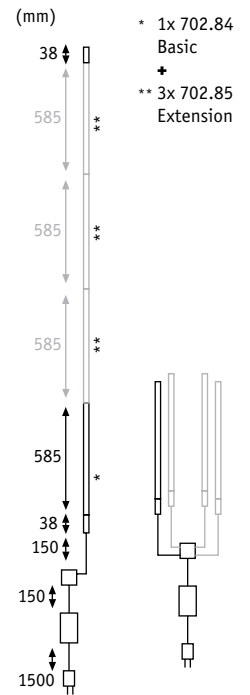
- ▶ LED-Unterbauleuchte für die Küchenbeleuchtung und andere Einsatzzwecke. Dreistufige Auswahl der weißen Lichtfarbe (Warmweiß, Neutralweiß, Tageslichtweiß). Gleichmäßige Ausleuchtung der Arbeitsfläche durch asymmetrischen Lichtaustritt
- ▶ Hochwertiges Alugehäuse
- ▶ Beleuchteter Touchschalter (blau)
- ▶ Einfache Montage durch Schlüsselloch-Befestigung
- ▶ Luminaire de sous-meuble à LED pour l'éclairage de la cuisine et autres applications. Sélection à trois niveaux de la température de couleur blanche (blanc chaud, blanc neutre, blanc lumière du jour). Éclairage uniforme du plan de travail grâce à un flux de lumière asymétrique
- ▶ Boîtier en aluminium de haute qualité
- ▶ Interrupteur à effleurement avec voyant (bleu)
- ▶ Montage simple par fixation en trou de serrure
- ▶ LED-onderbouwlamp voor keukenverlichting en andere toepassingen. Drietraps selectie van de witte lichtkleur (warmwit, neutraal wit, daglicht wit). Gelijmatige verlichting van het werkberook door asymmetrisch uittredend licht
- ▶ Hoogwaardige aluminiumbehuizing
- ▶ Verlichte touchschakelaar (blauw)
- ▶ Eenvoudige montage door sleutelgatbevestiging



ChangeLine	A++-A	ChangeLine	A++-A	ChangeLine	A++-A	ChangeLine	A++-A
incl. 1x3,8 W		incl. 1x4,4 W		incl. 1x5 W		incl. 1x6,2 W	
280 lm, 2700+4000+6500 K		330 lm, 2700+4000+6500 K		380 lm, 2700+4000+6500 K		480 lm, 2700+4000+6500 K	
∠ 120°		∠ 120°		∠ 120°		∠ 120°	
230/12 V, 8,4 VA		230/12 V, 8,4 VA		230/12 V, 8,4 VA		230/12 V, 8,4 VA	
∅18 ∅400 ∅40 mm		∅18 ∅500 ∅40 mm		∅18 ∅600 ∅40 mm		∅18 ∅800 ∅40 mm	
EAN4000870 705957		EAN4000870 705964		EAN4000870 705971		EAN4000870 705988	
705.95 new		705.96 new		705.97 new		705.98 new	



☞ Alu/Satin ☒ Alu/Acryl
 ☞ Alu/Satin ☒ Alu/Acryl
 ☞ Alu/Satijn ☒ Alu/Acryl

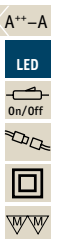


- ▶ **Komplett-Set zur Unterschrankbeleuchtung mit lichtstarker LED-Technik**
- ▶ **Hochwertiges Aluminium-Profil mit satinierter Abdeckung**
- ▶ **Basis-Set ist um 3 Erweiterungen ergänzbar (max. 4 Leisten in einem System)**
- ▶ **Einfache Montage durch Cliphalterung und Stecksystem**
- ▶ **Kit complet pour l'éclairage de sous-meubles avec la technique LED de forte puissance**
- ▶ **Profilé haut de gamme en aluminium avec diffuseur satiné**
- ▶ **3 extensions peuvent être ajoutées au kit de base (4 barrettes maximum par système)**
- ▶ **Montage simple par clip et système de connexion**
- ▶ **Complete set voor onderkastverlichting met lichtsterke LED-techniek**
- ▶ **Hoogwaardig aluminiumprofiel met gesatineerde afdekking**
- ▶ **Basisset kan met 3 uitbreidingen worden uitgebreid (max. 4 lijsten in een systeem)**
- ▶ **Eenvoudige montage door cliphouder en steekstelsysteem**



LinkLight Basic 24V

incl. 1x7,5W
 380 lm, 3000 K
 ∠ 95°, 260 cd
 230/24 V, 30 VA
 ⌀10 ⇄660 ⌀22 mm
 EAN4000870 702840
702.84



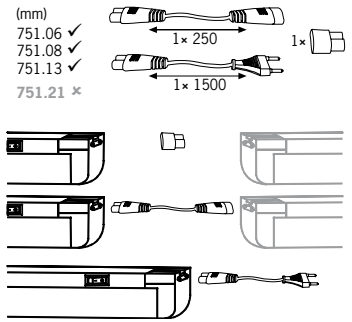
Link Light Extension 24V

incl. 1x7,5W
 380 lm, 3000 K
 ∠ 94°, 260 cd
 24 V
 ⌀10 ⇄625 ⌀22 mm
 EAN4000870 702857
702.85





- 👉 Weiß 📦 Kunststoff
- 👉 Blanc 📦 Matière plastique
- 👉 Wit 📦 Kunststof



- ▶ Steckerfertige Energiesparleuchte mit elektronischem Vorschaltgerät und integriertem Schalter
- ▶ Hohe Energieeffizienz
- ▶ Gleitschuh-Montage flach oder hochkant; kein Öffnen des Gehäuses nötig
- ▶ Lampe à économie d'énergie prête à brancher avec appareil électronique branché en amont et interrupteur intégré
- ▶ Haute efficacité énergétique
- ▶ Montage de patin à plat ou vertical, aucune ouverture de boîtier nécessaire
- ▶ Energiebesparende lamp met stecker en elektronisch voorschakelapparaat met geïntegreerde schakelaar
- ▶ Grote energie-efficiëntie
- ▶ Glijshoens-montage, vlak of op de smalle kant; openen van de behuizing is niet nodig

**Slimline Micro**

A-A

incl. 1×6 W, G5, **A**
320 lm, 3000 K
240 V

↕43 ↔269 ↗28 mm
EAN4000870 751060

751.06

💡 885.06

**Slimline Micro**

A-A

incl. 1×8 W, G5, **A**
480 lm, 3000 K
240 V

↕43 ↔345 ↗28 mm
EAN4000870 751084

751.08

💡 885.08

**Slimline Micro**

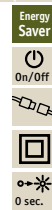
A-A

incl. 1×13 W, G5, **A**
950 lm, 3000 K
240 V

↕43 ↔574 ↗28 mm
EAN4000870 751138

751.13

💡 885.13

**Slimline Micro**

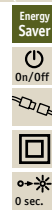
A-A

incl. 1×21 W, G5, **A**
1890 lm, 4000 K
240 V

↕43 ↔905 ↗28 mm
EAN4000870 751213

751.21

💡 885.62



- ▶ Schmalformleuchte für den 230V-Direktanschluss
- ▶ Mit Längsprisma für optimale Lichtverteilung und Schutz des Leuchtmittels
- ▶ Mit integriertem Schalter
- ▶ Mit elektronischem Vorschaltgerät
- ▶ Einfache Montage durch Schlüssellochbefestigung
- ▶ Lampe ultra-mince pour raccordement direct au secteur 230V
- ▶ Avec prisme longitudinal pour une diffusion de lumière et une protection d'ampoule optimales
- ▶ Avec interrupteur intégré
- ▶ Avec appareil électronique branché en amont
- ▶ Montage facilité par fixation en trou de serrure
- ▶ Smalle lamp voor rechtstreekse 230V-aansluiting
- ▶ Met prisma in de lengte voor optimale lichtverdeling en bescherming van de lampen
- ▶ Met geïntegreerde schakelaar
- ▶ Met elektronisch voorschakelapparaat
- ▶ Eenvoudige montage met sleutelgatverbinding

**Slimline**

A-B

incl. 1×15 W, G13, **B**
963 lm, 2700 K
220-240 V

↕36 ↔494 ↗64 mm
EAN4000870 750506

750.50

💡 885.15

**Slimline**

A-A

incl. 1×18 W, G13, **A**
1350 lm, 4000 K
220-240 V

↕36 ↔647 ↗64 mm
EAN4000870 750803

750.80

💡 885.41

**Slimline**

A-A

incl. 1×30 W, G13, **A**
2400 lm, 4000 K
220-240 V

↕36 ↔950 ↗64 mm
EAN4000870 750001

750.00

💡 885.20

**Slimline**

A+-A

incl. 1×36 W, G13, **A+**
3348 lm, 4000 K
220-240 V

↕36 ↔1256 ↗64 mm
EAN4000870 750605

750.60

💡 885.50





- ☞ Weiß ☒ Kunststoff
- ☞ Blanc ☒ Matière plastique
- ☞ Wit ☒ Kunststof



- ☞ Titan ☒ Kunststoff
- ☞ Titane ☒ Matière plastique
- ☞ Titaan ☒ Kunststof

- ▶ Unterschrankleuchte für die Wandmontage mit Schuko-Doppelsteckdose
- ▶ Steckdosen mit integrierter Kindersicherung
- ▶ Montagefreundliche Schlüssellochbefestigung
- ▶ Mit elektronischem Vorschaltgerät
- ▶ Hohe Energieeffizienz
- ▶ Luminaire pour sous-meubles adapté au montage mural avec prise double Schuko
- ▶ Prises avec sécurité enfants intégrée
- ▶ Ixation en trou de serrure facile à monter
- ▶ Avec appareil électronique branché en amont
- ▶ Haute efficacité énergétique
- ▶ Onderkastlamp voor wandmontage met geaarde dubbele contactdoos
- ▶ Contactdozen met geïntegreerde kinderbeveiliging
- ▶ Eenvoudig te monteren sleutelgatverbinding
- ▶ Met elektronisch voorschakelapparaat
- ▶ Grote energie-efficiëntie



WorX Plus

incl. 1x10 W, G13, **A**
 675 lm, 4000 K
 230 V
 ⚡ 65 ⇄ 500 ⚡ 85 mm
 EAN4000870 703915
703.91
 ⚡ 885.22

A-A



WorX Plus

incl. 1x15 W, G13, **B**
 963 lm, 2700 K
 230 V
 ⚡ 65 ⇄ 605 ⚡ 85 mm
 EAN4000870 703922
703.92
 ⚡ 885.15

A-B



WorX Plus

incl. 1x18 W, G13, **A**
 1350 lm, 4000 K
 230 V
 ⚡ 65 ⇄ 755 ⚡ 85 mm
 EAN4000870 703939
703.93
 ⚡ 885.41

A-A



- ▶ Unterschrankleuchte mit Längsprisma für optimale Lichtverteilung und Leuchtmittelschutz
- ▶ Inkl. Durchgangsverdrahtung zum Verketteten von max. 12 Leuchten
- ▶ Mit elektronischem Vorschaltgerät
- ▶ Hohe Energieeffizienz
- ▶ Inkl. Direktverbinder
- ▶ Inkl. Zuleitung 2 m
- ▶ Luminaire pour sous-meubles avec prisme longitudinal pour une diffusion de lumière et une protection d'ampoule optimales
- ▶ Passage en coupure permettant de relier max. 12 lampes
- ▶ Avec appareil électronique branché en amont
- ▶ Haute efficacité énergétique et allumage instantané sans clignotement
- ▶ Connecteur direct
- ▶ Câble d'alimentation 2 m compris
- ▶ Onderkastlamp met prisma in de lengte voor optimale lichtverdeling en lampbescherming
- ▶ Incl. doorgaande bedrading om max. 12 lampen te koppelen
- ▶ Met elektronisch voorschakelapparaat
- ▶ Grote energie-efficiëntie en onmiddellijk starten zonder flakkeren
- ▶ Incl. rechtstreekse verbinding
- ▶ Incl. toevoerleiding 2 m



WorX

incl. 1x8 W, G5, **A**
 480 lm, 3000 K
 230 V
 ⚡ 20 ⇄ 340 ⚡ 75 mm
 EAN4000870 703137
703.13
 ⚡ 885.08

A-A



WorX

incl. 1x13 W, G5, **A**
 950 lm, 3000 K
 230 V
 ⚡ 20 ⇄ 555 ⚡ 75 mm
 EAN4000870 703144
703.14
 ⚡ 885.13

A-A



WorX

incl. 1x8 W, G5, **A**
 480 lm, 3000 K
 230 V
 ⚡ 20 ⇄ 340 ⚡ 75 mm
 EAN4000870 703151
703.15
 ⚡ 885.08

A-A



WorX


incl. 1x13 W, G5, **A**
 950 lm, 3000 K
 230 V
 ⚡ 20 ⇄ 555 ⚡ 75 mm
 EAN4000870 703168
703.16
 ⚡ 885.13

A-A





- ☞ Alu matt ☒ Metall/Kunststoff
- ☞ Alu mat ☒ Métal/Matière plastique
- ☞ Alu mat ☒ Metaal/Kunststof



- ▶ Schwenkbare Unterbauleuchte mit integriertem Schalter
- ▶ Gezielte Innenschrankbeleuchtung durch 120° Schwenkwinkel
- ▶ Hohe Energieeffizienz
- ▶ Montagefreundliche Schlüssellochbefestigung
- ▶ Inkl. Zuleitung mit Eurostecker
- ▶ Eclairage sous-meuble orientable avec interrupteur intégré
- ▶ Spécifique pour l'éclairage des armoires avec un angle de 120°
- ▶ Haute efficacité énergétique
- ▶ Montage aisé
- ▶ Livré avec câblage 230V
- ▶ Zwenkbare onderbowlamp met geïntegreerde schakelaar
- ▶ Gerichte interne kastverlichting door 120° zwenkhoek
- ▶ Hoge energie-efficiëntie
- ▶ Eenvoudig te monteren sleutelgatbevestiging
- ▶ Incl. toevoerleiding met eurostecker

**WaveLine**

incl. 1×8 W, G5, **A**
 480 lm, 3000 K
 230 V
 ⌀45 ⇄350 ⌀85 mm
 EAN4000870 704059
704.05
 ⚡ 885.08

A-A

**WaveLine**

incl. 1×13 W, G5, **A**
 980 lm, 3000 K
 230 V
 ⌀45 ⇄580 ⌀85 mm
 EAN4000870 704066
704.06
 ⚡ 885.13

A-A




Downlights

- 242 Special Line
- 281 Premium Line
- 357 Quality Line
- 367 Micro Line
- 396 Star Line
- 403 2Easy
- 411 Accessories



264 Board



248 Jupiter



321 Coin





Special Line Outdoor  *Special Line Indoor* 

Für Wand- und Bodenmontage Pour un montage mural ou au sol Voor wand- en vloermontage

Anwendungsbereiche: Außenbereich, Bad, Küche, Wohnen	Domaines d'application: Extérieur, salle de bains, cuisine, séjour	Toepassing: Buitenshuis, bad, keuken, woonkamer
▶ Leuchten für besondere Anwendungen und Ansprüche	▶ Luminaires pour applications et exigences particulières	▶ Lampen voor bijzondere toepassingen en eisen
▶ Hochwertige, nicht rostende Materialien	▶ Matériaux haut de gamme inoxydables	▶ Hoogwaardig, niet-roestend materiaal
▶ Schutz vor Wasser bis IP 67	▶ Protection contre l'eau jusqu'à IP67	▶ Bescherming tegen water tot IP67

Premium Line 

Für gehobene Ansprüche La gamme à forte valeur ajoutée Voor hoge eisen

Anwendungsbereiche: Außenbereich, Bad, Küche, Wohnen	Domaines d'application: Extérieur, salle de bains, cuisine, séjour	Toepassing: Buitenshuis, bad, keuken, woonkamer
▶ Hochwertige, nicht rostende Materialien	▶ Matériaux haut de gamme inoxydables	▶ Hoogwaardig, niet-roestend materiaal
▶ NEU! Einbauleuchten mit Lichtsteuerung: Dimmfunktion, stimmungsvolles Farblicht, Weißlichtmodulation	▶ NOUVEAU ! Encastrés avec commande d'éclairage : Fonction variation, lumière colorée d'ambiance, modulation par lumière blanche	▶ NIEUW! Inbouwlampen met lichtbesturing: Dimfunctie, sfeervol gekleurd licht, wit lichtmodulatie
▶ Einfacher Leuchtmittelwechsel durch Easy-Click	▶ Changement facile de l'ampoule grâce au système Easy-Click	▶ Lamp makkelijk te vervangen door Easy-Click

Quality Line 

Für den Wohnraum Pour le séjour Voor de woonkamer

Anwendungsbereiche: Wohnen, Küche	Domaines d'application: Séjour, cuisine	Toepassing: Woonkamer, keuken
▶ Einfache Montage durch Steckverbinder	▶ Montage facilité par connecteur	▶ Eenvoudige montage door steekverbindingen
▶ Inkl. Kleinsttrafo, findet Platz in jeder Decke	▶ Transformateur miniaturisé inclus, installation facile sur tout type de plafonds	▶ Incl. klein formaat trafo, past in elk plafond
▶ Einfacher Leuchtmittelwechsel durch Easy-Click	▶ Changement facile de l'ampoule grâce au système Easy-Click	▶ Lamp makkelijk te vervangen door Easy-Click

Micro Line



Für Möbel Ein- und Aufbau Eclairage sous meuble encastré ou en saillie Voor in- en opbouw bij meubels

Anwendungsbereiche: Wohnen, Küche, Regale, Holzdecken, Vitrinen	Domaines d'application: Séjour, cuisine, étagères, plafond en bois, vitrines	Toepassing: Woonkamer, keuken, rekken, houten plafonds, vitrines
▶ Superflach, minimale Einbautiefe	▶ Extra-plat, profondeur d'encastrement minimale	▶ Superplat, minimale inbouwdiepte
▶ Aufbauvarianten	▶ Variantes installées en saillie	▶ Opbouwvarianten
▶ Schutz vor Wasser bis IP 44	▶ Protection contre l'eau jusqu'à IP44	▶ Bescherming tegen water tot IP44

Star Line



Sternenhimmel Ciel étoilé Sterrenhemel

Anwendungsbereiche: Effektbeleuchtung	Domaines d'application: Éclairage d'ambiance	Toepassing: Effectverlichting
▶ Kreative Gestaltungsmöglichkeit	▶ Possibilité d'agencement créatif	▶ Creatieve gebruiksmogelijkheden
▶ Minimale Einbautiefe	▶ Encastrement minimal	▶ Minimale inbouwdiepte
▶ Einfache Montage durch Steckverbinder	▶ Montage facilité par connecteur	▶ Eenvoudige montage door steekverbindingen

Die praktischen Helfer und Zubehörteile

Das praktische Zubehör von Paulmann ermöglicht es Ihnen, Ihr Lichtsystem individuell um weitere Leuchten zu ergänzen oder mit Einbauadaptern sowie Einbaudosen auf besondere Einbaubedingungen anzupassen.

Les infos pratiques et accessoires

Les accessoires pratiques de Paulmann vous facilitent la vie : si vous voulez par exemple rajouter un point lumineux à votre système d'éclairage, vous pouvez avoir recours aux cloches d'encastrement ou autres accessoires.

Praktische hulpstukken en toebehoren

Het praktische toebehoren van Paulmann stelt u in staat uw lichtstelsel individueel met meer lampen aan te vullen of deze met inbouwadapters en inbouwdozen aan te passen aan bijzondere inbouwvoorwaarden.



**Trafo/
Power Supply**
☒ = 417-427


Connector
☒ = 415-416

Mounting Box
☒ = 413-414

Clip
☒ = 416


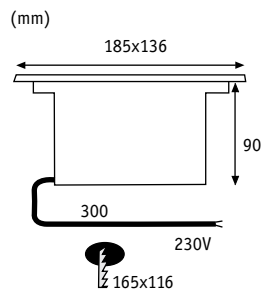


Special Line



Für Wand- und Bodenmontage Pour un montage mural ou au sol Voor wand- en vloermontage

<p>Anwendungsbereiche: Außenbereich, Bad, Küche, Wohnen</p>	<p>Domaines d'application: Extérieur, salle de bains, cuisine, séjour</p>	<p>Toepassing: Buitenshuis, bad, keuken, woonkamer</p>
<p>▶ Leuchten für besondere Anwendungen und Ansprüche</p>	<p>▶ Luminaire pour applications et exigences particulières</p>	<p>▶ Lampen voor bijzondere toepassingen en eisen</p>
<p>▶ Hochwertige, nicht rostende Materialien</p>	<p>▶ Matériaux haut de gamme inoxydables</p>	<p>▶ Hoogwaardig, niet-roestend materiaal</p>
<p>▶ Schutz vor Wasser bis IP 67</p>	<p>▶ Protection contre l'eau jusqu'à IP67</p>	<p>▶ Bescherming tegen water tot IP67</p>



Special Line Floor LED

Metall Métal Metaal

- ▶ Staubdicht und Schutz gegen Eintauchen in Wasser (IP67)
- ▶ Belastbar bis 1.700kg
- ▶ Betrieb direkt mit 230V
- ▶ Protection contre la poussière et l'immersion (IP67)
- ▶ Charge max. 1 700 kg
- ▶ Fonctionnement direct avec 230V
- ▶ Stofdicht en beschermd tegen onderdompelen in water (IP67)
- ▶ Belastbaar tot 1.700kg
- ▶ Rechtstreeks bedrijf met 230V

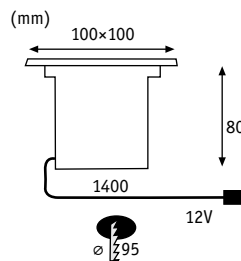

Edelstahl Acier inoxydable Edelstaal



incl. 1x2,5 W A++-A
 35 lm, 2700 K
 ∠ 85°
 EAN4000870 937969
937.96



incl. 1x2,5 W A++-A
 35 lm, 6500 K
 ∠ 85°
 EAN4000870 937976
937.97



Special Line Floor LED

Metall Métal Metaal

- ▶ Mitgelieferter Diffusor ermöglicht wahlweise akzentuiertes oder diffuses Licht
- ▶ Le diffuseur inclus permet de sélectionner une lumière soutenue ou diffuse
- ▶ Meegeleverde diffusor maakt naar keuze geaccentueerd of diffuus licht mogelijk

Edelstahl Acier inoxydable Edelstaal

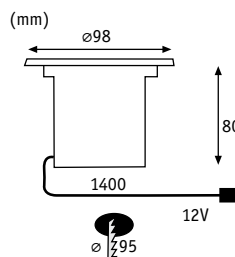


incl. 3x1,2 W A++-A
 35 lm, 2700 K
 ∠ 120°, 17 cd
 incl. 10,5 VA
 EAN4000870 937877
937.87



incl. 3x1,2 W A++-A
 6500 K
 ∠ 120°, 1,5 cd
 incl. 10,5 VA
 EAN4000870 988763
988.76

Trafo/Power Supply 417-427
 Accessories 411-416



Special Line Floor LED

Metall Métal Metaal

- ▶ Mitgelieferter Diffusor ermöglicht wahlweise akzentuiertes oder diffuses Licht
- ▶ Le diffuseur inclus permet de sélectionner une lumière soutenue ou diffuse
- ▶ Meegeleverde diffusor maakt naar keuze geaccentueerd of diffuus licht mogelijk


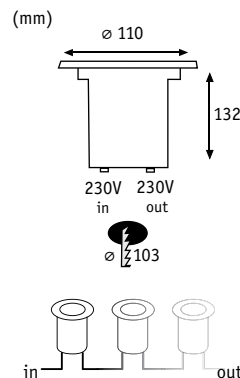
Edelstahl Acier inoxydable Edelstaal



incl. 3×1,2 W <A++-A
35 lm, 2700 K
∠ 120°, 17 cd
incl. ⚡ 10,5 VA
EAN4000870 937891
937.89



incl. 3×1,2 W <A++-A
6500 K
∠ 120°, 1,5 cd
incl. ⚡ 10,5 VA
EAN4000870 988770
988.77



Special Line Floor LED

Metall Métal Metaal

- ▶ Mitgelieferter Diffusor ermöglicht wahlweise akzentuiertes oder diffuses Licht
- ▶ Betrieb direkt mit 230V
- ▶ Le diffuseur inclus permet de sélectionner une lumière soutenue ou diffuse
- ▶ Fonctionnement direct avec 230V
- ▶ Meegeleverde diffusor maakt naar keuze geaccentueerd of diffuus licht mogelijk
- ▶ Rechtstreeks bedrijf met 230V

Edelstahl Acier inoxydable Edelstaal


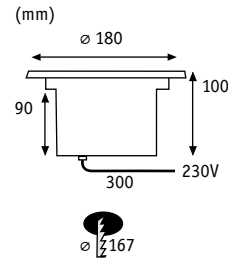


incl. 1×1,2 W <A++-A
30 lm, 2700 K
∠ 120°, 17 cd
EAN4000870 937884
937.88



incl. 1×1,2 W <A++-A
30 lm, 6500 K
∠ 120°, 1,5 cd
EAN4000870 988756
988.75

Trafo/Power Supply □= 417-427 ⚡
Accessories □= 411-416 □

**Special Line Floor LED 2,1W**

Edelstahl Acier inoxydable Edelstaal

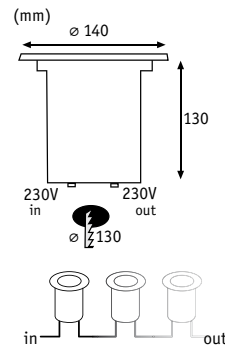
- ▶ Staubdicht und Schutz gegen Eintauchen in Wasser (IP67)
- ▶ Durch das integrierte Betriebsgerät direkt an 230V anschließbar
- ▶ Etanche à la poussière et à l'eau (IP67)
- ▶ Branchement direct sur 230V
- ▶ Stofdicht en beschermd tegen onderdompelen in water (IP67)
- ▶ Door het geïntegreerde bedrijfsapparaat direct op de bestaande huisbedrading (230V) aansluitbaar.



Edelstahl Acier inoxydable Edelstaal

incl. 1x2,1 W A++-A
60 lm, 6500 K

incl. 3,6 VA
EAN4000870 937464
937.46



GX53

885.14 7 W
883.23 9 W
281.31 4 W

Special Line Floor Energy Saving

Edelstahl Acier inoxydable Edelstaal

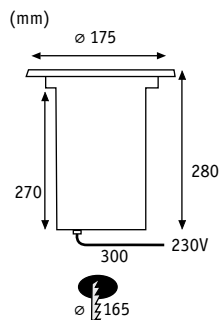
- ▶ Geeignet für LED und Energiesparleuchtmittel
- ▶ Betrieb direkt mit 230V
- ▶ Mit 2000kg belastbar
- ▶ Convient pour LED et ampoule basse consommation
- ▶ Fonctionnement direct avec 230V
- ▶ Charge supportée de 2 000 kg
- ▶ Geschikt voor LED en energiebesparende lampen
- ▶ Rechtstreeks bedrijf met 230V
- ▶ Belastbaar met 2000kg



Edelstahl Acier inoxydable Edelstaal

incl. 1x7 W, A-B
230 lm, 2700 K
∠ 100°

EAN4000870 988435
988.43



E27

 892.40 20 W

 281.41 8 W

 892.39 15 W

Special Line Floor Edelstahl Acier inoxydable Edelstaal

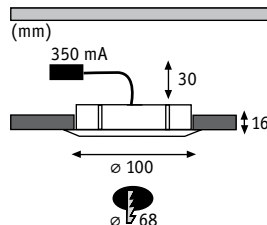
- ▶ Ideal für Energiesparleuchtmittel oder LED
- ▶ Betrieb mit 230V möglich
- ▶ Idéal pour ampoule basse consommation et LED
- ▶ Fonctionnement direct avec 230V
- ▶ Ideaal voor energiebesparende lampen en LED
- ▶ Rechtstreeks bedrijf met 230V



Edelstahl Acier inoxydable Edelstaal

max. 20 W A++-E

EAN4000870 937488
937.48



E27

 892.40 20 W

 281.41 8 W

 892.39 15 W

Special Line Floor Edelstahl Acier inoxydable Edelstaal

- ▶ Ideal für Energiesparleuchtmittel oder LED
- ▶ Betrieb mit 230V möglich
- ▶ Idéal pour ampoule basse consommation et LED
- ▶ Fonctionnement direct avec 230V
- ▶ Ideaal voor energiebesparende lampen en LED
- ▶ Rechtstreeks bedrijf met 230V



Edelstahl Acier inoxydable Edelstaal

max. 20 W A++-E

EAN4000870 937495
937.49

Trafo/Power Supply = 417-427
Accessories = 411-416



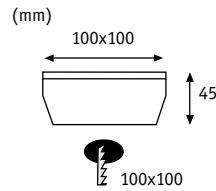
Special Line Solar Cube/Box LED Edeltstahl/Polycarbonat Acier inoxydable/Polycarbonate Edeltstahl/Polycarbonaat

- ▶ Ladezeit bei Sonnenausrichtung 6-8 Stunden, Leuchtdauer 8-10 Std.
- ▶ Durée de recharge à la lumière solaire 6-8 heures, durée d'éclairage 8-10 heures
- ▶ Oplaadtijd via zonne-energie 6-8 uur, gebruikstijd 8-10 uur.

Edeltstahl/Klar Acier inoxydable/Clair Edeltstahl/Helder



incl. 1x0,24 W
3,6 lm, 2700 K
EAN4000870 937747
937.74



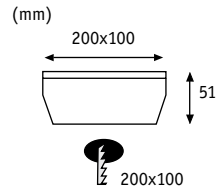
LED	IP67
Stainless Steel	rostfrei
Incl.	Kg
Accu	500

Special Line Solar Cube/Box LED Edeltstahl/Polycarbonat Acier inoxydable/Polycarbonate Edeltstahl/Polycarbonaat

Edeltstahl/Klar Acier inoxydable/Clair Edeltstahl/Helder



incl. 1x0,6 W
7,5 lm, 2700 K
EAN4000870 937754
937.75




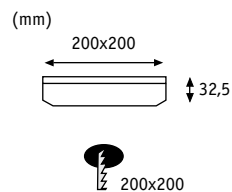
LED	IP67
Stainless Steel	rostfrei
Incl.	Kg
Accu	500

Special Line Solar Cube/Box LED Edeltstahl/Polycarbonat Acier inoxydable/Polycarbonate Edeltstahl/Polycarbonaat

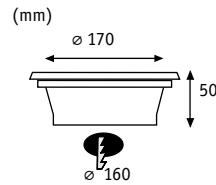
Edeltstahl/Klar Acier inoxydable/Clair Edeltstahl/Helder



incl. 1x0,6 W
7,5 lm, 2700 K
EAN4000870 938348
938.34 new



LED	IP67
Stainless Steel	rostfrei
Incl.	Kg
Accu	500



Special Line Solar Pandora LED

Edelstahl/Glas Acier inoxydable/Verre Edelstaal/Glas

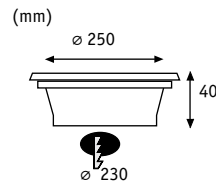
- ▶ Ladezeit bei Sonnenausrichtung 6 - 8 Stunden, Leuchtdauer 8 - 10 Std.
- ▶ Durée de recharge à la lumière solaire 6-8 heures, durée d'éclairage 8-10 heures
- ▶ Oplaadtijd via zonne-energie 6-8 uur, gebruikstijd 8-10 uur.

Edelstahl/Klar Acier inoxydable/Clair Edelstaal/Helder



incl. 1x0,36 W
9,8lm, 2700 K

EAN4000870 937761
937.76



Special Line Solar Jupiter LED

Edelstahl/Glas Acier inoxydable/Verre Edelstaal/Glas

- ▶ Ladezeit bei Sonnenausrichtung 6 - 8 Stunden, Leuchtdauer 8 - 10 Std.
- ▶ Durée de recharge à la lumière solaire 6-8 heures, durée d'éclairage 8-10 heures
- ▶ Oplaadtijd via zonne-energie 6-8 uur, gebruikstijd 8-10 uur.

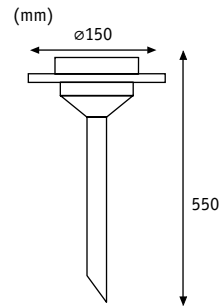
Edelstahl/Klar Acier inoxydable/Clair Edelstaal/Helder



incl. 1x0,6 W
11 lm, 2700 K


EAN4000870 937778
937.77

Trafo/Power Supply □= 417-427 Accessories □= 411-416

**Solar****Special Line Solar Ufo LED**

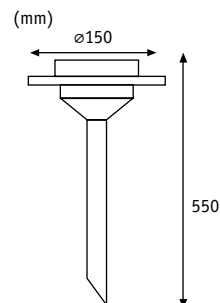
Edelstahl/Glas Acier inoxydable/Verre Edelstaal/Glas

- ▶ Ladezeit bei Sonnenausrichtung 6-8 Stunden, Leuchtdauer 3-5 Std.
- ▶ Durée de recharge à la lumière solaire 6-8 heures, durée d'éclairage 3-5 heures
- ▶ Oplaaftijd via zonne-energie 6-8 uur, gebruikstijd 3-5 uur.




Edelstahl/Klar Acier inoxydable/Clair Edelstaal/Helder

incl. 1x0,2 W
 3000 K

 EAN4000870 937648
937.64
**Solar****Special Line Solar Ufo LED RGB**

Edelstahl/Glas Acier inoxydable/Verre Edelstaal/Glas


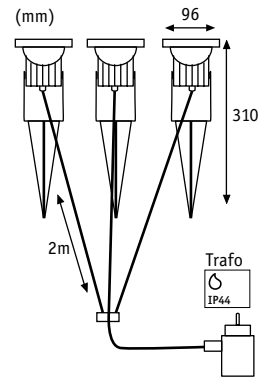
- ▶ Ladezeit bei Sonnenausrichtung 6-8 Stunden, Leuchtdauer 3-5 Std.
- ▶ Durée de recharge à la lumière solaire 6-8 heures, durée d'éclairage 3-5 heures
- ▶ Oplaaftijd via zonne-energie 6-8 uur, gebruikstijd 3-5 uur.



Edelstahl/Klar Acier inoxydable/Clair Edelstaal/Helder

incl. 1x0,2 W

 EAN4000870 936993
936.99 new

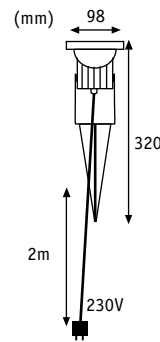


Special Line Garden Spot LED

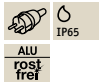
Alu Alu Alu

Alu Alu Alu

incl. 3x3 W A++-A
 3000 K
 45°, 275 cd
 incl. 16 VA
 EAN4000870 988459
988.45



GU10
 800.35 28 W
 280.56 3,5 W



Special Line Garden Spot

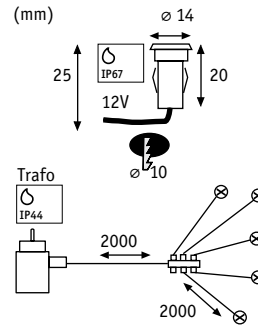
Alu Alu Alu

Alu Alu Alu

max. 28 W A++-E
 EAN4000870 937518
937.51



Trafo/Power Supply = 417-427
 Accessories = 411-416



Special Line Micro IP67 Basic

Polycarbonat Polycarbonate Polycarbonaat


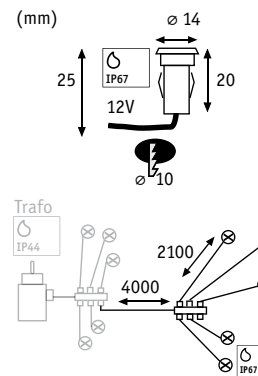
- ▶ Basisset kann mit Ergänzungsset auf bis zu 20 Lichtpunkte erweitert werden
- ▶ Einfachste Montage durch Steckverbindung
- ▶ Jusqu'à 20 points de lumière sont possibles en combinant le kit de base et le kit d'extension
- ▶ Montage particulièrement simple par connexion rapide
- ▶ Basisset kan met aanvullingsset tot 20 lichtpunten worden uitgebreid
- ▶ Eenvoudige montage door steekverbinding

Satin Satin Satijn



incl. 5x0,16 W A++-A
6500 K

incl. 6 VA
EAN4000870 988916
988.91



Special Line Micro IP67 Extra

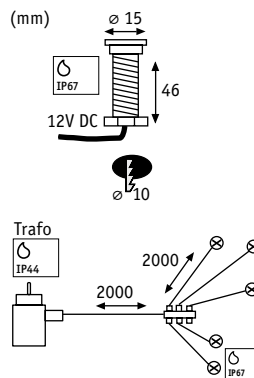
Polycarbonat Polycarbonate Polycarbonaat

Satin Satin Satijn



incl. 5x0,16 W A++-A
6500 K

EAN4000870 988923
988.92



Special Line MicroPen IP67 Basic

Edelstahl Acier inoxydable Edelstaal

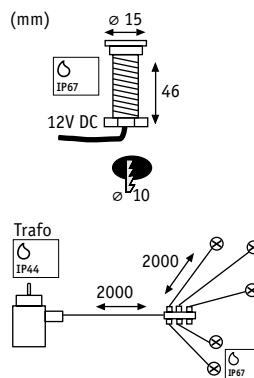
- ▶ Basisset kann mit Ergänzungsset auf bis zu 25 Lichtpunkte erweitert werden 4x 937.59
- ▶ Einfachste Montage durch Steckverbindung
- ▶ Montage in Materialien von 3 bis 35 mm
- ▶ Jusqu'à 25 points de lumière sont possibles en combinant le kit de base et le kit d'extension 4x 937.59
- ▶ Montage particulièrement simple par connexion rapide
- ▶ Montage dans des matériaux de 3 à 35 mm d'épaisseur
- ▶ Basisset kan met aanvullingsset tot 25 lichtpunten worden uitgebreid 4x 937.59
- ▶ Eenvoudige montage door steekverbinding
- ▶ Montage in materiaal van 3 tot 35 mm



Edelstahl Acier inoxydable Edelstaal

incl. 5x0,16 W A++-A

3000 K
 ✕ 30°, 5x1,4 cd
 incl. 6 VA
 EAN4000870 937549
937.54



Special Line MicroPen IP67 Extra

Edelstahl Acier inoxydable Edelstaal



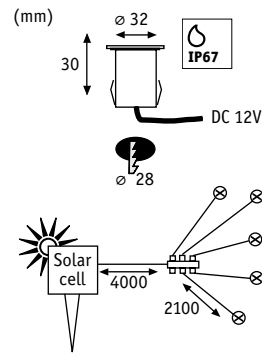
Edelstahl Acier inoxydable Edelstaal

incl. 5x0,16 W A++-A

3000 K
 ✕ 30°, 5x1,4 cd
 EAN4000870 937594
937.59



Solar



- LED
- IP67
- Stainless Steel
- rostfrei
- Incl. Accu
- 130 Kg

Special Line Solarmodul Floor

Edelstahl/Kunststoff Acier inoxydable/Matière plastique Edelstaal/Kunststof

- ▶ Ladezeit bei Sonnenausrichtung 6 - 8 Stunden, Leuchtdauer 8 - 10 Std.
- ▶ Durée de recharge à la lumière solaire 6-8 heures, durée d'éclairage 8-10 heures
- ▶ Oplaadtijd via zonne-energie 6-8 uur, gebruikstijd 8-10 uur.



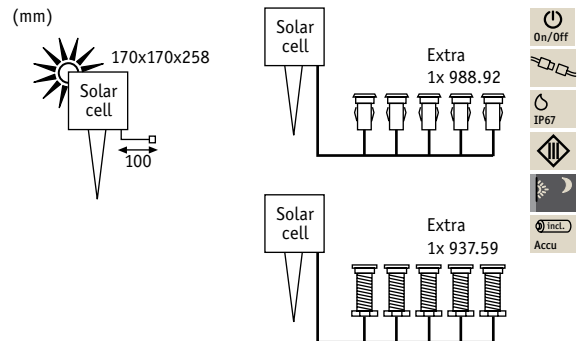
Edelstahl/Schwarz Acier inoxydable/Noir Edelstaal/Zwart

incl. 5x0,2 W
5x4 lm, 2700 K
x 120°

EAN4000870 937679
937.67



Solar



- On/Off
- IP67
- Incl. Accu

Special Line Solarmodul

Kunststoff Matière plastique Kunststof

- ▶ Ladezeit bei Sonnenausrichtung 6 - 8 Stunden
- ▶ Durée de charge à la lumière solaire 6-8 heures
- ▶ Oplaadtijd via zonne-energie 6-8 uur
- ▶ Kompatibel mit 1x 988.92 oder 1x 937.59.
- ▶ Compatible avec 1x988.92 ou 1x937.59
- ▶ Compatibel met 1x 988.92 of 1x 937.59.

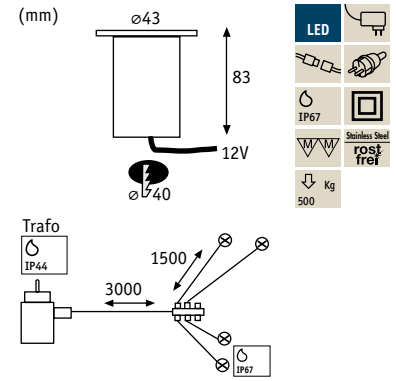
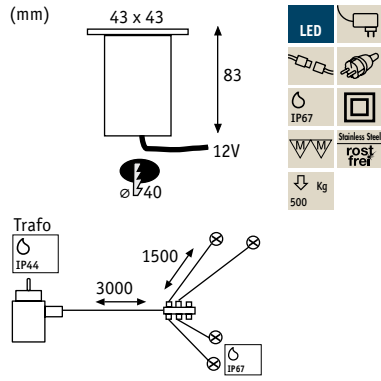



Schwarz Noir Zwart

max. 1 W

EAN4000870 937662
937.66

Trafo/Power Supply = 417-427
Accessories = 411-416



Special Line MiniPlus Basic

Edelstahl Acier inoxydable Edelstaal

- ▶ Basisset kann mit Ergänzungsset auf bis zu 12 Lichtpunkte erweitert werden
- ▶ Jusqu'à 12 points de lumière sont possibles en combinant le kit de base et le kit d'extension
- ▶ Basisset kan met aanvullingsset tot 12 lichtpunten worden uitgebreid
- ▶ Einfache Montage durch IP geschützte Schraubverbindungen
- ▶ Montage facilité par raccords vissés à protection IP
- ▶ Eenvoudige montage met IP beschermde schroefverbindingen

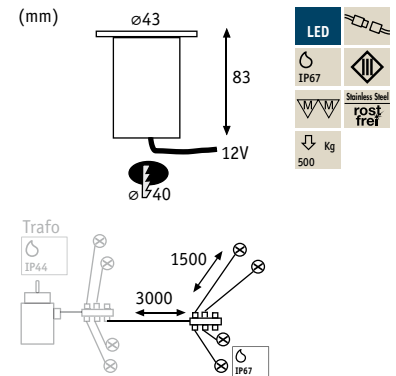
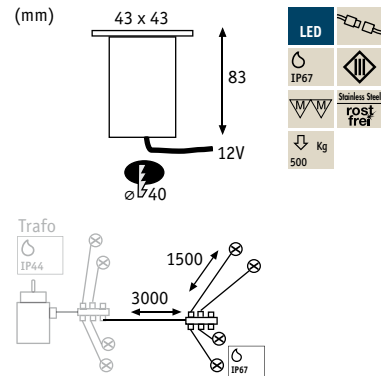
Edelstahl Acier inoxydable Edelstaal



incl. 4x0,7 W A++-A
4x28 lm, 2700 K
incl. 16 VA
EAN4000870 937860
937.86



incl. 4x0,7 W A++-A
4x28 lm, 2700 K
incl. 16 VA
EAN4000870 937846
937.84



Special Line MiniPlus Extra

Edelstahl Acier inoxydable Edelstaal

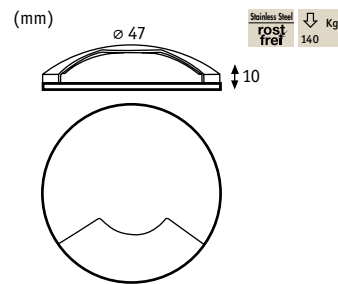

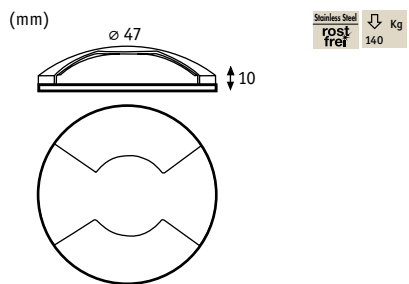

Edelstahl Acier inoxydable Edelstaal



incl. 4x0,7 W A++-A
4x28 lm, 2700 K
EAN4000870 937853
937.85



incl. 4x0,7 W A++-A
4x28 lm, 2700 K
EAN4000870 937839
937.83



Special Line MiniPlus Cover

Edelstahl Acier inoxydable Edelstaal

- ▶ Dekorativer Blendschutz für die MiniPlus Boden Einbauleuchte
- ▶ Protection décorative anti-éblouissement pour l'encasté de sol MiniPlus
- ▶ Decoratieve optionele bescherming voor de MiniPlus vloer inbouwlampen

Edelstahl Acier inoxydable Edelstaal



EAN4000870 937723
937.72



EAN4000870 937907
937.90



Special Line MiniPlus Glass

Kunststoff Matière plastique Kunststof

- ▶ Farbige Kunststoffgläser für die MiniPlus Boden Einbauleuchte
- ▶ Verres de couleur pour l'encasté de sol MiniPlus
- ▶ Gekleurd glas voor de MiniPlus vloer inbouwlampen

Rot Rouge Rood



EAN4000870 937945
937.94

Grün Vert Groen



EAN4000870 937921
937.92

Blau Bleu Blauw

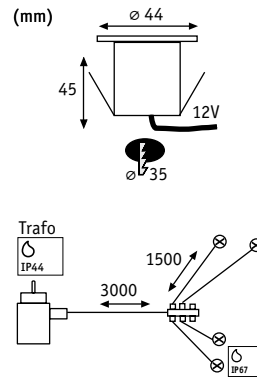


EAN4000870 937938
937.93



rostfrei

Trafo/Power Supply = 417-427
 Accessories = 411-416



LED	
IP65	
Stainless Steel rostfrei	Kg 500

Special Line Mini Basic Edelstahl Acier inoxydable Edelstaal

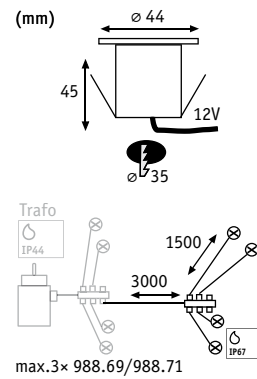
- ▶ Basisset kann mit Ergänzungsset auf bis zu 12 Lichtpunkte erweitert werden
- ▶ Einfache Montage durch IP geschützte Schraubverbindungen
- ▶ Jusqu'à 12 points de lumière sont possibles en combinant le kit de base et le kit d'extension
- ▶ Montage facilité par raccords vissés à protection IP
- ▶ Basisset kan met aanvullingsset tot 12 lichtpunten worden uitgebreid
- ▶ Eenvoudige montage met IP beschermde schroefverbindingen

Edelstahl Acier inoxydable Edelstaal



incl. 4x0,6 W A++-A
7000 K

incl. 6 VA
EAN4000870 988688
988.68



LED	
IP65	
Stainless Steel rostfrei	Kg 500

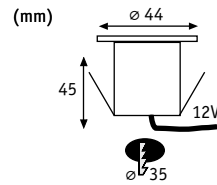
Special Line Mini Extra Edelstahl Acier inoxydable Edelstaal

Edelstahl Acier inoxydable Edelstaal

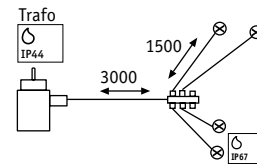


incl. 4x0,6 W A++-A
7000 K

EAN4000870 988695
988.69



LED	
IP65	
Stainless Steel rostfrei	
Kg	500



Special Line Mini Basic

Edelstahl Acier inoxydable Edelstaal

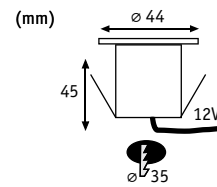
- ▶ Basisset kann mit Ergänzungsset auf bis zu 12 Lichtpunkte erweitert werden
- ▶ Einfache Montage durch IP geschützte Schraubverbindungen
- ▶ Jusqu'à 12 points de lumière sont possibles en combinant le kit de base et le kit d'extension
- ▶ Montage facilité par raccords vissés à protection IP
- ▶ Basisset kan met aanvullingsset tot 12 lichtpunten worden uitgebreid
- ▶ Eenvoudige montage met IP beschermde schroefverbindingen

Edelstahl Acier inoxydable Edelstaal

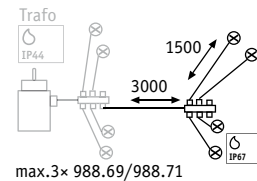


incl. 4x0,6 W^{++-A}
7000 K

incl. 6 VA
EAN4000870 988701
988.70



LED	
IP65	
Stainless Steel rostfrei	
Kg	500



Special Line Mini Extra

Edelstahl Acier inoxydable Edelstaal

Edelstahl Acier inoxydable Edelstaal



incl. 4x0,6 W^{A+-A}
7000 K

EAN4000870 988718
988.71



Schwarz Noir Zwart

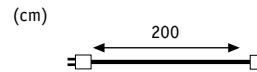


Special Line IP65 Connector


Gummi Caoutchouc Rubber



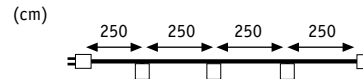
max. 100 W
12 V
EAN4000870 938232
938.23 **new**



max. 100 W
12 V
EAN4000870 988466
988.46

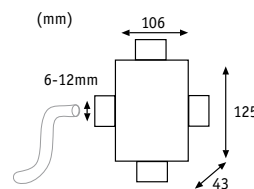


max. 100 W
12 V
EAN4000870 938249
938.24 **new**



max. 100 W
12 V
EAN4000870 938331
938.33 **new**

Kunststoff Matière plastique Kunststoff



Special Line Junction-Box

Kunststoff Matière plastique Kunststoff

- ▶ Verbindungsbox für bis zu 4 Leitungen
- ▶ Nicht benötigte Abgänge bleiben verschlossen
- ▶ Staubdicht und Schutz gegen Eintauchen in Wasser (IP67)
- ▶ Boîte de connexion pour 4 câbles max.
- ▶ Les sorties inutilisées restent fermées
- ▶ Protection contre la poussière et l'immersion (IP67)
- ▶ Verbindingsbox voor max. 4 leidingen
- ▶ Niet benodigde aftappunten blijven gesloten
- ▶ Stofdicht en beschermd tegen onderdompelen in water (IP67)

Schwarz Noir Zwart



max. 2500 W
EAN4000870 002322
232

Trafo/Power Supply = 417-427
Accessories = 411-416



Special Line AmbientLED

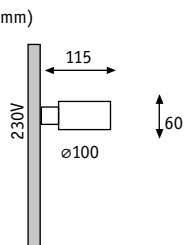
Alu Zink Alu zinc Alu Zink

- ▶ Betrieb direkt mit 230 V
- ▶ Mit dekorativen Gläsern erweiterbar
- ▶ Fonctionnement direct avec 230 V
- ▶ Extensibles avec des verreries décoratives
- ▶ Rechtstreeks bedrijf met 230 V
- ▶ Met decoratieve glazen uitbreidbaar

Wei matt Blanc dpoli Wit mat



incl. 1x2,4 W A++-A (mm)
 110 lm, 2700 K
 30°
 incl. 3,6 VA
 EAN4000870 938119
938.11 new

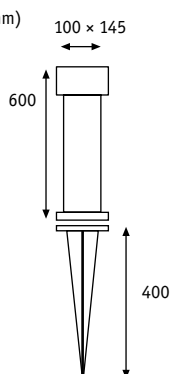


LED
 IP44
 ALU
 rost
 frei

Wei matt Blanc dpoli Wit mat



incl. 1x2,4 W A++-A (mm)
 110 lm, 2700 K
 30°
 incl. 3,6 VA
 EAN4000870 938157
938.15 new



LED
 IP44
 ALU
 rost
 frei



AmbientLED Dekor

130 98 mm
 EAN4000870 938126
938.12 new

rost
frei

- Wei matt Acryl
- Satin Acryl
- Satijn Acryl



AmbientLED Dekor

130 98 98 60 mm
 EAN4000870 938133
938.13 new

rost
frei

- Wei matt/Gold Alu
- Blanc dpoli/Dor Alu
- Wit mat/Goud Alu



AmbientLED Dekor

130 98 mm
 EAN4000870 938140
938.14 new

rost
frei

- Alu gebrstet Alu
- Alu bross Alu
- Alu geborsteld Alu



Trafo/Power Supply = 417-427



Accessories = 411-416



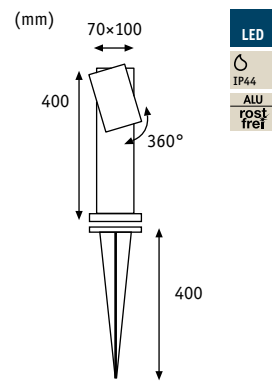
Special Line 360° Cube Flame Alu Zink Alu zinc Alu Zink

- ▶ Betrieb direkt mit 230 V
- ▶ Fonctionnement direct avec 230 V
- ▶ Rechtstreeks bedrijf met 230 V



Weiß matt Blanc dépoli Wit mat

incl. 1x7 W A++-A
 480 lm, 2700 K
 ∠ 30°
 incl. 9 VA
 EAN4000870 938164
938.16 new



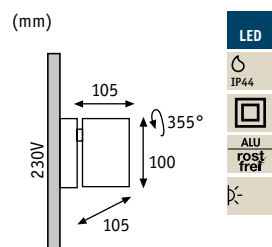
Special Line 360° Cube Flame Alu Alu Alu

- ▶ Betrieb direkt mit 230 V
- ▶ Fonctionnement direct avec 230 V
- ▶ Rechtstreeks bedrijf met 230 V

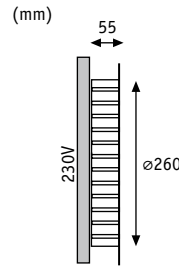


Weiß matt Blanc dépoli Wit mat

incl. 1x7 W A++-A
 240 lm, 2700 K
 ∠ 32°
 incl. 8,3 VA
 EAN4000870 937822
937.82



Trafo/Power Supply = 417-427
 Accessories = 411-416



Special Line House Number Sunset

Edelstahl/Polycarbonat Acier inoxydable/Polycarbonate Edelstaal/Polycarbonaat


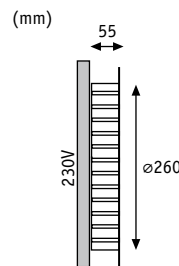
- ▶ Betrieb direkt mit 230 V
- ▶ Mit Dämmerungsschalter
- ▶ Inkl. Hausnummern in Edelstahloptik
- ▶ Hausnummerngröße 10cm, entsprechend offizieller Vorgaben
- ▶ Fonctionnement direct avec 230 V
- ▶ Équipé d'un commutateur crépusculaire
- ▶ Comprend un éclairage de numéro de maison effet acier inoxydable
- ▶ numéro de maison d'une taille de 10 cm, conformément aux prescriptions officielles
- ▶ Rechtstreeks bedrijf met 230 V
- ▶ Met schemerschakelaar
- ▶ Incl. huisnummers in edelstaaloptiek
- ▶ Huisnummergrootte 10cm, conform officiële specificaties

Edelstahl/Weiß Acier inoxydable/Blanc Edelstaal/Wit



incl. 1x5,6 W A++-A
160 lm, 2700 K

EAN4000870 937914
937.91



Special Line House Number Sun

Edelstahl/Polycarbonat Acier inoxydable/Polycarbonate Edelstaal/Polycarbonaat

- ▶ Betrieb direkt mit 230 V
- ▶ Fonctionnement direct avec 230 V
- ▶ Rechtstreeks bedrijf met 230 V

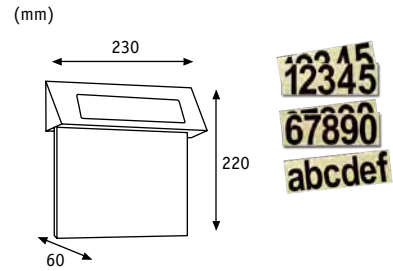
Edelstahl/Weiß Acier inoxydable/Blanc Edelstaal/Wit



incl. 1x5,6 W A++-A
160 lm, 2700 K

EAN4000870 937693
937.69

Trafo/Power Supply 417-427
Accessories 411-416



Special Line Solar House Number Edelstahl/Acryl Acier inoxydable/Acryl Edelstaal/Acryl


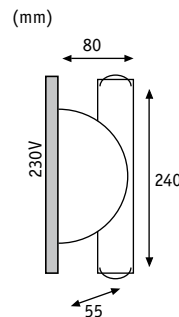
- ▶ Ladezeit bei Sonnenausrichtung 6-8 Stunden, Leuchtdauer 4-6 Std.
- ▶ Durée de recharge à la lumière solaire 6-8 heures, durée d'éclairage 4-6 heures
- ▶ Oplaadtijd via zonne-energie 6-8 uur, gebruikstijd 4-6 uur.

Edelstahl/Weiß Acier inoxydable/Blanc Edelstaal/Wit



incl. 1x0,2W
3000 K

EAN4000870 937655
937.65



Special Line 2Flame Alu Zink Alu zinc Alu Zink

- ▶ Betrieb direkt mit 230 V
- ▶ Fonctionnement direct avec 230 V
- ▶ Rechtstreeks bedrijf met 230 V


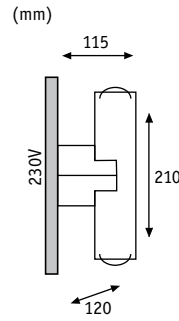
Alu gebürstet/Schwarz Alu brossé/Noir Alu geborsteld/Zwart



incl. 2x1 W A++-A
2x45 lm, 2700 K
∠ 35°, 140 cd

EAN4000870 937792
937.79

Trafo/Power Supply = 417-427
Accessories = 411-416



Special Line 2Flame

Alu Zink Alu zinc Alu Zink

- ▶ Betrieb direkt mit 230 V
- ▶ Fonctionnement direct avec 230 V
- ▶ Rechtstreeks bedrijf met 230 V


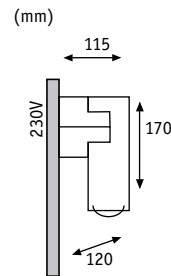

Alu gebürstet/Schwarz Alu brossé/Noir Alu geborsteld/Zwart



incl. 2x1 W A++-A

2x45 lm, 2700 K
 ∠ 35°, 140 cd

EAN4000870 937785
937.78



Special Line 1Flame

Alu Zink Alu zinc Alu Zink

- ▶ Betrieb direkt mit 230 V
- ▶ Fonctionnement direct avec 230 V
- ▶ Rechtstreeks bedrijf met 230 V


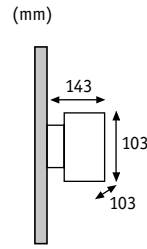
Alu gebürstet/Schwarz Alu brossé/Noir Alu geborsteld/Zwart



incl. 1x1 W A++-A

45 lm, 2700 K
 ∠ 35°, 140 cd

EAN4000870 937952
937.95



Special Line Big Flame

Alu Alu Alu

▶ Betrieb direkt mit 230 V


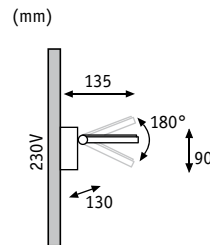

▶ Fonctionnement direct avec 230 V

▶ Rechtstreeks bedrijf met 230 V

Wei matt Blanc dpoli Wit mat



incl. 1x3 W A++-A
 63 lm, 2700 K
 ∠ 90°
 incl. 3 VA
 EAN4000870 937808
937.80



Special Line Board

Alu Alu Alu

▶ Betrieb direkt mit 230 V

▶ Fonctionnement direct avec 230 V

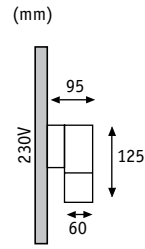
▶ Rechtstreeks bedrijf met 230 V

Wei matt Blanc dpoli Wit mat

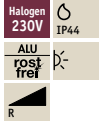


incl. 1x6,8 W A++-A
 480 lm, 2700 K
 ∠ 100°
 incl. 6 VA
 EAN4000870 937815
937.81

Trafo/Power Supply □= 417-427 Accessories □= 411-416



GU10
 836.34 35 W
 836.33 25 W



Special Line Flame

Alu Alu Alu

▶ Betrieb direkt mit 230 V

▶ Fonctionnement direct avec 230 V

▶ Rechtstreeks bedrijf met 230 V

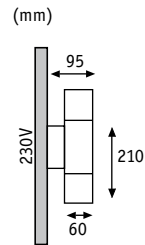
Alu Alu Alu



incl. 1×35 W, D D-E

173 lm, 2900 K
 ✕ 30°, 700 cd

EAN4000870 937709
937.70



GU10
 836.34 35 W
 836.33 25 W



Special Line Flame

Alu Alu Alu

▶ Betrieb direkt mit 230 V

▶ Fonctionnement direct avec 230 V

▶ Rechtstreeks bedrijf met 230 V

Alu Alu Alu


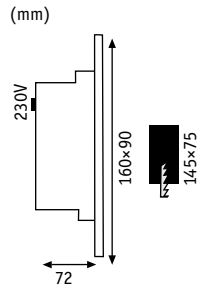
incl. 2×35 W, D D-E

2×173 lm, 2900 K
 ✕ 30°, 700 cd

EAN4000870 937716
937.71



Trafo/Power Supply = 417-427
 Accessories = 411-416



reddot design award
winner 2015

Special Line Slot LED

Alu Alu Alu

- ▶ Betrieb direkt mit 230V
- ▶ Inkl. Einbaudose
- ▶ Fonctionnement direct avec 230V
- ▶ Embase encastrée comprise
- ▶ Rechtstreeks bedrijf met 230V
- ▶ Incl. inbouwdoos

Alu matt Alu mat Alu mat


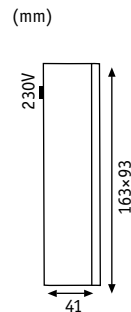
Wei matt Blanc dpoli Wit mat



incl. 1x2,4 W A++-A
120 lm, 2700 K
∠ 30°
EAN4000870 938263
938.26 new



incl. 1x2,4 W A++-A
120 lm, 2700 K
∠ 30°
EAN4000870 938089
938.08 new



Special Line Slot LED

Alu Alu Alu

- ▶ Betrieb direkt mit 230 V
- ▶ Fonctionnement direct avec 230 V
- ▶ Rechtstreeks bedrijf met 230 V

Alu matt Alu mat Alu mat

Wei matt Blanc dpoli Wit mat


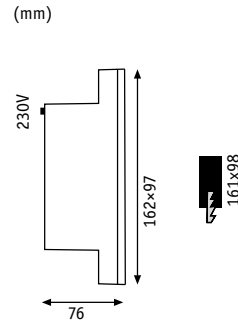


incl. 1x2,4 W A++-A
120 lm, 2700 K
∠ 30°
EAN4000870 938256
938.25 new



incl. 1x2,4 W A++-A
120 lm, 2700 K
∠ 30°
EAN4000870 938096
938.09 new

Trafo/Power Supply □= 417-427 Accessories □= 411-416



Special Line Wall LED

Alu Alu Alu


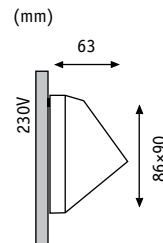
- ▶ Betrieb direkt mit 230V
- ▶ Inkl. Einbaudose
- ▶ Fonctionnement direct avec 230V
- ▶ Embase encastrée comprise
- ▶ Rechtstreeks bedrijf met 230V
- ▶ Incl. inbouwdoos

Titan Titane Titaan



incl. 1x2,4 W A++-A
6 lm, 6500 K

EAN4000870 998182
998.18




Special Line Wall LED

Alu Alu Alu


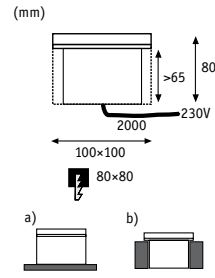
- ▶ Betrieb direkt mit 230 V
- ▶ Fonctionnement direct avec 230 V
- ▶ Rechtstreeks bedrijf met 230 V

Titan Titane Titaan



incl. 1x1,5 W A++-A
29 lm, 6500 K

EAN4000870 998175
998.17



Special Line Wall/Floor LED

Alu Zink Alu zinc Alu Zink

► Ein- und Aufbau möglich

► Montage encastré ou en saillie possible

► In- en opbouw mogelijk

Titan Titane Titaan


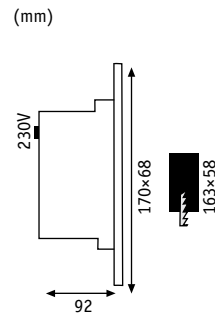


incl. 1x1 W A++-A

38 lm, 6500 K
8 cd

EAN4000870 994887

994.88



Special Line Wall LED


Edelstahl Acier inoxydable Edelstaal

► Betrieb direkt mit 230 V

► Fonctionnement direct avec 230 V

► Rechtstreeks bedrijf met 230 V

Edelstahl Acier inoxydable Edelstaal




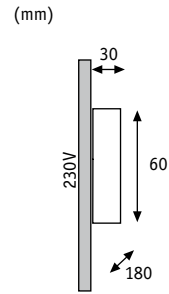
incl. 1x1,2 W A++-A

27 lm, 6500 K

EAN4000870 998168

998.16

Trafo/Power Supply □= 417-427 Accessories □= 411-416

**Special Line LED Trendy**


Alu Zink Alu zinc Alu Zink

▶ Betrieb direkt mit 230 V

▶ Fonctionnement direct avec 230 V


▶ Rechtstreeks bedrijf met 230 V

Alu gebürstet/Chrom Alu brossé/Chrome Alu geborsteld/Chroom

**incl. 1x3 W** A++-A

100 lm, 2700 K

∠ 120°

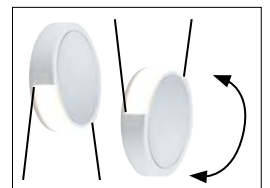
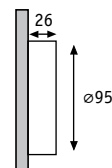

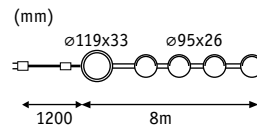
incl.  3 VA

EAN4000870 937631

937.63




- ▶ Sehr einfache Montage durch selbstklebendes Flachbandkabel
Inkl. 1,2 m Zuleitung mit Schalter und Stecker
- ▶ Direkte Trafoeinspeisung möglich
- ▶ Montage très simple grâce à un câble plat autocollant
Câble d'alimentation 1,2 m inclus, avec interrupteur et fiche de prise de courant
- ▶ Alimentation directe du transformateur possible
- ▶ Zeer eenvoudige montage door zelfhechtende bandkabel
Incl. 1,2 m toevoerleiding met schakelaar en stekker
- ▶ Directe transformatorvoer mogelijk



Special Line StairLED

Alu/Polycarbonat Alu/Polycarbonate Alu/Polycarbonaat


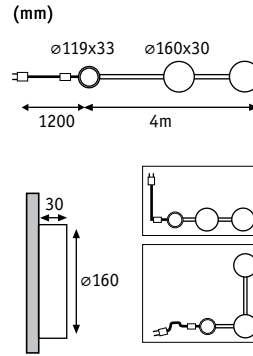
Weiß/Alu structure Blanc/Alu structure Wit/Alu structure



incl. 4x1,6 W A++-A
4x25 lm, 2700 K

incl. ⚡ 10VA
EAN4000870 938072
938.07 new

Trafo/Power Supply = 417-427
Accessories = 411-416



Special Line Wall LED Corona


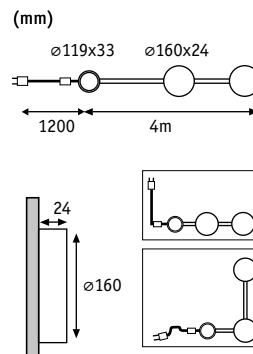

Alu Druckguss Fonte d'aluminium coulée sous pression Alu drukgegoten

Weiß matt Blanc dépoli Wit mat



incl. 2×4,5 W A++-A
2×382 lm, 2700 K

incl. 10 VA
EAN4000870 938218
938.21 new



Special Line Wall LED Flow

Alu Druckguss Fonte d'aluminium coulée sous pression Alu drukgegoten


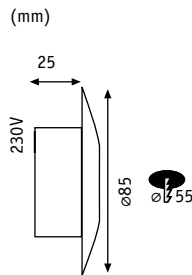
Weiß matt Blanc dépoli Wit mat



incl. 2×2,3 W A++-A
2×105 lm, 2700 K

incl. 10 VA
EAN4000870 938225
938.22 new

Trafo/Power Supply = 417-427
Accessories = 411-416



Special Line IP65 Downlight

Metall/Kunststoff Métal/Matière plastique Metaal/Kunststof

- ▶ Montage direkt in 60mm Einbaudosen möglich
- ▶ Betrieb direkt mit 230V
- ▶ Possibilité de montage direct dans des embases encastrées de 60mm
- ▶ Fonctionnement direct avec 230V
- ▶ Rechtstreekse montage mogelijk in inbouwdozen van 60mm
- ▶ Rechtstreeks bedrijf met 230V

Nickel satiniert/Opal Nickel satiné/Opale Nikkel gesatineerd/Opaal


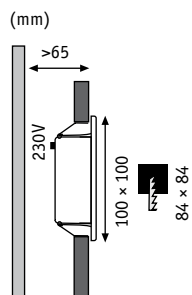


incl. 1x0,25 W A++-A

8,6 lm, 5000 K
 ∠ 120°

EAN4000870 989883

989.88 €



Special Line LED Window 1

Metall Métal Metaal

- ▶ Durch das integrierte Betriebsgerät direkt an die bestehende Hausverdrahtung (230V) anschließbar.
- ▶ Le transformateur intégré permet le branchement direct sur le secteur (230V).
- ▶ Door het geïntegreerde bedrijfsapparaat direct op de bestaande huisbedrading (230V) aansluitbaar.

Alu matt Alu mat Alu mat



incl. 1x2 W A++-A

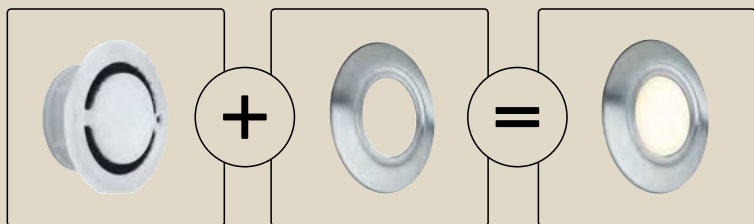
6500 K
 ∠ 160°, 1,5 cd

EAN4000870 994979

994.97 €

Trafo/Power Supply □= 417-427 Accessories □= 411-416

Kombinieren Sie selbst Ihr persönliches Lichtsystem
Composez vous-même votre système d'éclairage personnel
Combineer uw persoonlijk lichtstysteem zelf



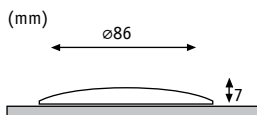
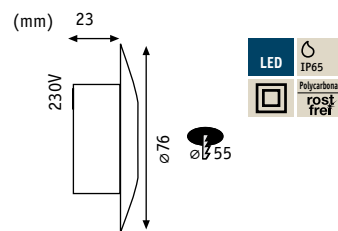
Special Line IP65 Downlight Basic

Polycarbonat Polycarbonate Polycarbonaat

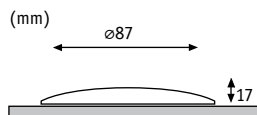
- ▶ Wird mit Edelstahlabdeckung ergänzt
- ▶ Werkzeuglose Montage der Edelstahldekore durch Klettverschluss
- ▶ Montage direkt in 60mm Einbaudosen möglich
- ▶ Convient pour un mise en place directe dans le boîtier d'encastrement de 60mm;
- ▶ Fixation de l'habillage sans outils
- ▶ Peut être complété par un support décoratif en acier inox
- ▶ Montage direct in 60 mm inbouwdoos mogelijk;
- ▶ Met RVS-afdekking

Opal Opale Opaal
 incl. 1x1,4 W A++-A
 3000 K
 EAN4000870 937402
937.40

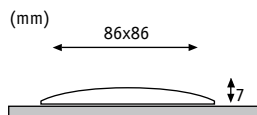
Opal Opale Opaal
 incl. 1x1,4 W A++-A
 4000 K
 EAN4000870 937419
937.41



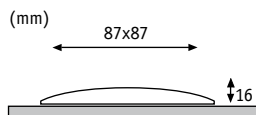

Special Line Cover round



Special Line Cover Cap round



Special Line Cover square



Special Line Cover Cap square

∅7 ∅86 mm
 EAN4000870 937426
937.42

Stainless Steel
rostfrei

∅17 ∅87 mm
 EAN4000870 937433
937.43


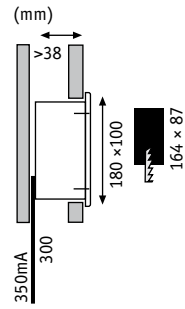
Stainless Steel
rostfrei

∅7 ⇔86 ⇔86 mm
 EAN4000870 937440
937.44

Stainless Steel
rostfrei

∅16 ⇔87 ⇔87 mm
 EAN4000870 937457
937.45

Trafo/Power Supply = 417-427
 Accessories = 411-416



Special Line Wall LED Cross

Alu Alu Alu


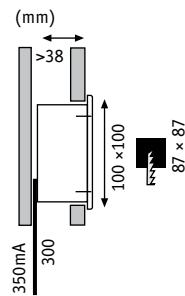
- ▶ Wird inkl. Einbaurahmen geliefert
- ▶ Livré avec un gabarit de montage
- ▶ Wordt geleverd incl. inbouwframe

Alu gebürstet Alu brossé Alu geborsteld



incl. 1x4 W < A++-A
50 lm, 3000 K

incl. 6 VA
EAN4000870 937525
937.52



Special Line Wall LED Quadro

Alu Alu Alu

- ▶ Wird inkl. Einbaurahmen geliefert
- ▶ Livré avec un gabarit de montage
- ▶ Wordt geleverd incl. inbouwframe

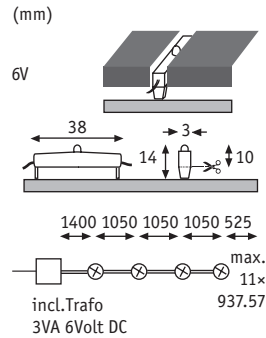
Alu gebürstet Alu brossé Alu geborsteld



incl. 1x2 W < A++-A
50 lm, 3000 K

incl. 3 VA
EAN4000870 937532
937.53


Trafo/Power Supply □= 417-427 Accessories □= 411-416



Special Line GrooveLight Basic

☒ Kunststoff Matière plastique Kunststoff

- ▶ Die Abmessungen des Produkts eignen sich hervorragend für die aktuellen Fliesenmaße
- ▶ Die Leuchte kann in Fliesenkreuzungen und auch in schmale Fugen von nur 3mm vertikal oder horizontal eingesetzt werden (Kabel können diagonal verlegt werden)
- ▶ Basis-Set ist erweiterbar auf insgesamt 48 LED-Elemente bzw. 11 x 93757
- ▶ La taille du produit est parfaitement adaptée aux dimensions actuelles des carrelages.
- ▶ La lampe peut être placée verticalement ou horizontalement entre les carreaux ou dans des joints, même étroits (3 mm), et les câbles posés en diagonale
- ▶ Le kit de base est extensible jusqu'à 48 éléments LED (11 x 93757)
- ▶ De productafmetingen passen uitstekend bij de actuele tegelmaten.
- ▶ De lamp kan in tegelkruizen en in smalle voegen van slechts 3 mm verticaal of horizontaal aangebracht worden (kabels kunnen diagonaal worden gelegd)
- ▶ De basisset kan uitgebreid worden tot in totaal 48 LED-elementen of 11 x 93757



☒ Transparent Transparent Transparent

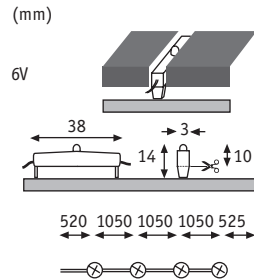
incl. 4x0,02 W

0,4 lm, 2700 K

incl. ☒ 3 VA

EAN4000870 937563

937.56



Special Line GrooveLight Extra

☒ Kunststoff Matière plastique Kunststoff

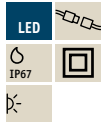
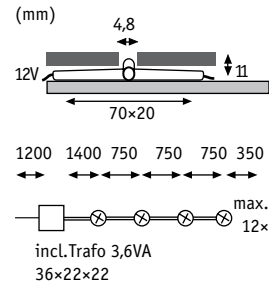
☒ Transparent Transparent Transparent

incl. 4x0,02 W

0,4 lm, 2700 K

EAN4000870 937570

937.57



Special Line Crosslight Basic

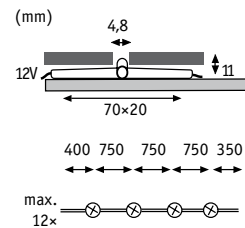

☒ Kunststoff Matière plastique Kunststoff

- ▶ Basisset kann mit Ergänzungsset auf bis zu 12 Lichtpunkte erweitert werden
- ▶ Fliesenkreuz kann auch nachträglich eingebaut werden
- ▶ Jusqu'à 12 points de lumière sont possibles en combinant le kit de base et le kit d'extension
- ▶ La croix peut être installée sur du carrelage existant
- ▶ Basisset kan met aanvullingsset tot 12 lichtpunten worden uitgebreid
- ▶ Tegelkruis kan ook achteraf worden ingebouwd

☞ Schwarz Noir Zwart

incl. 4x0,275 W
20000K

incl. ⚡ 3,6 VA
EAN4000870 987681
987.68



Special Line Crosslight Extra

☒ Kunststoff Matière plastique Kunststoff

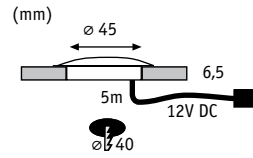

☞ Schwarz Noir Zwart

incl. 4x0,275 W
20000K

EAN4000870 987728
987.72



Trafo/Power Supply ☐= 417-427 ⚡
Accessories ☐= 411-416 ☐☐☐



Special Line LED Allround Kunststoff/Edelstahl Matière plastique/Acier inoxydable Kunststoff/Edelstahl

- ▶ Staubdicht und Schutz gegen Eintauchen in Wasser (IP67)
- ▶ Als Einbautiefe reicht die Parkettstärke
- ▶ Protection contre la poussière et l'immersion (IP67)
- ▶ L'épaisseur du parquet suffit comme profondeur d'encastrement
- ▶ Stofdicht en beschermd tegen onderdompelen in water (IP67)
- ▶ Als inbouwdiepte is de dikte van het parket voldoende

Transparent Transparent Transparant



incl. 1×0,7 W

48 lm, 4000 K
 ∠ 100°

EAN4000870 938270

938.27 new

A++-A



incl. 3×0,7 W

3×48 lm, 4000 K
 ∠ 100°

incl. 3,6 VA
 EAN4000870 938287

938.28 new

A++-A

Satin Satin Satijn



incl. 1×0,7 W

32 lm, 2700 K
 ∠ 110°

EAN4000870 938294

938.29 new

A++-A



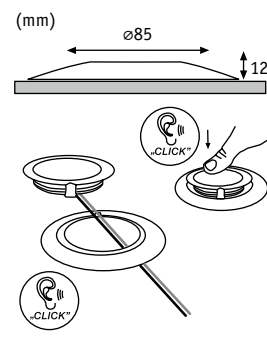

incl. 3×0,7 W

3×32 lm, 2700 K
 ∠ 110°

incl. 3,6 VA
 EAN4000870 938300

938.30 new

A++-A



Special Line Allround Mounting ring round Edelstahl Acier inoxydable Edelstahl

- ▶ Aufbauring zur Installation auf z.B. Stein, Beton, Teppich
- ▶ Sockle plat pour montage sur pierre, béton, moquette par ex.
- ▶ Opbouwring voor de installatie op bijv. steen, beton, vloerbedekking

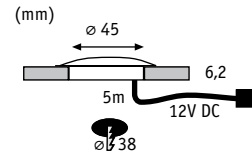
Edelstahl Acier inoxydable Edelstahl



EAN4000870 938317

938.31 new

Trafo/Power Supply = 417-427
 Accessories = 411-416



Special Line UpDownlight

Polycarbonat Polycarbonate Polycarbonaat

- ▶ Staubdicht und Schutz gegen Eintauchen in Wasser (IP67)
- ▶ Als Einbautiefe reicht die Parkettstärke
- ▶ Protection contre la poussière et l'immersion (IP67)
- ▶ L'épaisseur du parquet suffit comme profondeur d'encastrement
- ▶ Stofdicht en beschermd tegen onderdompelen in water (IP67)
- ▶ Als inbouwdiepte is de dikte van het parket voldoende

Transparent Transparent Transparant



incl. 1x1 W
6500 K
↗ 120°, 13 cd
EAN4000870 987919
987.91

Satin Satin Satijn

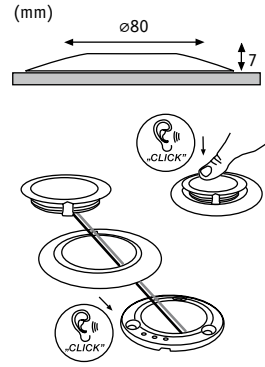


incl. 1x1 W
6500 K
↗ 120°, 13 cd
EAN4000870 987568
987.56

Satin Satin Satijn



incl. 1x1 W
3000 K
↗ 120°, 13 cd
EAN4000870 937006
937.00



ALU
rost
frei

Special Line UpDownlight Mounting ring round

Alu Zink Alu zinc Alu Zink

- ▶ Aufbauring zur Installation auf z.B. Stein, Beton, Teppich
- ▶ Socle plat pour montage sur pierre, béton, moquette par ex.
- ▶ Opbouwring voor de installatie op bijv. steen, beton, vloerbedekking

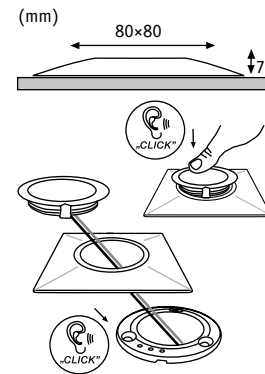

🔗 Eisen gebürstet Acier brossé Staal geborsteld

EAN4000870 987810
987.81 📦



🔗 Chrom matt Chrome mate Chroom mat

EAN4000870 987773
987.77 📦



ALU
rost
frei

Special Line UpDownlight Mounting ring square

Alu Zink Alu zinc Alu Zink

- ▶ Aufbauring zur Installation auf z.B. Stein, Beton, Teppich
- ▶ Socle plat pour montage sur pierre, béton, moquette par ex.
- ▶ Opbouwring voor de installatie op bijv. steen, beton, vloerbedekking

🔗 Eisen gebürstet Acier brossé Staal geborsteld

EAN4000870 987827
987.82 📦

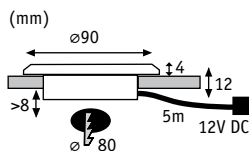


🔗 Chrom matt Chrome mate Chroom mat

EAN4000870 987797
987.79 📦



🔌 **Trafo/Power Supply** 📦 = 417-427
🔌 **Accessories** 📦 = 411-416



Special Line Deco UpDownlight

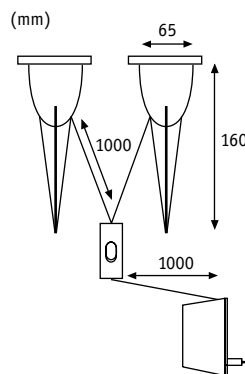
Edelstahl/Polycarbonat Acier inoxydable/Polycarbonate Edelstaal/Polycarbonaat

- Einfache Montage: Befestigung mit Klebefolie
- Montage facile : fixation par film adhésif
- Eenvoudige montage: bevestiging met plakfolie

Edelstahl/Satin Acier inoxydable/Satin Edelstaal/Satijn



incl. 3x1 W < A++-A
 13 lm, 2700 K
 \angle 120°, 4 cd
 incl. --- 3,6 VA
 EAN4000870 937686
937.68



G4
 831.15

Special Line Plantdart


Kunststoff Matière plastique Kunststoff

Schwarz Noir Zwart

incl. 2x10 W, C < B-D
 2x110 lm, 2900 K
 incl. --- 20 VA
 EAN4000870 503256
503.25



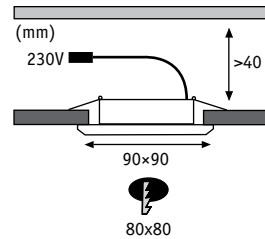
Trafo/Power Supply ---= 417-427 ---
 Accessories ---= 411-416 ---



Premium Line

Für gehobene Ansprüche La gamme à forte valeur ajoutée Voor hoge eisen

<p>Anwendungsbereiche: Außenbereich, Bad, Küche, Wohnen</p>	<p>Domaines d'application: Extérieur, salle de bains, cuisine, séjour</p>	<p>Toepassing: Buitenshuis, bad, keuken, woonkamer</p>
<p>▶ Hochwertige, nicht rostende Materialien</p>	<p>▶ Matériaux haut de gamme inoxydables</p>	<p>▶ Hoogwaardig, niet-roestend materiaal</p>
<p>▶ NEU! Einbauleuchten mit Lichtsteuerung: Dimmfunktion, stimmungsvolles Farblicht, Weißlichtmodulation</p>	<p>▶ NOUVEAU ! Encastres avec commande d'éclairage : Fonction variation, lumière colorée d'ambiance, modulation par lumière blanche</p>	<p>▶ NIEUW! Inbouwlampen met lichtbesturing: Dimfunctie, sfeervol gekleurd licht, wit lichtmodulatie</p>
<p>▶ Einfacher Leuchtmittelwechsel durch Easy-Click</p>	<p>▶ Changement facile de l'ampoule grâce au système Easy-Click</p>	<p>▶ Lamp makkelijk te vervangen door Easy-Click</p>



Premium Line Areal

Alu Alu Alu


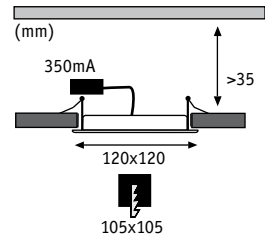
- ▶ Multichip LED zur optimalen Lichtverteilung
- ▶ Betrieb direkt mit 230 V
- ▶ LED Multichip pour une diffusion optimale de la lumière
- ▶ Fonctionnement direct avec 230 V
- ▶ Multi-chip LED voor optimale lichtverdeling
- ▶ Rechtstreeks bedrijf met 230 V

Chrom matt Chrome mate Chroom mat




incl. 3x2 W A++-A
3x70 lm, 3000 K

EAN4000870 937587
937.58



Premium Line Panel

Alu/Kunststoff Alu/Matière plastique Alu/Kunststof



Wei matt Blanc dpoli Wit mat


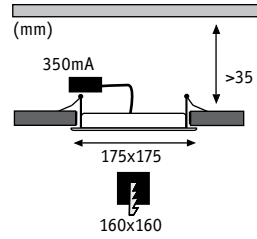
incl. 1x6,5 W A++-A
455 lm, 2700 K
 120°
incl. 7 VA
EAN4000870 920985
920.98 new



Eisen gebrstet Acier bross Staal geborsteld

incl. 1x6,5 W A++-A
455 lm, 2700 K
 120°
incl. 7 VA
EAN4000870 921005
921.00 new

Trafo/Power Supply = 417-427
Accessories = 411-416



Premium Line Panel

Alu/Kunststoff Alu/Matière plastique Alu/Kunststof



Wei matt Blanc dpoli Wit mat

incl. 1x11 W A++-A


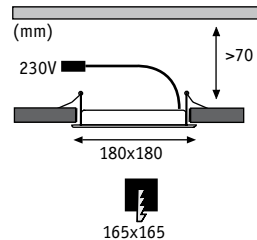
893 lm, 2700 K
 ∠ 120°
 incl. 12 VA
 EAN4000870 920374
920.37 new



Eisen gebrstet Acier brosse Staal geborsteld

incl. 1x11 W A++-A

860 lm, 2700 K
 ∠ 120°
 incl. 12 VA
 EAN4000870 920411
920.41 new



Premium Line Panel IP44

Alu/Kunststoff Alu/Matière plastique Alu/Kunststof


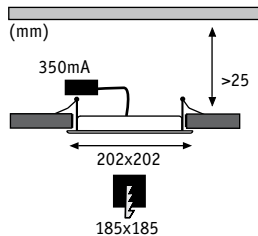
- ▶ Multichip LED zur optimalen Lichtverteilung
- ▶ LED Multichip pour une diffusion optimale de la lumire
- ▶ Multi-chip LED voor optimale lichtverdeling
- ▶ Betrieb direkt mit 230 V
- ▶ Fonctionnement direct avec 230 V
- ▶ Rechtstreeks bedrijf met 230 V

Alu gebrstet/Satin Alu brosse/Satin Alu geborsteld/Satijn



incl. 1x11 W A++-A


800 lm, 2700 K
 incl. 13,3 VA
 EAN4000870 926093
926.09




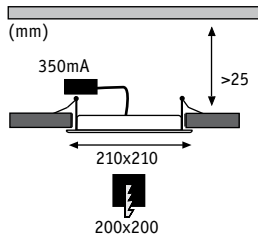
Premium Line Panel

Alu/Acryl Alu/Acryl Alu/Acryl

Wei Blanc Wit



incl. 2x8,5 W A++-A
 2x645 lm, 2700 K
 110°, 227 cd
 incl. 18 VA
 EAN4000870 927038
927.03 new



Premium Line Panel

Alu/Kunststoff Alu/Matière plastique Alu/Kunststof

► Multichip LED zur optimalen Lichtverteilung

► LED Multichip pour une diffusion optimale de la lumière

► Multi-chip LED voor optimale lichtverdeling

Wei matt/Satin Blanc dépoli/Satin Wit mat/Satijn


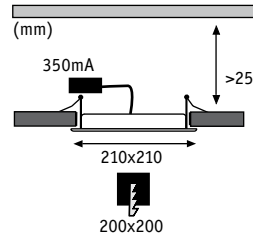


incl. 1x8 W A++-A
 550 lm, 6500 K
 incl. 9,8 VA
 EAN4000870 926130
926.13

incl. 1x8 W A++-A
 500 lm, 2700 K
 incl. 9,8 VA
 EAN4000870 926123
926.12

incl. 1x15 W A++-A
 960 lm, 2700 K
 incl. 14,7 VA
 EAN4000870 926154
926.15

Trafo/Power Supply = 417-427
 Accessories = 411-416



Premium Line Panel

Alu/Kunststoff Alu/Matière plastique Alu/Kunststof

► Multichip LED zur optimalen Lichtverteilung

► LED Multichip pour une diffusion optimale de la lumière

► Multi-chip LED voor optimale lichtverdeling

Alu gebürstet/Satin Alu brossé/Satin Alu geborsteld/Satijn



incl. 1x8 W
550 lm, 6500 K

A++-A

incl. 9,8 VA
EAN4000870 926116
926.11

incl. 1x8 W
500 lm, 2700 K


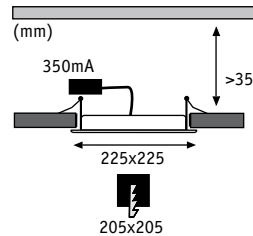
A++-A

incl. 9,8 VA
EAN4000870 926109
926.10

incl. 1x15 W
960 lm, 2700 K


A++-A

incl. 14,7 VA
EAN4000870 926147
926.14



Premium Line Panel

Alu/Kunststoff Alu/Matière plastique Alu/Kunststof




Wei matt Blanc dpoli Wit mat

incl. 1x14 W

A++-A

1160 lm, 2700 K
 120°
incl. 16 VA
EAN4000870 920350
920.35 new




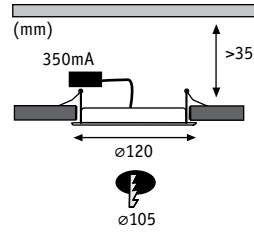
Eisen gebrsted Acier bross Staal geborsteld

incl. 1x14 W

A++-A

1147 lm, 2700 K
 120°
incl. 16 VA
EAN4000870 920398
920.39 new

Trafo/Power Supply = 417-427
Accessories = 411-416



Premium Line Panel

Alu/Kunststoff Alu/Matière plastique Alu/Kunststof




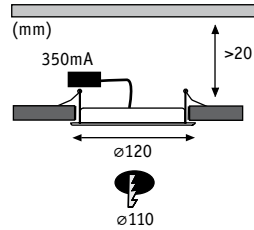
Weiß matt Blanc dépoli Wit mat

incl. 1×8 W A++-A
 493 lm, 2700 K
 $\sphericalangle 120^\circ$
 incl. 7 VA
 EAN4000870 920978
920.97 new



Eisen gebürstet Acier brossé Staal geborsteld

incl. 1×8 W A++-A
 460 lm, 2700 K
 $\sphericalangle 120^\circ$
 incl. 7 VA
 EAN4000870 920992
920.99 new



Premium Line MiniPanel


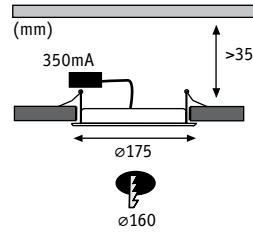
Alu/Acryl Alu/Acryl Alu/Acryl



Weiß Blanc Wit

incl. 3×5 W A++-A
 3×235 lm, 2700 K
 $\sphericalangle 112^\circ$
 incl. 18 VA
 EAN4000870 926925
926.92 new

Trafo/Power Supply □= 417-427
 Accessories □= 411-416



Premium Line Panel

Alu/Kunststoff Alu/Matière plastique Alu/Kunststof




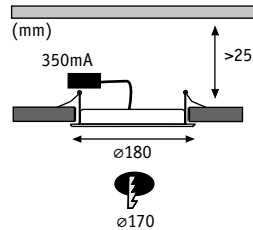
Wei matt Blanc dpoli Wit mat

incl. 1x12 W $A^{++}-A$
 960 lm, 2700 K
 \sphericalangle 120°
 incl. 12 VA
 EAN4000870 920367
920.36 new



Eisen gebrstet Acier bross Staal geborsteld

incl. 1x12 W $A^{++}-A$
 960 lm, 2700 K
 \sphericalangle 120°
 incl. 12 VA
 EAN4000870 920404
920.40 new




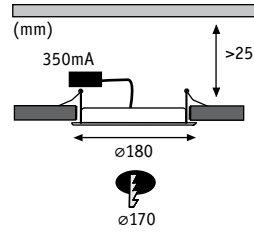
Premium Line Panel IP44

Alu Alu Alu



Alu gebrstet Alu bross Alu geborsteld

incl. 1x6,5 W $A^{++}-A$
 500 lm, 2700 K
 incl. 8 VA
 EAN4000870 927205
927.20 new



Premium Line Panel

Alu Alu Alu



Wei matt Blanc dpoli Wit mat

incl. 1x6,5 W A++-A
500 lm, 2700 K


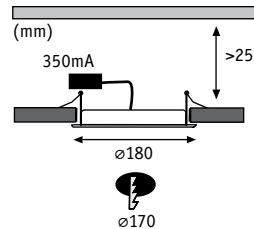
incl. 8 VA
EAN4000870 927144
927.14 new



Alu gebrstet Alu bross Alu geborsteld

incl. 1x6,5 W A++-A
500 lm, 2700 K

incl. 8 VA
EAN4000870 927151
927.15 new



Premium Line Panel

Alu Alu Alu



Wei matt Blanc dpoli Wit mat

incl. 1x6,5 W A++-A
500 lm, 4000 K

incl. 8 VA
EAN4000870 927168
927.16 new


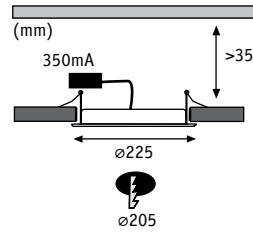


Alu gebrstet Alu bross Alu geborsteld

incl. 1x6,5 W A++-A
500 lm, 4000 K

incl. 8 VA
EAN4000870 927175
927.17 new

Trafo/Power Supply = 417-427
Accessories = 411-416



Premium Line Panel

Alu/Kunststoff Alu/Matière plastique Alu/Kunststof




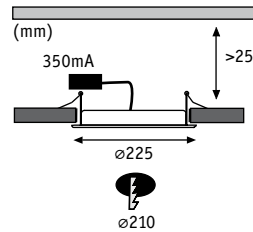
Weiß matt Blanc dépoli Wit mat

incl. 1x14 W A++-A
 1260 lm, 2700 K
 $\angle 120^\circ$
 incl. 16 VA
 EAN4000870 920343
920.34 new



Eisen gebürstet Acier brossé Staal geborsteld

incl. 1x14 W A++-A
 1225 lm, 2700 K
 $\angle 120^\circ$
 incl. 16 VA
 EAN4000870 920381
920.38 new



Premium Line Panel dimmable

Alu Alu Alu



Weiß matt Blanc dépoli Wit mat


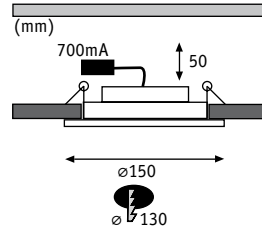
incl. 1x13 W A++-A
 1000 lm, 2700 K
 incl. 15 VA
 EAN4000870 927182
927.18 new



Alu gebürstet Alu brossé Alu geborsteld

incl. 1x13 W A++-A
 1000 lm, 2700 K
 incl. 15 VA
 EAN4000870 927199
927.19 new

Trafo/Power Supply = 417-427
 Accessories = 411-416



Premium Line Dot

Alu/Glas Alu/Glas Alu/Glas




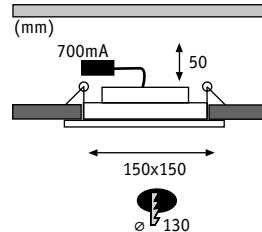
Wei/Chrom Blanc/Chrome Wit/Chroom

incl. 3x8 W A++-A
 3x520 lm, 2700 K
 98°
 incl. 36 VA
 EAN4000870 926932
926.93 new



Alu gebrsted Alu bross Alu geborsted

incl. 3x8 W A++-A
 3x520 lm, 2700 K
 98°
 incl. 36 VA
 EAN4000870 926949
926.94 new



Premium Line Dice

Alu/Glas Alu/Verre Alu/Glas



Wei/Chrom Blanc/Chrome Wit/Chroom


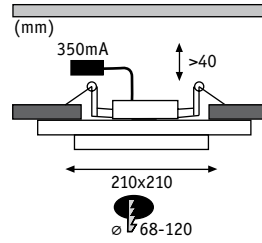
incl. 3x8 W A++-A
 3x520 lm, 2700 K
 98°
 incl. 36 VA
 EAN4000870 926956
926.95 new



Alu gebrsted Alu bross Alu geborsted

incl. 3x8 W A++-A
 3x520 lm, 2700 K
 98°
 incl. 36 VA
 EAN4000870 926963
926.96 new

Trafo/Power Supply = 417-427
 Accessories = 411-416



Premium Line Panel Jet

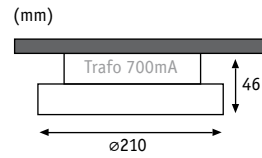
Alu/Kunststoff Alu/Matière plastique Alu/Kunststof

Eisen gebürstet Acier brossé Staal geborsteld



incl. 1x11,5 W A++-A
840 lm, 2700 K

EAN4000870 927892
927.89 new



Premium Line Panel Shower


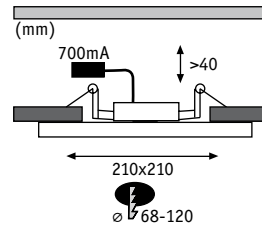
Alu/Kunststoff Alu/Matière plastique Alu/Kunststof

Chrom matt Chrome mate Chroom mat



incl. 1x10 W $A^{++}-A$
620 lm, 2700 K
$\sphericalangle 120^\circ$

EAN4000870 927908
927.90 new



Premium Line Panel Shower

Alu/Kunststoff Alu/Matière plastique Alu/Kunststof


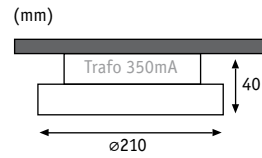
Chrom matt Chrome mate Chroom mat



incl. 1x10 W $A^{++}-A$
620 lm, 2700 K
$\sphericalangle 120^\circ$

EAN4000870 927915
927.91 new

Trafo/Power Supply □= 417-427 Accessories □= 411-416



Premium Line Panel Line IP44

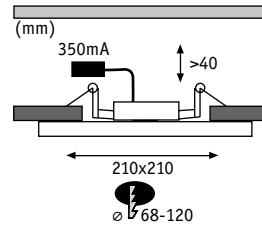
Alu/Kunststoff Alu/Matière plastique Alu/Kunststof

Weiß matt Blanc dépoli Wit mat



incl. 1×11,5 W <A++-A
630 lm, 2700 K

EAN4000870 927922
927.92 new



Premium Line Panel Line IP44


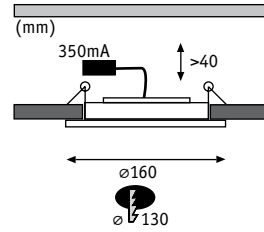
Alu/Kunststoff Alu/Matière plastique Alu/Kunststof

Weiß matt Blanc dépoli Wit mat



incl. 1×11,5 W <A++-A
680 lm, 2700 K

EAN4000870 927939
927.93 new



Premium Line DecoDot

Metall/Glas Métal/Verre Metaal/Glas

Klar/Weiß Clair/Blanc Helder/Wit



incl. 1×7,5 W

A++-A

600 lm, 2700 K
 ∠ 110°


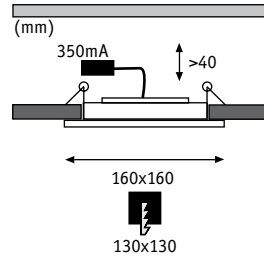
incl. 9 VA
 EAN4000870 927335
927.33 new

incl. 2×7,5 W

A++-A

2×550 lm, 2700 K
 ∠ 110°

incl. 18 VA
 EAN4000870 927052
927.05 new



Premium Line DecoDice

Metall/Glas Métal/Verre Metaal/Glas

Klar/Weiß Clair/Blanc Helder/Wit



incl. 1×7,5 W

A++-A

640 lm, 2700 K
 ∠ 110°

incl. 9 VA
 EAN4000870 927342
927.34 new



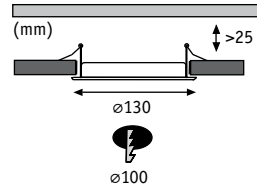
incl. 2×7,5 W

A++-A

2×550 lm, 2700 K
 ∠ 110°

incl. 18 VA
 EAN4000870 927069
927.06 new

Trafo/Power Supply = 417-427 Accessories = 411-416



Premium Line Panel

Metall/Glas Métal/Verre Metaal/Glas


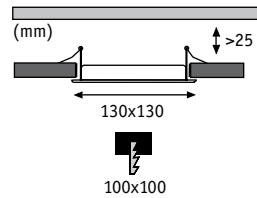
- ▶ Blauer Lichteffect mit normalem Lichtschalter zuschaltbar
- ▶ Effet de lumière bleue, raccordable avec un interrupteur normal
- ▶ Blauw lichteffect met normale lichtsckelaar inschakelbaar

Wei/Klar Blanc/Clair Wit/Helder



incl. 2x7 W A++-A
2x226 lm, 2700 K

incl. 15 VA
EAN4000870 927960
927.96 new



Premium Line Panel

Metall/Glas Métal/Verre Metaal/Glas

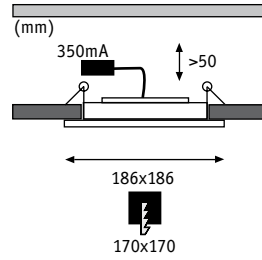
- ▶ Blauer Lichteffect mit normalem Lichtschalter zuschaltbar
- ▶ Effet de lumière bleue, raccordable avec un interrupteur normal
- ▶ Blauw lichteffect met normale lichtsckelaar inschakelbaar

Wei/Klar Blanc/Clair Wit/Helder



incl. 2x7 W A++-A
2x255 lm, 2700 K

incl. 15 VA
EAN4000870 927106
927.10 new



Premium Line Panel

Metall/Glas Métal/Verre Metaal/Glas


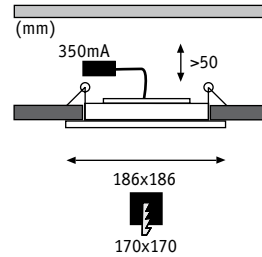
- ▶ Blendfreier Spot und dekoratives flächiges Licht in einem
- ▶ Spot anti-éblouissement et éclairage décoratif diffus tout-en-un
- ▶ Verblindingsvrije spot en decoratief vlak licht in één

Weiß/Chrom Blanc/Chrome Wit/Chroom



incl. 1x16,8 W A++-A
770 lm, 2700 K

incl. 18 VA
EAN4000870 927113
927.11 new



Premium Line Panel

Metall/Glas Métal/Verre Metaal/Glas


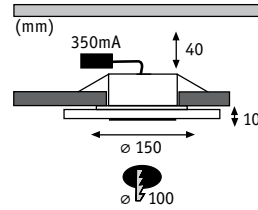
- ▶ Blendfreier Spot und dekoratives flächiges Licht in einem
- ▶ Spot anti-éblouissement et éclairage décoratif diffus tout-en-un
- ▶ Verblindingsvrije spot en decoratief vlak licht in één

Weiß/Chrom Blanc/Chrome Wit/Chroom



incl. 1x16,8 W A++-A
770 lm, 6500 K

incl. 18 VA
EAN4000870 927120
927.12 new



Premium Line Whirl LED

Alu/Acryl Alu/Acryl Alu/Acryl

Alu gedreht/Satin Alu tourné/Satin Uit alu gedraaid/Satijn


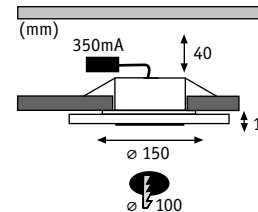


incl. 1×6 W <A++-A
450 lm, 3000 K

incl. 6 VA
EAN4000870 925355
925.35

incl. 3×6 W <A++-A
3×450 lm, 3000 K
$\sphericalangle 113^\circ$

incl. 23 VA
EAN4000870 925430
925.43



Premium Line Whirl dimmable LED

Alu/Acryl Alu/Acryl Alu/Acryl

Alu gedreht/Satin Alu tourné/Satin Uit alu gedraaid/Satijn

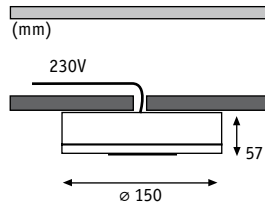


incl. 1×6 W <A++-A
480 lm, 3000 K
$\sphericalangle 110^\circ$

incl. 9 VA
EAN4000870 927359
927.35 new

incl. 3×6 W <A++-A
3×450 lm, 2700 K
$\sphericalangle 110^\circ$

incl. 18 VA
EAN4000870 926543
926.54 new



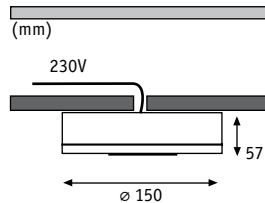
Premium Line Whirl LED

Alu/Acryl Alu/Acryl Alu/Acryl

Alu gedreht/Satin Alu tourné/Satin Uit alu gedraaid/Satijn



incl. 1x6 W A++-A
 450 lm, 3000 K
 ∠ 110°, 140 cd
 incl. 10 VA
 EAN4000870 926840
926.84



Premium Line Whirl dimmable LED

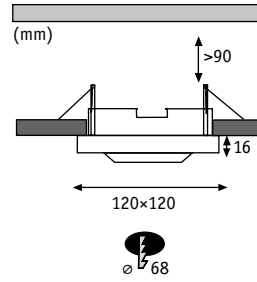
Alu/Acryl Alu/Acryl Alu/Acryl

Alu gedreht/Satin Alu tourné/Satin Uit alu gedraaid/Satijn




incl. 1x6 W A++-A
 480 lm, 3000 K
 ∠ 110°, 140 cd
 incl. 9 VA
 EAN4000870 927366
927.36 new

Trafo/Power Supply = 417-427
 Accessories = 411-416




GU10
282.86



Premium EBL Single Layer

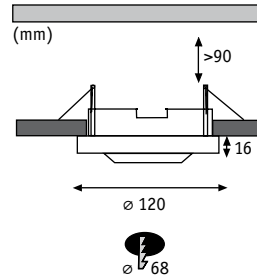
Alu/Glas Alu/Verre Alu/Glas

Alu gebürstet/Klar Alu brossé Alu geborsteld




incl. 3x3,5 W, \triangleleft A+ \triangleleft A++-E
3x250 lm, 2700 K

EAN4000870 927274
927.27



GU10
282.86



Premium EBL Single Shell

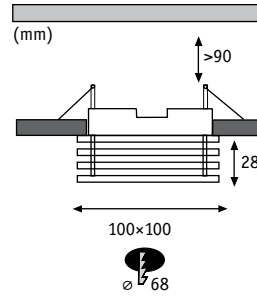
Alu/Glas Alu/Verre Alu/Glas

Alu gebürstet/Klar Alu brossé/Clair Alu geborsteld/Helder




incl. 3x3,5 W, \triangleleft A+ \triangleleft A++-E
3x250 lm, 2700 K

EAN4000870 927267
927.26



GU10
282.86



Premium EBL Layer

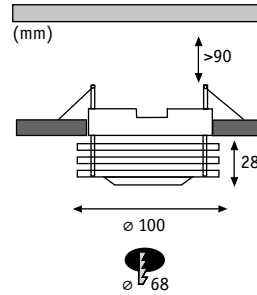
Alu/Glas Alu/Verre Alu/Glas

Alu gebürstet Alu brossé Alu geborsteld




incl. 3x3,5 W, \triangleleft A+ \triangleleft A++-E
3x250 lm, 2700 K

EAN4000870 927236
927.23



GU10
282.86



Premium EBL Shell

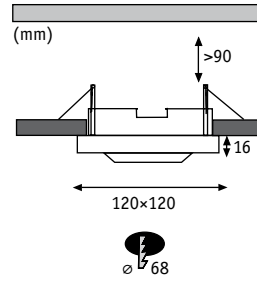
Alu/Glas Alu/Verre Alu/Glas

Alu gebürstet Alu brossé Alu geborsteld



incl. 3x3,5 W, \triangleleft A+ \triangleleft A++-E
3x250 lm, 2700 K

EAN4000870 927281
927.28



GU10
800.36



Premium EBL Single Layer

Alu/Glas Alu/Verre Alu/Glas

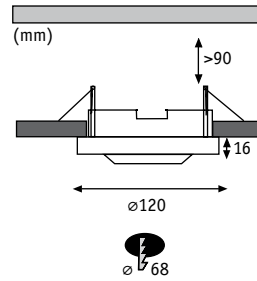
Alu gebürstet/Klar Alu brossé/Clair Alu geborsteld/Helder



incl. 3x40 W, D-E

3x300 lm, 2900 K
30°, 900 cd

EAN4000870 927250
927.25



GU10
800.36



Premium EBL Single Shell

Alu/Glas Alu/Verre Alu/Glas

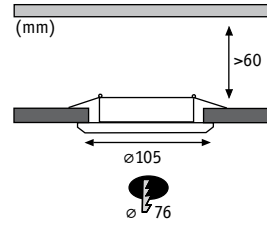
Alu gebürstet/Klar Alu brossé/Clair Alu geborsteld/Helder



incl. 3x40 W, D-E

3x300 lm, 2900 K
30°, 900 cd

EAN4000870 927243
927.24



GU5,3
 832.44 20W
 832.45 35W
 800.47 28W




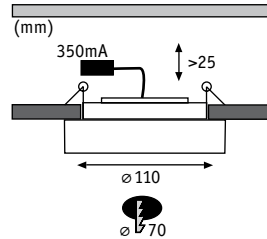
Premium Line Aqua Mood IP44

☒ Glas Verre Glas

☞ Satin Satin Satijn



incl. 3×35 W, C B-D
 3×430 lm, 2900 K
 ✕ 38°, 1100 cd
 incl. ⚡ 105 VA
 EAN4000870 994771
994.77



Premium Line Bagel

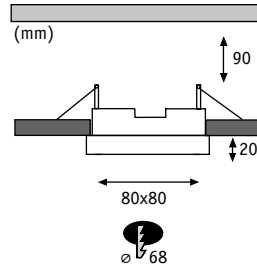

☒ Acryl/Alu Acryl/Alu Acryl/Alu

☞ Satin/Alu Satin/Alu Satijn/Alu



incl. 3×5,5 W A++-A
 3×420 lm, 2700 K
 ✕ 127°
 incl. ⚡ 18 VA
 EAN4000870 927045
927.04 new

Trafo/Power Supply ☐= 417-427 ⚡
 Accessories ☐= 411-416 ☐



Halogen 230V
IP23
R

GU10
836.34

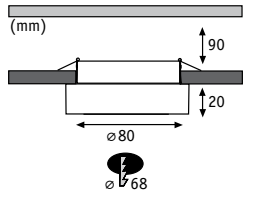
Premium Line Cristal Glas Verre Glas

☞ Klar Clair Helder



incl. 3x35 W, D < D-E
3x173 lm, 2900 K
☞ 30°, 700 cd

EAN4000870 920824
920.82 new



Halogen 230V
IP23
R

GU10
836.34

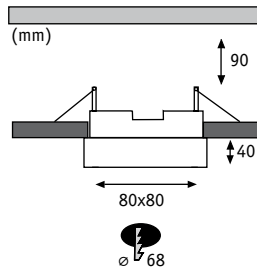

Premium Line Cristal Glas Verre Glas

☞ Klar Clair Helder



incl. 3x35 W, D < D-E
3x173 lm, 2900 K
☞ 30°, 700 cd

EAN4000870 920831
920.83 new



Halogen 230V
IP23
R

GU10
836.34

Premium Line Cristal Glas Verre Glas

☞ Dichroic Dichroïque Dichroitisch



incl. 3x35 W, D < D-E
3x173 lm, 2900 K
☞ 30°, 700 cd

EAN4000870 920848
920.84 new

Trafo/Power Supply ☐= 417-427
Accessories ☐= 411-416



GU10
Q 281.54

Premium Line Cardano LED 230V GU10

Metall Métal Metaal

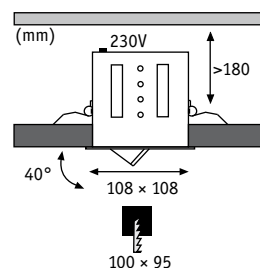
Wei matt Blanc dpoli Wit mat



incl. 1x4 W, A A+-E

150 lm, 3000 K
 25°, 800 cd

EAN4000870 926673
926.67

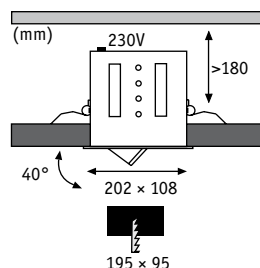


Wei matt Blanc dpoli Wit mat

incl. 2x4 W, A A+-E

2x150 lm, 3000 K
 25°, 800 cd

EAN4000870 926680
926.68

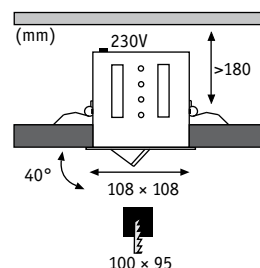


Titan Titane Titaan

incl. 1x4 W, A A+-E

150 lm, 3000 K
 25°, 800 cd

EAN4000870 926666
926.66

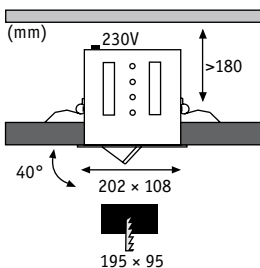


Titan Titane Titaan

incl. 2x4 W, A A+-E

2x150 lm, 3000 K
 25°, 800 cd

EAN4000870 926642
926.64



Trafo/Power Supply = 417-427 Accessories = 411-416



GU10
836.35

Premium Line Cardano

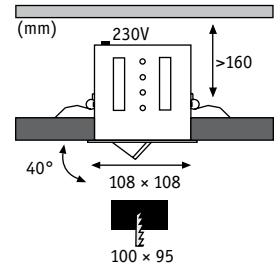
Metall Métal Metaal



Titan Titane Titaan

incl. 1x50 W, <D> <D-E>
292 lm, 2900 K
40° 30°, 800 cd

EAN4000870 753019
753.01



Premium Line Cardano

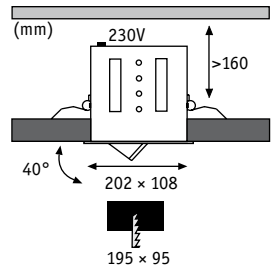
Metall Métal Metaal



Titan Titane Titaan

incl. 2x50 W, <D> <D-E>
2x292 lm, 2900 K
40° 30°, 800 cd

EAN4000870 753026
753.02



Premium Line Cardano

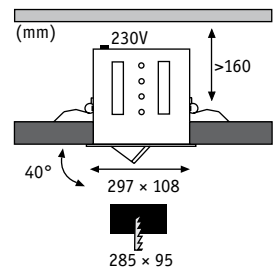
Metall Métal Metaal

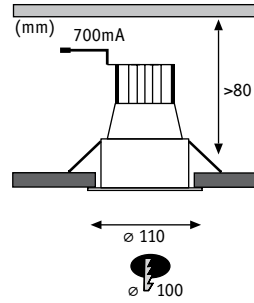


Titan Titane Titaan

incl. 3x50 W, <D> <D-E>
3x292 lm, 2900 K
40° 30°, 800 cd

EAN4000870 753033
753.03





Premium Line Daz LED


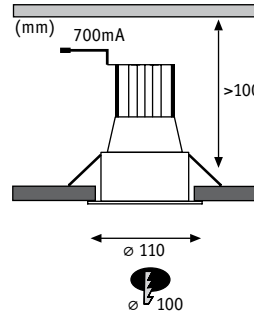
Metall Métal Metaal

- ▶ Verbesserter Lichtkomfort durch blendfreie Einbauleuchten zur Grundbeleuchtung und indirekten Raumbelichtung
- ▶ Meilleur confort d'éclairage grâce aux encastrés anti-éblouissement. Pour l'éclairage de base et l'éclairage intérieur indirect.
- ▶ Verbeterd lichtcomfort door verblindingsvrije inbouwlampen als basisverlichting en indirecte ruimteverlichting

Wei matt Blanc dépoli Wit mat



incl. 3x5,5 W A++-A
 3x456 lm, 2700 K
 ✕ 23°
 incl. 30 VA
 EAN4000870 926918
926.91 new



Premium Line Daz LED

Metall Métal Metaal

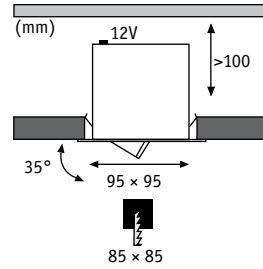
- ▶ Verbesserter Lichtkomfort durch blendfreie Einbauleuchten zur Grundbeleuchtung und indirekten Raumbelichtung
- ▶ Meilleur confort d'éclairage grâce aux encastrés anti-éblouissement. Pour l'éclairage de base et l'éclairage intérieur indirect.
- ▶ Verbeterd lichtcomfort door verblindingsvrije inbouwlampen als basisverlichting en indirecte ruimteverlichting

Wei/Schwarz Blanc/Noir Wit/Zwart



incl. 3x5,6 W A++-A
 3x460 lm, 2700 K
 ✕ 23°
 incl. 30 VA
 EAN4000870 927021
927.02 new

Trafo/Power Supply 417-427 Accessories 411-416



GX5,3
 832.44 20W
 800.47 28W
 800.08 35W
 832.45 35W
 800.49 40W



Premium Line Daz

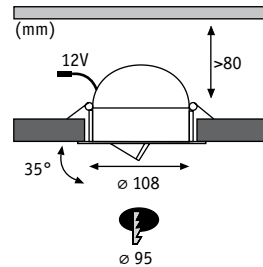
Alu Alu Alu

- ▶ Verbesserter Lichtkomfort durch blendfreie Einbauleuchten zur Grundbeleuchtung und indirekten Raumbelichtung
- ▶ Blendfrei - kein direkter Blick in den Lichtpunkt
- ▶ Meilleur confort d'éclairage grâce aux encastrés anti-éblouissement. Pour l'éclairage de base et l'éclairage intérieur indirect.
- ▶ Anti-éblouissement – Le regard n'est pas dirigé directement vers le point lumineux
- ▶ Verbeterd lichtcomfort door verblindingsvrije inbouwlampen als basisverlichting en indirecte ruimteverlichting
- ▶ Verblindingsvrij – geen direct zicht op het lichtpunt

Wei matt/Schwarz Blanc dépoli/Noir Wit mat/Zwart



incl. 3x35 W, B B-D
 3x330 lm, 2900 K
 38°, 900 cd
 incl. 105 VA
 EAN4000870 926826
926.82



GX5,3
 800.08 35W
 832.44 20W
 800.47 28W
 832.45 35W
 800.49 40W



Premium Line Daz

Alu Alu Alu

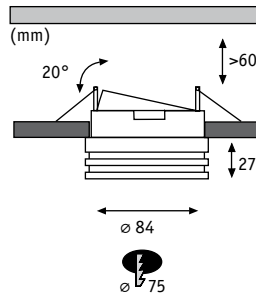
- ▶ Verbesserter Lichtkomfort durch blendfreie Einbauleuchten zur Grundbeleuchtung und indirekten Raumbelichtung
- ▶ Blendfrei - kein direkter Blick in den Lichtpunkt
- ▶ Meilleur confort d'éclairage grâce aux encastrés anti-éblouissement. Pour l'éclairage de base et l'éclairage intérieur indirect.
- ▶ Anti-éblouissement – Le regard n'est pas dirigé directement vers le point lumineux
- ▶ Verbeterd lichtcomfort door verblindingsvrije inbouwlampen als basisverlichting en indirecte ruimteverlichting
- ▶ Verblindingsvrij – geen direct zicht op het lichtpunt

Wei matt/Schwarz Blanc dépoli/Noir Wit mat/Zwart



incl. 3x35 W, B B-D **incl. 6x35 W, C B-D**
 3x330 lm, 2900 K 6x330 lm, 2900 K
 38°, 900 cd 38°, 900 cd
 incl. 105 VA incl. 2x105 VA
 EAN4000870 926802 EAN4000870 926819
926.80 **926.81**

Trafo/Power Supply = 417-427
 Accessories = 411-416



GU5,3
 832.44 20W
 800.47 28W
 832.45 35W

Halogen 12V	
IP23	
ALU rost frei	
R, L, C	

Premium Line Curl

Alu Alu Alu

Alu Alu Alu



max. 35 W

A++-E

incl. 3x35 W, C B-D

3x430 lm, 2900 K

∠ 38°, 1100 cd

incl. 105 VA

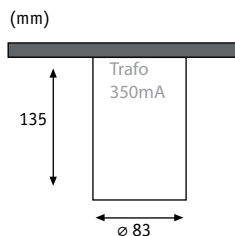
EAN4000870 925485

EAN4000870 925508

925.50

925.48

000



LED	
ALU rost frei	

Premium Line Barrel

Alu Alu Alu

Alu Alu Alu



incl. 1x6 W

A++-A

3000 K


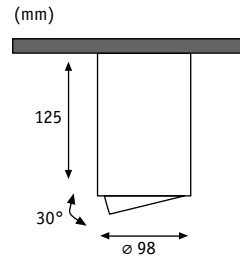
∠ 25°, 1950 cd

incl. 10 VA

EAN4000870 925478

925.47

Trafo/Power Supply = 417-427
 Accessories = 411-416



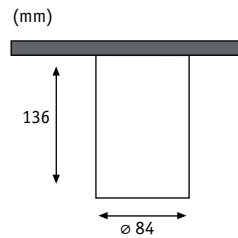
Premium Line Barrel

Alu Alu Alu


Weiß matt Blanc dépoli Wit mat



incl. 1x6 W <A++-A
420 lm, 2700 K
30°, 780 cd
incl. 9 VA
EAN4000870 926901
926.90



GU10
282.72



Premium Line Barrel


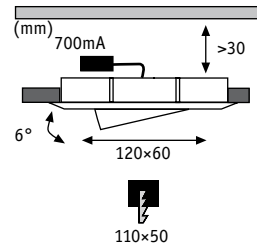
Alu Alu Alu

Alu Alu Alu



incl. 1x4,5 W, <A> <A-E
230 lm, 2700 K
38°, 550 cd
EAN4000870 925805
925.80 new

Trafo/Power Supply = 417-427
Accessories = 411-416



Premium Line LED Drilled Alu Duo

Alu Alu Alu

Alu gebürstet/Alu gedreht Alu brossé/Alu tourné Alu geborsteld/Uit alu gedraaid



incl. 1x (2x3 W) A++-A


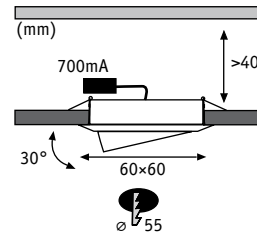
3000 K

8°, 2500 cd

incl. 9 VA

EAN4000870 925379

925.37



Premium Line Drilled Alu

Alu Alu Alu

Alu gebürstet Alu brossé Alu geborsteld



incl. 3x3 W A++-A

3000 K


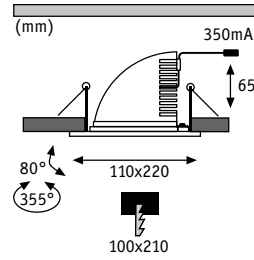
30°, 354 cd

incl. 9 VA

EAN4000870 925249

925.24

Trafo/Power Supply = 417-427
 Accessories = 411-416



Premium Line Xara


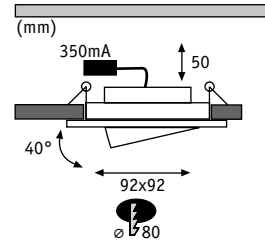
Alu Alu Alu

- ▶ Staubdicht und Schutz gegen Eintauchen in Wasser (IP67)
- ▶ Als Einbautiefe reicht die Parkettstärke
- ▶ Protection contre la poussière et l'immersion (IP67)
- ▶ L'épaisseur du parquet suffit comme profondeur d'encastrement
- ▶ Stofdicht en beschermd tegen onderdompelen in water (IP67)
- ▶ Als inbouwdiepte is de dikte van het parket voldoende

Alu gebürstet Alu brossé Alu geborsteld



incl. 1x (2x5 W) $A^{++}-A$
 3000 K
 \sphericalangle 28°, 610 cd
 incl. ⚡ 12 VA
 EAN4000870 925461
925.46




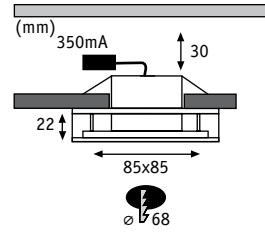
Premium Line LED Aria square

Alu Alu Alu

Alu gebürstet/Chrom matt Alu brossé/Chrome mate Alu geborsteld/Chroom mat



<p>incl. 1x3 W <math>A^{++}-A</math> 3000 K <math>\sphericalangle</math> 30°, 720 cd EAN4000870 925317 925.31</p>	<p>incl. 3x3 W <math>A^{++}-A</math> 3000 K <math>\sphericalangle</math> 30°, 720 cd incl. <math>\text{⚡}</math> 10 VA EAN4000870 925324 925.32</p>
---	--




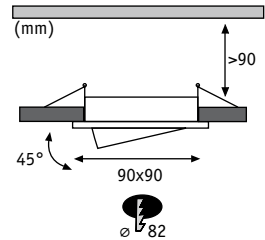
Premium Line Liro LED square

Alu/Acryl Alu/Acryl Alu/Acryl

Alu gebürstet/Klar Alu brossé/Clair Alu geborsteld/Helder



incl. 3x3 W A++-A
 3000 K
 45°, 350 cd
 incl. 10 VA
 EAN4000870 925393
925.39



GU10
 281.44 4W
 281.45 5W

Premium Line Drilled Alu

Alu Alu Alu

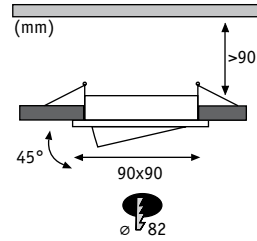
- ▶ Einfacher Leuchtmittelwechsel ohne Sprengring
- ▶ Changement d'ampoule ultra simple sans circlip
- ▶ Eenvoudige lampvervangning zonder klemring

Alu gebürstet Alu brossé Alu geborsteld



incl. 3x4 W A A+-E
 3x200 lm, 3000 K
 25°, 700 cd
 EAN4000870 926192
926.19

Trafo/Power Supply 417-427
 Accessories 411-416



GX5,3
 832.44 20W
 800.47 28W
 832.45 35W
 800.49 40W



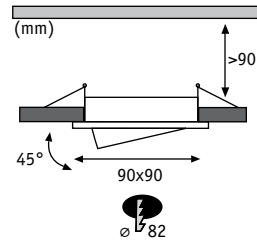
Premium Line Drilled Alu

Alu Alu Alu

Alu gebürstet Alu brossé Alu geborsteld



max. 1×40W	A++-E	incl. 3×35W, C	B-D	incl. 6×28W, B	B-D
		3×430 lm, 2900 K ∠ 38°, 1100 cd incl. 105 VA		6×320 lm, 3000 K ∠ 38°, 1097 cd incl. 2x105 VA	
EAN4000870 926208		EAN4000870 925218		EAN4000870 926321	
926.20		925.21		926.32	



GU10
 800.35 28W
 800.36 40W
 281.44 4W



Premium Line Drilled Alu


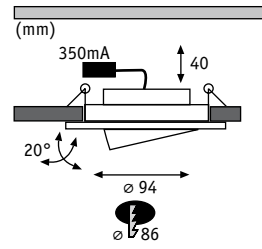
Alu Alu Alu

Alu gebürstet Alu brossé Alu geborsteld



max. 1×40W	A++-E	incl. 3×40W, D	D-E
		3×300 lm, 2900 K ∠ 30°, 900 cd	
EAN4000870 926215		EAN4000870 926222	
926.21		926.22	

Trafo/Power Supply = 417-427
 Accessories = 411-416



Premium Line LED Aria round


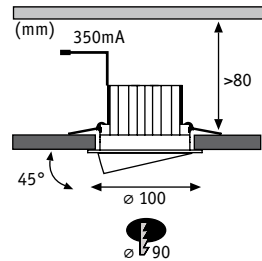
Alu Alu Alu

Alu gebürstet Alu brossé Alu geborsteld



incl. 1×3 W	A++-A	incl. 1×3 W	A++-A	incl. 3×3 W	A++-A
3000 K		3000 K		3000 K	
∠ 30°, 720 cd		∠ 30°, 720 cd		∠ 30°, 720 cd	
		incl. 3 VA		incl. 10 VA	
EAN4000870 925294		EAN4000870 925997		EAN4000870 925300	
925.29		925.99		925.30	

000



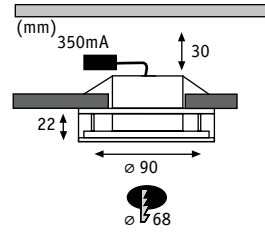
Premium Line Plainly

Alu Alu Alu

Alu gedreht Alu tourné Uit alu gedraaid



incl. 3×7 W	A++-A
3×400 lm, 2700 K	
incl. 24,5 VA	
EAN4000870 926734	
926.73	



LED	
IP23	
ALU rostfrei	

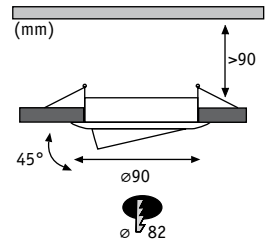
Premium Line Liro LED round

Alu/Acryl Alu/Acryl Alu/Acryl

Alu gebürstet/Klar Alu brossé/Clair Alu geborsteld/Helder



incl. 3×3 W A++-A
 3000 K
 ∠ 45°, 320 cd
 incl. 12 VA
 EAN4000870 925416
925.41



GU10
 281.44 4W
 281.45 5W

LED	
IP23	
ALU rostfrei	
R, L	

Premium Line Drilled Alu

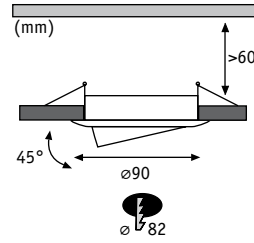
Alu Alu Alu

Alu gedreht Alu tourné Uit alu gedraaid



incl. 3×4 W, A A-E
 3×200 lm, 3000 K
 ∠ 25°, 700 cd
 EAN4000870 926239
926.23

Trafo/Power Supply = 417-427
Accessories = 411-416



GX5,3
 832.44 20W
 800.47 28W
 832.45 35W
 800.49 40W



Premium Line Drilled Alu

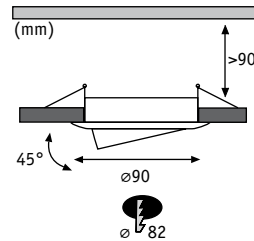
Alu Alu Alu

- ▶ Einfacher Leuchtmittelwechsel ohne Sprengring
- ▶ Changement d'ampoule ultra simple sans circlip
- ▶ Eenvoudige lampvervangning zonder klemring

Alu gedreht Alu tourné Uit alu gedraaid



<p>max. 1×40W <A+-E></p> <p>3×430 lm, 2900 K <math>\sphericalangle 38^\circ</math>, 1100 cd incl. <math>\sphericalangle</math> 105 VA EAN4000870 926246 926.24</p>	<p>incl. 3×35W, <B-D></p> <p>3×430 lm, 2900 K <math>\sphericalangle 38^\circ</math>, 1100 cd incl. <math>\sphericalangle</math> 105 VA EAN4000870 925225 925.22</p>	<p>incl. 6×28W, <B-D></p> <p>6×320 lm, 3000 K <math>\sphericalangle 38^\circ</math>, 1097 cd incl. <math>\sphericalangle</math> 2x105 VA EAN4000870 926314 926.31</p>
--	---	---



GU10
 800.35 28W
 800.36 40W



Premium Line Drilled Alu

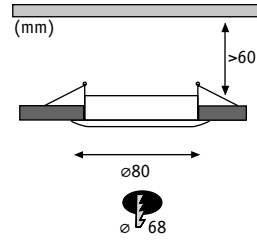
Alu Alu Alu

Alu gedreht Alu tourné Uit alu gedraaid



<p>max. 1×40W <A+-E></p> <p>3×300 lm, 2900 K <math>\sphericalangle 30^\circ</math>, 900 cd EAN4000870 926253 926.25</p>	<p>incl. 3×40W, <D> <D-E></p> <p>3×300 lm, 2900 K <math>\sphericalangle 30^\circ</math>, 900 cd EAN4000870 926260 926.26</p>
--	---

Trafo/Power Supply = 417-427
 Accessories = 411-416



GX5,3
 832.44 20W
 800.47 28W
 832.45 35W
 800.49 40W



Premium Line Drilled Alu

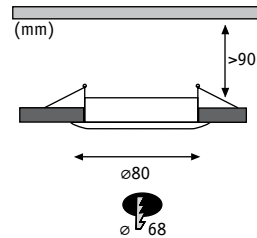
Alu Alu Alu

- Einfacher Leuchtmittelwechsel ohne Sprengring
- Changement d'ampoule ultra simple sans circlip
- Eenvoudige lampvervanging zonder klemring

Alu gedreht Alu tourné Uit alu gedraaid



max. 1×40W <A+-E> **incl. 3×35W,** <B-D>
 3×430 lm, 2900 K
 \sphericalangle 38°, 1100 cd
 incl. ⚡ 105 VA
 EAN4000870 926277 **926.27** ⚡
 EAN4000870 925232 **925.23**



GU10
 800.35 28W
 800.36 40W



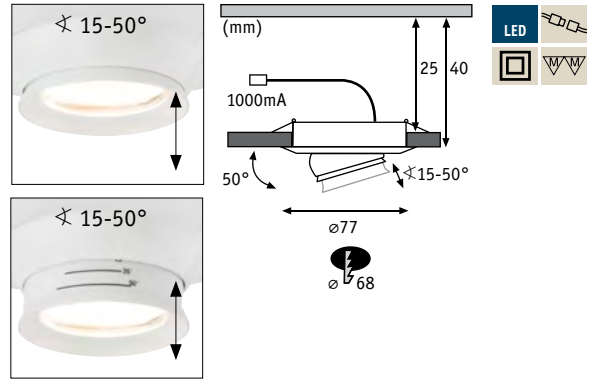
Premium Line Drilled Alu

Alu Alu Alu

Alu gedreht Alu tourné Uit alu gedraaid



max. 1×40W <A+-E> **incl. 3×40W,** <D> <D-E>
 3×300 lm, 2900 K
 \sphericalangle 30°, 900 cd
 EAN4000870 926284 **926.28** ⚡
 EAN4000870 926291 **926.29**



Premium Line LED Focus

Alu Alu Alu

Weiß matt Blanc dépoli Wit mat

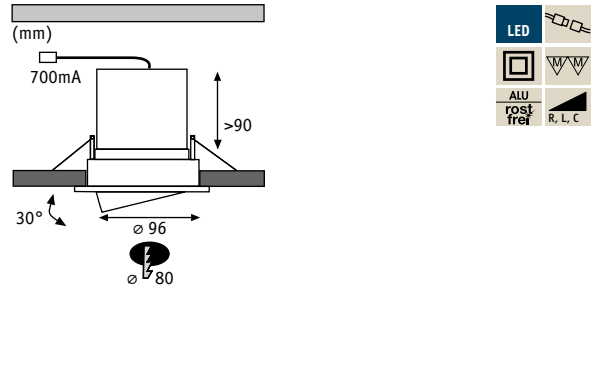
Alu Alu Alu



incl. 3×3,8 W $A^{++}-A$
 3×680-208 lm, 2700 K
 15-50 Grad
 incl. 12 VA
 EAN4000870 935781
935.78 new



incl. 3×3,8 W $A^{++}-A$
 3×680-208 lm, 2700 K
 15-50 Grad
 incl. 12 VA
 EAN4000870 935798
935.79 new



Premium Line Cloud

Alu Alu Alu


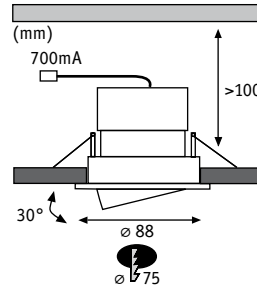
Weiß matt Blanc dépoli Wit mat



incl. 1×10 W $A^{++}-A$
 420 lm, 2700 K
 30°, 1145 cd
 EAN4000870 925812
925.81

incl. 3×10 W $A^{++}-A$
 3×420 lm, 2700 K
 30°, 3×1145 cd
 incl. 36 VA
 EAN4000870 926871
926.87

Trafo/Power Supply = 417-427
 Accessories = 411-416



Premium Line Creamy

Alu Alu Alu

Wei matt Blanc dpoli Wit mat



incl. 1x10W

A⁺⁺-A

560 lm, 2700 K
 40°, 970 cd


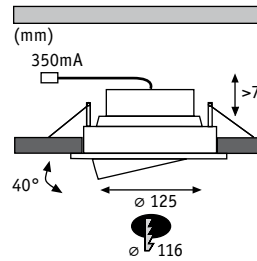
EAN4000870 925850
925.85

incl. 3x10W

A⁺⁺-A

3x560 lm, 2700 K
 40°, 3x970 cd
 incl. 36 VA

EAN4000870 926857
926.85



Premium Line Albina

Alu Alu Alu

Wei matt Blanc dpoli Wit mat



incl. 1x7,2W

A⁺⁺-A

520 lm, 2700 K
 30°, 1316 cd


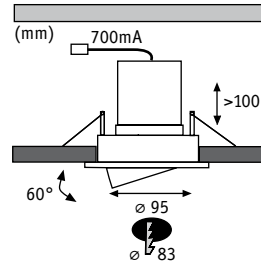
EAN4000870 926024
926.02

incl. 3x7,2W

A⁺⁺-A

3x520 lm, 2700 K
 30°, 3x1316 cd
 incl. 24,5 VA

EAN4000870 926888
926.88



Premium Line Snowy

Alu Alu Alu

Wei matt Blanc depoli Wit mat



incl. 1x7,5 W

A++-A

430 lm, 2700 K

25°, 1526 cd

EAN4000870 926055

926.05

incl. 3x7,5 W

A++-A



3x430 lm, 2700 K

25°, 3x1526 cd

incl. 26,6 VA

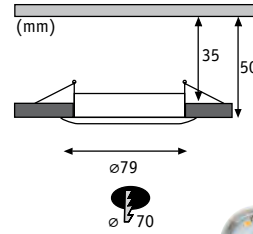
EAN4000870 926895

926.89




Premium Line LED 230V Coin 51mm

- ▶ Geringe Mindesteinbautiefe Mit Schutzglas
- ▶ Inkl. Anschlussbox mit Doppelschnellklemme zum Durchschleifen
- ▶ Faible profondeur d'encastrement
- ▶ Avec verre de protection
- ▶ Boîte raccord avec double clip de fixation rapide pour la connexion du câble incluse
- ▶ Geringe minimale inbouwdiepte
- ▶ Met beveiligingsglas
- ▶ Inclusief aansluitbox met dubbele snelklem voor aankoppeling van de kabel



938.17



Premium Line LED 230V Coin 51mm

Alu Zink Alu zinc Alu Zink

Wei matt/Klar Blanc dpoli/Clair Wit mat/Helder



incl. 1x6,8 W, $\langle A^+ \rangle A^{++-A}$

430 lm, 2700 K
 $\sphericalangle 110^\circ$

EAN4000870 927540
927.54 new

incl. 3x6,8 W, $\langle A^+ \rangle A^{++-A}$

3x430 lm, 2700 K
 $\sphericalangle 110^\circ$

EAN4000870 927557
927.55 new

Eisen gebrstet/Klar Acier bross/Clair Staal geborsteld /Helder



incl. 1x6,8 W, $\langle A^+ \rangle A^{++-A}$

430 lm, 2700 K
 $\sphericalangle 110^\circ$

EAN4000870 927564
927.56 new

incl. 3x6,8 W, $\langle A^+ \rangle A^{++-A}$

3x430 lm, 2700 K
 $\sphericalangle 110^\circ$

EAN4000870 927571
927.57 new

Chrom/Klar Chrome/Clair Chroom/Helder



incl. 1x6,8 W, $\langle A^+ \rangle A^{++-A}$


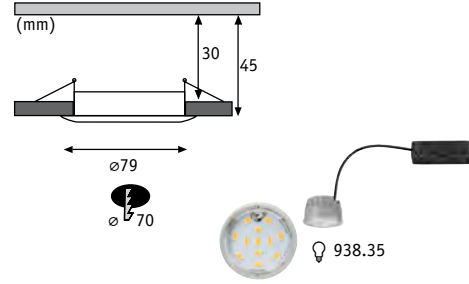
430 lm, 2700 K
 $\sphericalangle 110^\circ$

EAN4000870 927588
927.58 new

incl. 3x6,8 W, $\langle A^+ \rangle A^{++-A}$

3x430 lm, 2700 K
 $\sphericalangle 110^\circ$

EAN4000870 927595
927.59 new



Premium Line LED 230V Coin 51mm Alu Zink Alu zinc Alu Zink

Wei matt/Klar Blanc dpoli Wit mat



incl. 1x7 W, $\langle A^+ \rangle$ $\langle A^{++}-A \rangle$

410 lm, 2700 K
 $\sphericalangle 110^\circ$

EAN4000870 928066
928.06 new

incl. 3x7 W, $\langle A^+ \rangle$ $\langle A^{++}-A \rangle$

3x410 lm, 2700 K
 $\sphericalangle 110^\circ$

EAN4000870 928073
928.07 new

Eisen gebrstet/Klar Acier bross/Clair Staal geborsteld /Helder



incl. 1x7 W, $\langle A^+ \rangle$ $\langle A^{++}-A \rangle$

410 lm, 2700 K
 $\sphericalangle 110^\circ$

EAN4000870 928103
928.10 new

incl. 3x7 W, $\langle A^+ \rangle$ $\langle A^{++}-A \rangle$

3x410 lm, 2700 K
 $\sphericalangle 110^\circ$

EAN4000870 928110
928.11 new

Chrom/Klar Chrome/Clair Chroom/Helder



incl. 1x7 W, $\langle A^+ \rangle$ $\langle A^{++}-A \rangle$

410 lm, 2700 K
 $\sphericalangle 110^\circ$

EAN4000870 928127
928.12 new

incl. 3x7 W, $\langle A^+ \rangle$ $\langle A^{++}-A \rangle$

3x410 lm, 2700 K
 $\sphericalangle 110^\circ$

EAN4000870 928134
928.13 new

Alu gedreht/Klar Alu tourn/Clair Uit alu gedraaid/Helder



incl. 1x7 W, $\langle A^+ \rangle$ $\langle A^{++}-A \rangle$


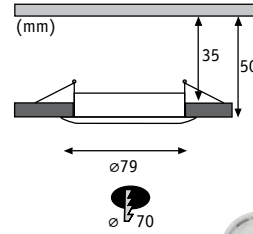
410 lm, 2700 K
 $\sphericalangle 110^\circ$

EAN4000870 928080
928.08 new

incl. 3x7 W, $\langle A^+ \rangle$ $\langle A^{++}-A \rangle$

3x410 lm, 2700 K
 $\sphericalangle 110^\circ$

EAN4000870 928097
928.09 new



Premium Line LED 230V Coin Satin 51mm Alu Zink Alu zinc Alu Zink

Weiß matt/Satin Blanc dépoli/Satin Wit mat/Satijn



incl. 1×6,8 W, $\langle A^+ \rangle A^{++-A}$

430 lm, 2700 K
 $\sphericalangle 160^\circ$

EAN4000870 928042
928.04 new

incl. 3×6,8 W, $\langle A^+ \rangle A^{++-A}$

3×430 lm, 2700 K
 $\sphericalangle 160^\circ$

EAN4000870 927212
927.21 new

Eisen gebürstet/Satin Acier brossé/Satin Staal geborsteld /Satijn



incl. 1×6,8 W, $\langle A^+ \rangle A^{++-A}$


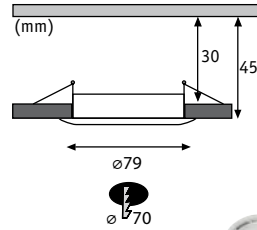
430 lm, 2700 K
 $\sphericalangle 160^\circ$

EAN4000870 928059
928.05 new

incl. 3×6,8 W, $\langle A^+ \rangle A^{++-A}$

3×430 lm, 2700 K
 $\sphericalangle 160^\circ$

EAN4000870 927229
927.22 new



Premium Line LED 230V Coin Satin 51mm Alu Zink Alu zinc Alu Zink

Weiß matt/Satin Blanc dépoli/Satin Wit mat/Satijn



incl. 1x7 W, 380 lm, 2700 K
 \sphericalangle 105°

EAN4000870 928226
928.22 new

incl. 3x7 W, 3x380 lm, 2700 K
 \sphericalangle 105°

EAN4000870 928233
928.23 new

Eisen gebürstet/Satin Acier brossé/Satin Staal geborsteld /Satijn



incl. 1x7 W, 380 lm, 2700 K
 \sphericalangle 105°

EAN4000870 928264
928.26 new

incl. 3x7 W, 3x380 lm, 2700 K
 \sphericalangle 105°

EAN4000870 928271
928.27 new

Chrom/Satin Chrome/Satin Chroom/Satijn



incl. 1x7 W, 380 lm, 2700 K
 \sphericalangle 105°

EAN4000870 928288
928.28 new

incl. 3x7 W, 3x380 lm, 2700 K
 \sphericalangle 105°

EAN4000870 928295
928.29 new

Alu gedreht/Satin Alu tourné/Satin Uit alu gedraaid/Satijn


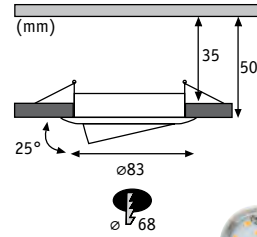


incl. 1x7 W, 380 lm, 2700 K
 \sphericalangle 105°

EAN4000870 928240
928.24 new

incl. 3x7 W, 3x380 lm, 2700 K
 \sphericalangle 105°

EAN4000870 928257
928.25 new



Premium Line LED 230V Coin 51mm

Alu Zink Alu zinc Alu Zink

Wei matt/Klar Blanc dpoli/Clair Wit mat/Helder



incl. 1x6,8 W, $\langle A^+ \rangle A^{++-A}$
430 lm, 2700 K
 $\sphericalangle 110^\circ$

EAN4000870 927649
927.64 new

incl. 3x6,8 W, $\langle A^+ \rangle A^{++-A}$
3x430 lm, 2700 K
 $\sphericalangle 110^\circ$

EAN4000870 927656
927.65 new

Eisen gebrstet/Klar Acier bross/Clair Staal geborsteld/Helder



incl. 1x6,8 W, $\langle A^+ \rangle A^{++-A}$
430 lm, 2700 K
 $\sphericalangle 110^\circ$

EAN4000870 927670
927.67 new

incl. 3x6,8 W, $\langle A^+ \rangle A^{++-A}$
3x430 lm, 2700 K
 $\sphericalangle 110^\circ$

EAN4000870 927687
927.68 new

Chrom/Klar Chrome/Clair Chroom/Helder



incl. 1x6,8 W, $\langle A^+ \rangle A^{++-A}$
430 lm, 2700 K
 $\sphericalangle 110^\circ$

EAN4000870 927694
927.69 new

incl. 3x6,8 W, $\langle A^+ \rangle A^{++-A}$
3x430 lm, 2700 K
 $\sphericalangle 110^\circ$


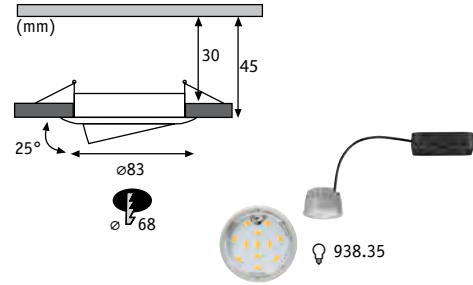
EAN4000870 927700
927.70 new

Schwarz matt/Klar Noir mate/Clair Zwart mat/Helder



incl. 3x6,8 W, $\langle A^+ \rangle A^{++-A}$
3x430 lm, 2700 K
 $\sphericalangle 110^\circ$

EAN4000870 927663
927.66 new



Premium Line LED 230V Coin 51mm

Alu Zink Alu zinc Alu Zink

Wei matt/Klar Blanc dpoli/Clair Wit mat/Helder



incl. 1x7 W, $\langle A^+ \rangle$ $\langle A^{++}-A \rangle$

410 lm, 2700 K
 $\sphericalangle 110^\circ$

EAN4000870 928141
928.14 new

incl. 3x7 W, $\langle A^+ \rangle$ $\langle A^{++}-A \rangle$

3x410 lm, 2700 K
 $\sphericalangle 110^\circ$

EAN4000870 928158
928.15 new

Eisen gebrstet/Klar Acier bross/Clair Staal geborsteld /Helder



incl. 1x7 W, $\langle A^+ \rangle$ $\langle A^{++}-A \rangle$

410 lm, 2700 K
 $\sphericalangle 110^\circ$

EAN4000870 928189
928.18 new

incl. 3x7 W, $\langle A^+ \rangle$ $\langle A^{++}-A \rangle$

3x410 lm, 2700 K
 $\sphericalangle 110^\circ$

EAN4000870 928196
928.19 new

Chrom/Klar Chrome/Clair Chroom/Helder



incl. 1x7 W, $\langle A^+ \rangle$ $\langle A^{++}-A \rangle$

410 lm, 2700 K
 $\sphericalangle 110^\circ$

EAN4000870 928202
928.20 new

incl. 3x7 W, $\langle A^+ \rangle$ $\langle A^{++}-A \rangle$

3x410 lm, 2700 K
 $\sphericalangle 110^\circ$

EAN4000870 928219
928.21 new

Alu gedreht/Klar Alu tourn/Clair Uit alu gedraaid/Helder



incl. 1x7 W, $\langle A^+ \rangle$ $\langle A^{++}-A \rangle$


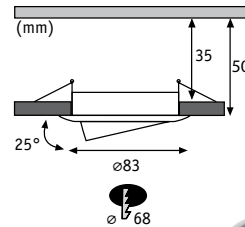
410 lm, 2700 K
 $\sphericalangle 110^\circ$

EAN4000870 928165
928.16 new

incl. 3x7 W, $\langle A^+ \rangle$ $\langle A^{++}-A \rangle$

3x410 lm, 2700 K
 $\sphericalangle 110^\circ$

EAN4000870 928172
928.17 new



Premium Line LED 230V Coin Satin 51mm Alu Zink Alu zinc Alu Zink

Weiß matt/Satin Blanc dépoli/Satin Wit mat/Satijn



incl. 1×6,8 W, A+ A++-A
430 lm, 2700 K
∠ 160°

EAN4000870 928035
928.03 new

incl. 3×6,8 W, A+ A++-A
3×430 lm, 2700 K
∠ 160°

EAN4000870 927755
927.75 new

Eisen gebürstet/Satin Acier brossé/Satin Staal geborsteld /Satijn



incl. 1×6,8 W, A+ A++-A
430 lm, 2700 K
∠ 160°

EAN4000870 927779
927.77 new

incl. 3×6,8 W, A+ A++-A
3×430 lm, 2700 K
∠ 160°

EAN4000870 927786
927.78 new

Chrom/Satin Chrome/Satin Chroom/Satijn



incl. 1×6,8 W, A+ A++-A
430 lm, 2700 K
∠ 160°

EAN4000870 927793
927.79 new

incl. 3×6,8 W, A+ A++-A
3×430 lm, 2700 K
∠ 160°

EAN4000870 927809
927.80 new

Alu gedreht/Satin Alu tourné/Satin Uit alu gedraaid/Satijn



incl. 1×6,8 W, A+ A++-A
430 lm, 2700 K
∠ 160°

EAN4000870 927984
927.98 new

incl. 3×6,8 W, A+ A++-A
430 lm, 2700 K
∠ 160°


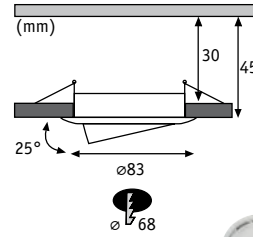
EAN4000870 927977
927.97 new

Schwarz matt/Satin Noir mate/Satin Zwart mat/Satijn



incl. 3×6,8 W, A+ A++-A
3×430 lm, 2700 K
∠ 160°

EAN4000870 927762
927.76 new



Premium Line LED 230V Coin Satin 51mm Alu Zink Alu zinc Alu Zink

Weiß matt/Satin Blanc dépoli/Satin Wit mat/Satijn



incl. 1x7 W, A+–A

380 lm, 2700 K
 ↘ 105°

EAN4000870 928301
928.30 new

incl. 3x7 W, A+–A

3x380 lm, 2700 K
 ↘ 105°

EAN4000870 928318
928.31 new

Eisen gebürstet/Satin Acier brossé/Satin Staal geborsteld /Satijn



incl. 1x7 W, A+–A

380 lm, 2700 K
 ↘ 105°

EAN4000870 928349
928.34 new

incl. 3x7 W, A+–A

3x380 lm, 2700 K
 ↘ 105°

EAN4000870 928356
928.35 new

Chrom/Satin Chrome/Satin Chroom/Satijn



incl. 1x7 W, A+–A

380 lm, 2700 K
 ↘ 105°

EAN4000870 928363
928.36 new

incl. 3x7 W, A+–A

3x380 lm, 2700 K
 ↘ 105°

EAN4000870 928370
928.37 new

Alu gedreht/Satin Alu tourné/Satin Uit alu gedraaid/Satijn



incl. 1x7 W, A+–A

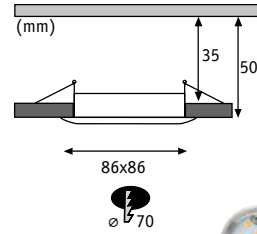
380 lm, 2700 K
 ↘ 105°

EAN4000870 928325
928.32 new


incl. 3x7 W, A+–A

3x380 lm, 2700 K
 ↘ 105°

EAN4000870 928332
928.33 new



938.17



Premium Line LED 230V Coin 51mm

Alu Zink Alu zinc Alu Zink

Wei matt/Klar Blanc dpoli/Clair Wit mat/Helder



incl. 3x6,8 W, <A> A++-A
3x430 lm, 2700 K
 110°

EAN4000870 927601

927.60 new

Eisen gebrstet/Klar Acier bross/Clair Staal geborsteld /Helder



incl. 1x6,8 W, <A> A++-A
430 lm, 2700 K
 110°

EAN4000870 927618

927.61 new

incl. 3x6,8 W, <A> A++-A
3x430 lm, 2700 K
 110°

EAN4000870 927625

927.62 new

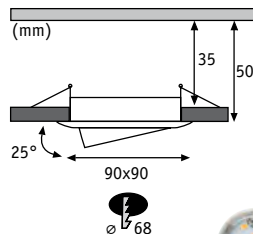
Chrom/Klar Chrome/Clair Chroom/Helder



incl. 3x6,8 W, <A> A++-A
3x430 lm, 2700 K
 110°

EAN4000870 927632

927.63 new



ø 68



938.17



Premium Line LED 230V Coin 51mm

Alu Zink Alu zinc Alu Zink

Weiß matt/Klar Blanc dépoli/Clair Wit mat/Helder



incl. 3×6,8 W, $\langle A^+ \rangle A^{++-A}$

3×430 lm, 2700 K
 $\sphericalangle 110^\circ$

EAN4000870 927717

927.71 new

Eisen gebürstet/Klar Acier brossé/Clair Staal geborsteld /Helder



incl. 1×6,8 W, $\langle A^+ \rangle A^{++-A}$

430 lm, 2700 K
 $\sphericalangle 110^\circ$

EAN4000870 927724

927.72 new

incl. 3×6,8 W, $\langle A^+ \rangle A^{++-A}$

3×430 lm, 2700 K
 $\sphericalangle 110^\circ$

EAN4000870 927731

927.73 new

Chrom/Klar Chrome/Clair Chroom/Helder

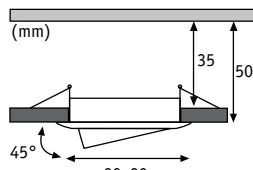


incl. 3×6,8 W, $\langle A^+ \rangle A^{++-A}$

3×430 lm, 2700 K
 $\sphericalangle 110^\circ$

EAN4000870 927748


927.74 new



ø 82




938.19



Premium Line LED 230V Coin satiniert 51mm

Alu Zink Alu zinc Alu Zink

Alu gebürstet/Satin Alu brossé/Satin Alu geborsteld/Satijn



incl. 1×6,8 W, $\langle A^+ \rangle A^{++-A}$

430 lm, 2700 K
 $\sphericalangle 160^\circ$

EAN4000870 928004

928.00 new

incl. 3×6,8 W, $\langle A^+ \rangle A^{++-A}$

430 lm, 2700 K
 $\sphericalangle 160^\circ$

EAN4000870 927991


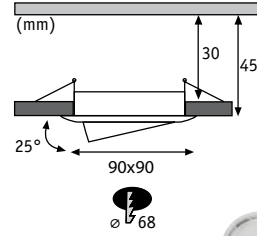
927.99 new



Trafo/Power Supply = 417-427



Accessories = 411-416



Premium Line LED 230V Coin Satin 51mm Alu Zink Alu zinc Alu Zink

Weiß matt/Satin Blanc dépoli/Satin Wit mat/Satijn



incl. 1x7 W, A+–A

380 lm, 2700 K
 $\sphericalangle 105^\circ$

EAN4000870 928424
928.42 new

incl. 3x7 W, A+–A

3x380 lm, 2700 K
 $\sphericalangle 105^\circ$

EAN4000870 928431
928.43 new

Eisen gebürstet/Satin Acier brossé/Satin Staal geborsteld /Satijn



incl. 1x7 W, A+–A

380 lm, 2700 K
 $\sphericalangle 105^\circ$

EAN4000870 928400
928.40 new

incl. 3x7 W, A+–A

3x380 lm, 2700 K
 $\sphericalangle 105^\circ$

EAN4000870 928417
928.41 new

Chrom/Satin Chrome/Satin Chroom/Satijn



incl. 1x7 W, A+–A

380 lm, 2700 K
 $\sphericalangle 105^\circ$


EAN4000870 928448
928.44 new

incl. 3x7 W, A+–A

3x380 lm, 2700 K
 $\sphericalangle 105^\circ$

EAN4000870 928455
928.45 new

Alu gebürstet/Satin Alu brossé/Satin Alu geborsteld/Satijn



incl. 1x7 W, A+–A


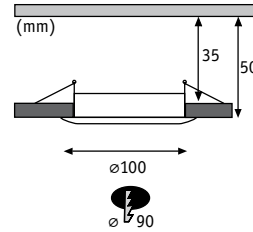
380 lm, 2700 K
 $\sphericalangle 105^\circ$

EAN4000870 928387
928.38 new

incl. 3x7 W, A+–A

3x380 lm, 2700 K
 $\sphericalangle 105^\circ$

EAN4000870 928394
928.39 new



Premium Line LED 230V Coin 75mm

Alu Zink Alu zinc Alu Zink

Wei matt/Klar Blanc dpoli/Clair Wit mat/Helder



incl. 1x14 W, A A*-A

830 lm, 2700 K

∠ 110°

EAN4000870 927816

927.81 new

Eisen gebstet/Klar Acier bross/Clair Staal geborsteld /Helder



incl. 1x14 W, A A*-A

830 lm, 2700 K

∠ 110°

EAN4000870 927823

927.82 new

Chrom/Klar Chrome/Clair Chroom/Helder




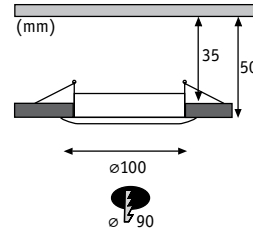
incl. 1x14 W, A A*-A

830 lm, 2700 K

∠ 110°

EAN4000870 927830

927.83 new



Premium Line LED 230V Coin 75mm

Alu Zink Alu zinc Alu Zink

Wei matt/Satin Blanc dpoli/Satin Wit mat/Satijn



incl. 1x14 W, A A-A

830 lm, 2700 K
 110°

EAN4000870 927861

927.86 new

Eisen gebrstet/Satin Acier bross/Satin Staal geborsteld /Satijn



incl. 1x14 W, A A-A

830 lm, 2700 K
 110°

EAN4000870 927878

927.87 new

Chrom/Satin Chrome/Satin Chroom/Satijn


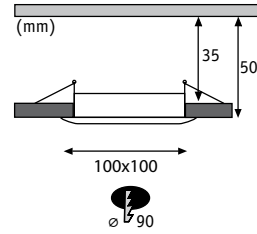


incl. 1x14 W, A A-A

830 lm, 2700 K
 110°

EAN4000870 927885

927.88 new



Premium Line LED 230V Coin 75mm

Alu Zink Alu zinc Alu Zink

Eisen gebürstet/Klar Acier brossé/Clair Staal geborsteld /Helder



incl. 1x14 W, A A+-A

830 lm, 2700 K
 \sphericalangle 110°

EAN4000870 927847
927.84 **new**


Chrom/Klar Chrome/Clair Chroom/Helder



incl. 1x14 W, A A+-A

830 lm, 2700 K
 \sphericalangle 110°

EAN4000870 927854
927.85 **new**





Premium Line LED 230V Smart Coin 51mm

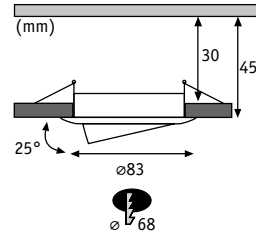
Alu Zink Alu zinc Alu Zink

- ▶ Einfach zu bedienen, flexibel
- ▶ Stufenloses Dimmen
- ▶ Farbiges Licht (RGB) oder Weißtöne: Warmweiß (ca. 2700K) bis Tageslichtweiß (ca. 6500K)
- ▶ Praktische Lichtsteuerung mit Bluetooth auch für mehrere Leuchten pro Raum
- ▶ Steuerung von Lichtszenen bzw. Stimmungen
- ▶ Software: Paulmann App für Smartphones und Tablets (ab Android 4.3 bzw. iPhone 4S)

- ▶ Faciles à utiliser, souples
- ▶ Intensité variable en continu
- ▶ Lumière de couleur (RVB) ou tonalités de blanc : Blanc chaud (env. 2700 K) à blanc lumière du jour (env. 6500 K)
- ▶ Commande d'éclairage pratique avec Bluetooth également disponible pour plusieurs luminaires par pièce
- ▶ Commande de scénarios ou d'ambiances
- ▶ Logiciel : application Paulmann pour Smartphones et tablettes (à partir d'Android 4.3 ou de l'iPhone 4S)

- ▶ Eenvoudig te bedienen, flexibel
- ▶ Traploos dimmen
- ▶ Gekleurd licht (RGB) of wittinten: warmwit (ca. 2700 K) tot daglicht wit (ca. 6500 K)
- ▶ Praktische lichtbesturing met bluetooth ook voor meerdere lampen per ruimte
- ▶ Besturing van lichtscènes of stemmingen
- ▶ Software: Paulmann app voor smartphones en tablets (vanaf Android 4.3 of iPhone 4S)

Trafo/Power Supply ☐= 417-427 
 Accessories ☐= 411-416 



Premium Line LED 230V Smart Coin BLE 51mm

Alu Zink Alu zinc Alu Zink

Weiß matt Blanc dépoli
Wit mat

Eisen gebürstet Acier brossé
Staal geborsteld



incl. 1x2,4 W A++-A
75 lm
5 96°
incl.t3 VA
EAN4000870 920930
920.93 new



incl. 1x2,4 W A++-A
75 lm
5 96°
incl.t3 VA
EAN4000870 938423
938.42 new

Weiß matt Blanc dépoli
Wit mat

Eisen gebürstet Acier brossé
Staal geborsteld




incl. 1x4,5 W A++-A
400 lm, 2700-6500 K
5 96°
incl.t6 VA
EAN4000870 920954
920.95 new



incl. 1x4,5 W A++-A
400 lm, 2700-6500 K
5 96°
incl.t6 VA
EAN4000870 938430
938.43 new

Weiß matt Blanc dépoli
Wit mat

Eisen gebürstet Acier brossé
Staal geborsteld



incl. 1x5 W A++-A
400 lm, 2700 K
5 96°
incl.t6 VA
EAN4000870 920947
920.94 new



incl. 1x5 W A++-A
400 lm, 2700 K
5 96°
incl.t6 VA
EAN4000870 938447
938.44 new




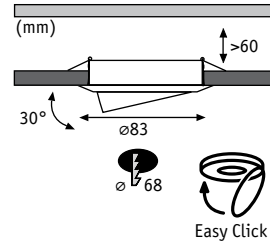
Schwarz Kunststoff
Noir Matière plastique
Zwart Kunststof

Remote Control Boss

18 ↔ 48
110 mm
EAN4000870 500019
500.01 new



Trafo/Power Supply 417-427
Accessories 411-416



Premium Line LED Power Lens Flood

Alu Zink Alu zinc Alu Zink

Eisen gebürstet Acier brossé Staal geborsteld



incl. 3×3 W


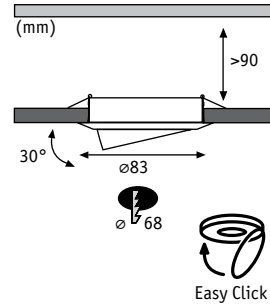
A⁺⁺-A

168 lm, 3000 K
 ∠ 45°, 404 cd
 incl. 10 VA
 EAN4000870 925171
925.17

incl. 5×3 W

A⁺⁺-A

168 lm, 3000 K
 ∠ 45°, 404 cd
 incl. 2x12 VA
 EAN4000870 925188
925.18



GU10
 280.11

Premium Line LED 230V GU10 51mm

Alu Zink Alu zinc Alu Zink



Weiß Blanc Wit

incl. 3×1 W, A⁺ A⁺⁺-E

3×35 lm, 6500 K
 ∠ 20°, 170 cd

EAN4000870 987629
987.62




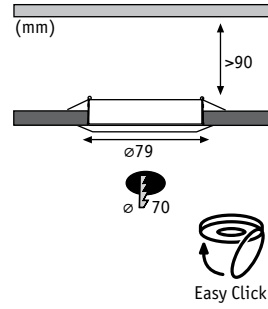
Eisen gebürstet Acier brossé
 Staal geborsteld

incl. 3×1 W, A⁺ A⁺⁺-E

3×35 lm, 6500 K
 ∠ 20°, 170 cd

EAN4000870 987643
987.64

Trafo/Power Supply □= 417-427 Accessories □= 411-416



GU10
 ⚡ 281.54

Easy Click

Premium Line LED 230V GU10 51mm Alu Zink Alu zinc Alu Zink

Weiß Blanc Wit


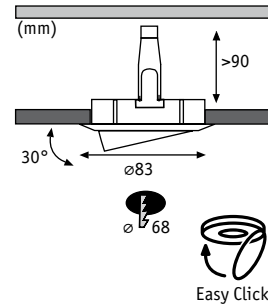
Eisen gebürstet Acier brossé
 Staal geborsteld



incl. 3×4 W, A A+-E
 3×150 lm, 3000 K
 $\sphericalangle 25^\circ$, 800 cd
 EAN4000870 926598
926.59



incl. 3×4 W, A A+-E
 3×150 lm, 3000 K
 $\sphericalangle 25^\circ$, 800 cd
 EAN4000870 926581
926.58



GU10
 ⚡ 281.44

Easy Click

Premium Line Power LED 230V GU10 51mm Alu Zink Alu zinc Alu Zink



Weiß Blanc Wit



Eisen gebürstet Acier brossé
 Staal geborsteld



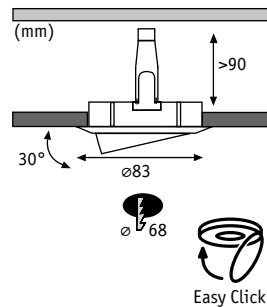
Chrom Chrome
 Chroom

incl. 3×4 W, A A+-E
 3×200 lm, 3000 K
 $\sphericalangle 25^\circ$, 700 cd
 EAN4000870 925348
925.34

incl. 3×4 W, A A+-E
 3×200 lm, 3000 K
 $\sphericalangle 25^\circ$, 700 cd
 EAN4000870 925331
925.33

incl. 3×4 W, A A+-E
 3×200 lm, 3000 K
 $\sphericalangle 25^\circ$, 700 cd
 EAN4000870 926604
926.60

Trafo/Power Supply = 417-427
 Accessories = 411-416



GU10
283.45



Premium Line Power LED 230V GU10 51mm Alu Zink Alu zinc Alu Zink

Weiß Blanc Wit



incl. 3×8 W, A A-E
3×430 lm, 2700 K
36°, 950 cd

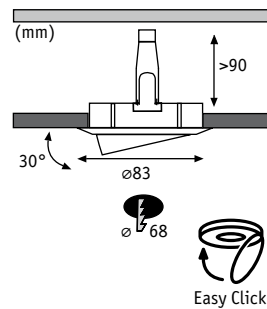
EAN4000870 927137
927.13 new

Eisen gebürstet Acier brossé Staal geborsteld



incl. 3×8 W, A A-E
3×430 lm, 2700 K
36°, 950 cd

EAN4000870 927090
927.09 new



GU10
282.19




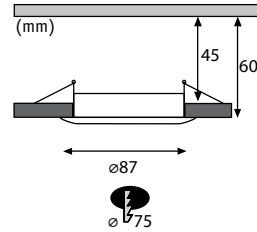
Premium Line Power LED 230V GU10 51mm Alu Zink Alu zinc Alu Zink

Chrom matt Chrome mate Chroom mat



incl. 3×3,5 W, A+ A-E
3×200 lm, 2700 K
24°, 800 cd

EAN4000870 925164
925.16



Premium Line LED IP65 230V Coin 51mm Alu Zink Alu zinc Alu Zink

- ▶ Spritz- und Strahlwassergeschützt (IP65)
- ▶ Blendfrei durch zurückgesetztes Leuchtmittel
- ▶ Protection contre les projections d'eau et les jets d'eau (IP65)
- ▶ Le placement en arrière de l'ampoule supprime les phénomènes d'éblouissement
- ▶ Beschermd tegen opspattend water en waterstralen (IP65)
- ▶ Verblindt niet door naar achter geplaatste lampen

WeiÙ/Satin Blanc/Satin Wit/Satijn



incl. 1x7 W, $\langle A \rangle$ $\langle A^+ - A \rangle$
380 lm, 2700 K
∠ 105°

EAN4000870 928462
928.46 new

incl. 3x7 W, $\langle A \rangle$ $\langle A^+ - A \rangle$
3x380 lm, 2700 K
∠ 105°

EAN4000870 928479
928.47 new

Eisen gebürstet/Satin Acier brossé/Satin Staal geborsteld /Satijn

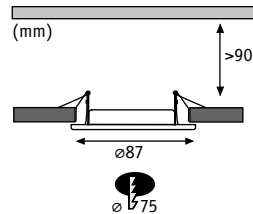


incl. 1x7 W, $\langle A \rangle$ $\langle A^+ - A \rangle$
380 lm, 2700 K
∠ 105°

EAN4000870 928486
928.48 new

incl. 3x7 W, $\langle A \rangle$ $\langle A^+ - A \rangle$
3x380 lm, 2700 K
∠ 105°

EAN4000870 928493
928.49 new



Premium Line LED IP65

Alu Zink Alu zinc Alu Zink


- ▶ Spritz- und Strahlwassergeschützt (IP65)
- ▶ Blendfrei durch zurückgesetztes Leuchtmittel
- ▶ Protection contre les projections d'eau et les jets d'eau (IP65)
- ▶ Le placement en arrière de l'ampoule supprime les phénomènes d'éblouissement
- ▶ Beschermd tegen opspattend water en waterstralen (IP65)
- ▶ Verblindt niet door naar achter geplaatste lampen

Wei Blanc Wit

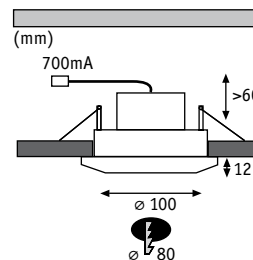


incl. 3x4 W, $\langle A \rangle$ $\langle A^+ - D \rangle$
 3x140 lm, 3000 K
 $\sphericalangle 25^\circ$, 640 cd
 incl. $-15 VA$
 EAN4000870 994603
994.60

Eisen gebrstet Acier bross Staal geborsteld



incl. 3x4 W, $\langle A \rangle$ $\langle A^+ - D \rangle$
 3x140 lm, 3000 K
 $\sphericalangle 25^\circ$, 640 cd
 incl. $-15 VA$
 EAN4000870 994610
994.61



Premium Line Pearly IP65

Alu Alu Alu

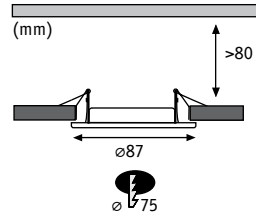
Wei matt Blanc dpoli Wit mat



incl. 1x7,5 W, $\langle A^{++} - A \rangle$
 420 lm, 2700 K
 $\sphericalangle 25^\circ$, 1996 cd
 EAN4000870 925843
925.84

incl. 3x7,5 W, $\langle A^{++} - A \rangle$
 3x420 lm, 2700 K
 $\sphericalangle 25^\circ$, 3x1996 cd
 incl. $-27 VA$
 EAN4000870 926864
926.86

Trafo/Power Supply = 417-427
 Accessories = 411-416




GU5,3
 832.44 20W
 832.45 35W

Halogen 12V	
IP65	
ALU rost frei	
R, L, C	

Premium Line IP65 Alu Zink Alu zinc Alu Zink


- | | | |
|--|--|--|
| <ul style="list-style-type: none"> ► Spritz- und Strahlwassergeschützt (IP65) ► Blendfrei durch zurückgesetztes Leuchtmittel | <ul style="list-style-type: none"> ► Protection contre les projections d'eau et les jets d'eau (IP65) ► Le placement en arrière de l'ampoule supprime les phénomènes d'éblouissement | <ul style="list-style-type: none"> ► Beschermd tegen opspattend water en waterstralen (IP65) ► Verblindt niet door naar achter geplaatste lampen |
|--|--|--|

Wei Blanc Wit



<p>max. 1x35 W A++-E</p> <p>EAN4000870 993330 993.33 </p>	<p>incl. 2x35 W, B B-D</p> <p>2x430 lm, 2900 K ∠ 38°, 1100 cd incl. 70 VA </p> <p>EAN4000870 994504 994.50</p>	<p>incl. 3x35 W, B B-D</p> <p>3x430 lm, 2900 K ∠ 38°, 1100 cd incl. 105 VA </p> <p>EAN4000870 993453 993.45</p>
---	---	--

Eisen gebürstet Acier brossé Staal geborsteld

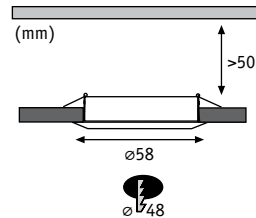


<p>max. 1x35 W A++-E</p> <p>EAN4000870 993439 993.43 </p>	<p>incl. 3x35 W, B B-D</p> <p>3x430 lm, 2900 K ∠ 38°, 1100 cd incl. 105 VA </p> <p>EAN4000870 993484 993.48</p>
---	--

Chrom Chrome Chrom



<p>max. 1x35 W A++-E</p> <p>EAN4000870 993422 993.42 </p>	<p>incl. 3x35 W, C B-D</p> <p>3x430 lm, 2900 K ∠ 38°, 1100 cd incl. 105 VA </p> <p>EAN4000870 993477 993.47</p>
---	--



GU4
832.47



Premium Line IP65

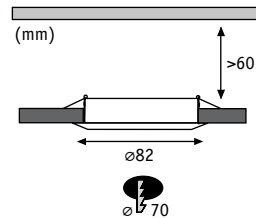
Alu Alu Alu

- Spritz- und Strahlwassergeschützt (IP65) ► Protection contre les projections d'eau et les jets d'eau (IP65) ► Beschermd tegen opspattend water en waterstralen (IP65)

Alu gebürstet Alu brossé Alu geborsteld



incl. 3×20 W, B B-D
 3×201 lm, 2900 K
 ∠ 30°, 470 cd
 incl. 70 VA
 EAN4000870 998083
998.08



GU5,3
 832.44 20 W
 832.45 35 W



Premium Line IP65

Alu Alu Alu

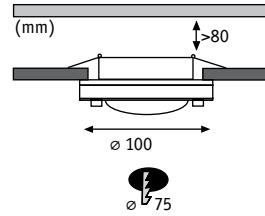
- Spritz- und Strahlwassergeschützt (IP65) ► Protection contre les projections d'eau et les jets d'eau (IP65) ► Beschermd tegen opspattend water en waterstralen (IP65)

Alu gebürstet Alu brossé Alu geborsteld



max. 1×35 W, A++-E
incl. 3×35 W, B B-D
 3×430 lm, 2900 K
 ∠ 38°, 1100 cd
 incl. 105 VA
 EAN4000870 993941
993.94
 EAN4000870 998076
998.07

Trafo/Power Supply □= 417-427
 Accessories □= 411-416



GU5,3
 832.45 35 W
 832.44 20 W



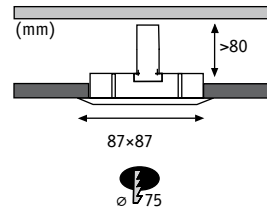
Premium Line IP65 Deco Glas/Edelstahl Verre/Acier inoxydable Glas/Edelstaal

- ▶ Spritz- und Strahlwassergeschützt (IP65)
- ▶ Protection contre les projections d'eau et les jets d'eau (IP65)
- ▶ Beschermd tegen opspattend water en waterstralen (IP65)

🌀 Satin/Chrom Satin/Chrome Satijn/Chroom



incl. 3x35 W, B B-D
 3x430 lm, 2900 K
 ∠ 38°, 1100 cd
 incl. B 105 VA
 EAN4000870 925362
925.36



GU5,3
 832.45 35 W
 832.44 20 W



Premium Line IP65 Quadro

Alu Zink Alu zinc Alu Zink

- ▶ Spritz- und Strahlwassergeschützt (IP65)
- ▶ Blendfrei durch zurückgesetztes Leuchtmittel
- ▶ Protection contre les projections d'eau et les jets d'eau (IP65)
- ▶ Le placement en arrière de l'ampoule supprime les phénomènes d'éblouissement
- ▶ Beschermtd tegen opspattend water en waterstralen (IP65)
- ▶ Verblindt niet door naar achter geplaatste lampen

Weiß Blanc Wit



max. 1x35 W <A++-E

EAN4000870 937280
937.28

incl. 1x35 W, <B-D

430 lm, 2900 K
 \sphericalangle 38°, 1100 cd
 incl. \sphericalangle 70 VA
 EAN4000870 925287
925.28

incl. 3x35 W, <C> <B-D

3x430 lm, 2900 K
 \sphericalangle 38°, 1100 cd
 incl. \sphericalangle 105 VA
 EAN4000870 937297
937.29

Eisen gebürstet Acier brossé Staal geborsteld

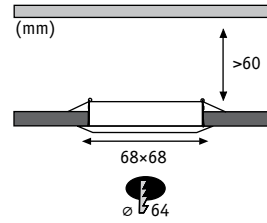



max. 1x35 W <A++-E

EAN4000870 937266
937.26

incl. 3x35 W, <B-D

3x430 lm, 2900 K
 \sphericalangle 38°, 1100 cd
 incl. \sphericalangle 105 VA
 EAN4000870 937273
937.27



GU5,3
 833.71 20 W
 833.74 35 W



Premium Line IP44 Quadro

Alu Zink Alu zinc Alu Zink

Weiß Blanc Wit



max. 1x35 W A++-E

EAN4000870 057001
5700

Eisen gebürstet Acier brossé Staal geborsteld



max. 1x35 W A++-E

EAN4000870 057049
5704

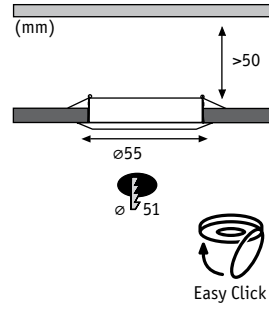
incl. 4x35 W, C B-D
 4x427 lm, 2900 K
 75°, 460 cd
 incl. 150 VA
 EAN4000870 995723
995.72

incl. 6x35 W, C B-D
 6x427 lm, 2900 K
 75°, 460 cd
 incl. 2x105 VA
 EAN4000870 995099
995.09

Chrom Chrome Chroom



incl. 4x35 W, C B-D
 4x427 lm, 2900 K
 75°, 460 cd
 incl. 150 VA
 EAN4000870 995730
995.73



GU4
832.48



Premium Line Halogen IP44 12V GU4 35mm Alu Zink Alu zinc Alu Zink

Weiß Blanc Wit



incl. 3×35 W, B-D

3×450 lm, 2900 K
 \sphericalangle 30°, 960 cd
 incl. 105 VA
 EAN4000870 993132
993.13

Eisen gebürstet Acier brossé Staal geborsteld



incl. 3×35 W, C B-D

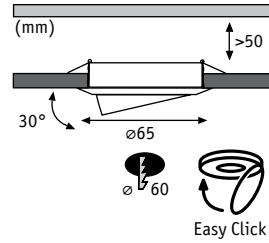
3×450 lm, 2900 K
 \sphericalangle 30°, 960 cd
 incl. 105 VA
 EAN4000870 993521
993.52

Chrom Chrome Chroom



incl. 3×35 W, C B-D

3×450 lm, 2900 K
 \sphericalangle 30°, 960 cd
 incl. 105 VA
 EAN4000870 993163
993.16



GU4
 832.47 20W
 832.48 35W



Premium Line Halogen 12V GU4 35mm Alu Zink Alu zinc Alu Zink

Weiß Blanc Wit



max. 1×35 W A++-E **incl. 3×35 W, B** B-D
 3×450 lm, 2900 K
 < 30°, 960 cd
 incl. 105 VA
 EAN4000870 057742
5774
 EAN4000870 993026
993.02

Eisen gebürstet Acier brossé Staal geborsteld

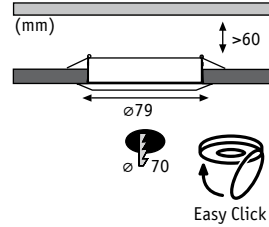


max. 1×35 W A++-E **incl. 3×35 W, B** B-D
 3×450 lm, 2900 K
 < 30°, 960 cd
 incl. 105 VA
 EAN4000870 057759
5775
 EAN4000870 993576
993.57

Chrom Chrome Chrom



max. 1×35 W A++-E **incl. 3×35 W, B** B-D
 3×450 lm, 2900 K
 < 30°, 960 cd
 incl. 105 VA
 EAN4000870 057773
5777
 EAN4000870 993071
993.07



GU5,3
 832.46 50W
 832.45 35W
 800.47 28W
 832.44 20W



Premium Line Halogen IP44 12V GU5,3 51mm Alu Zink Alu zinc Alu Zink

Weiß Blanc Wit



max. 1x50W

A++-E

incl. 4x35W, B B-D

4x430 lm, 2900 K
 \sphericalangle 38°, 1100 cd
 incl. 150VA
 EAN4000870 179437
179.43

EAN4000870 179437
179.43

Eisen gebürstet Acier brossé Staal geborsteld



max. 1x50W

A++-E

incl. 4x35W, B B-D

4x430 lm, 2900 K
 \sphericalangle 38°, 1100 cd
 incl. 150VA
 EAN4000870 179451
179.45

EAN4000870 179451
179.45

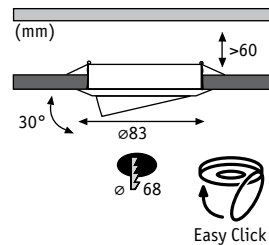
Chrom Chrome Chroom



max. 1x50W

A++-E

EAN4000870 179468
179.46



GU5,3
 832.46 50W
 832.45 35W
 832.44 20W
 800.47 28W



Premium Line Halogen 12V GU5,3 51mm Alu Zink Alu zinc Alu Zink

Weiß Blanc Wit



max. 1x50W

A++-E

incl. 4x35W, B B-D

4x430 lm, 2900 K
 \sphericalangle 38°, 1100 cd
 incl. 150VA
 EAN4000870 179536
179.53

incl. 6x35W, C B-D

6x430 lm, 2900 K
 \sphericalangle 38°, 1100 cd
 incl. 2x105VA
 EAN4000870 994535
994.53

Chrom matt Chrome mate Chroom mat



max. 1x50W

A++-E

incl. 4x35W, B B-D

4x430 lm, 2900 K
 \sphericalangle 38°, 1100 cd
 incl. 150VA
 EAN4000870 179543
179.54

incl. 6x35W, B B-D

6x430 lm, 2900 K
 \sphericalangle 38°, 1100 cd
 incl. 2x105VA
 EAN4000870 994542
994.54

Eisen gebürstet Acier brossé Staal geborsteld



max. 1x50W

A++-E

incl. 4x35W, B B-D

4x430 lm, 2900 K
 \sphericalangle 38°, 1100 cd
 incl. 150VA
 EAN4000870 179550
179.55

incl. 4x50W, B B-D

4x675 lm, 2900 K
 \sphericalangle 38°, 1800 cd
 incl. 2x105VA
 EAN4000870 994474
994.47

incl. 6x35W, B B-D

6x430 lm, 2900 K
 \sphericalangle 38°, 1100 cd
 incl. 2x105VA
 EAN4000870 993774
993.77

Chrom Chrome Chroom



max. 1x50W

A++-E

incl. 4x35W, B B-D

4x430 lm, 2900 K
 \sphericalangle 38°, 1100 cd
 incl. 150VA
 EAN4000870 179567
179.56

incl. 6x35W, C B-D

6x430 lm, 2900 K
 \sphericalangle 38°, 1100 cd
 incl. 2x105VA
 EAN4000870 994764
994.76

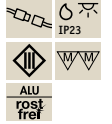
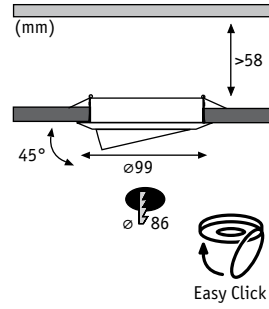
Schwarz Noir Zwart



max. 1x50W

A++-E

EAN4000870 179512
179.51



GU5,3
 832.46 50 W
 832.45 35 W
 832.44 20 W
 800.47 28 W

Premium Line Halogen 12V GU5,3 51mm Alu Alu Alu

Wei Blanc Wit



max. 1x50 W A++-E

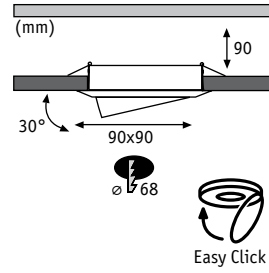
EAN4000870 987735
987.73

Eisen gebrstet Acier bross Staal geborsteld



max. 1x50 W A++-E

EAN4000870 179574
179.57



GU10
836.34



Premium Line Halogen 230V GU10 51mm Alu Zink Alu zinc Alu Zink

Messing gebürstet Laiton brossé Messing geborsteld

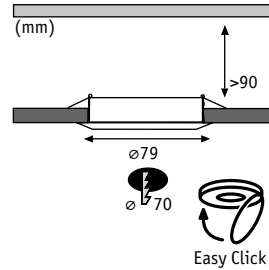


incl. 3x35 W, D D-E

3x173 lm, 2900 K
30°, 700 cd

EAN4000870 920855

920.85 new



GU10
836.34



Premium Line Halogen 230V GU10 51mm Edelstahl Acier inoxydable Edelstaal

Edelstahl Acier inoxydable Edelstaal

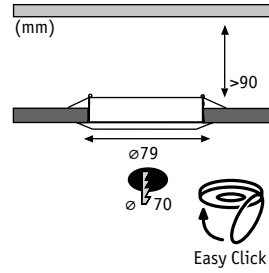


incl. 1x35 W, D D-E

173 lm, 2900 K
30°, 700 cd

EAN4000870 925270

925.27



GU10
 836.35 50W
 800.35 28W
 800.36 40W



Premium Line Halogen IP44 230V GU10 51mm Alu Zink Alu zinc Alu Zink

Weiß Blanc Wit



max. 1×50 W A++-E	incl. 1×50 W, D D-E	incl. 3×50 W, D D-E
292 lm, 2900 K ∠ 30°, 800 cd	292 lm, 2900 K ∠ 30°, 800 cd	3×292 lm, 2900 K ∠ 30°, 800 cd
EAN4000870 057926 5792	EAN4000870 925256 925.25	EAN4000870 922002 922.00

Chrom matt Chrome mate Chroom mat



incl. 1×50 W, D D-E
 292 lm, 2900 K
 ∠ 30°, 800 cd
 EAN4000870 925263
925.26

Eisen gebürstet Acier brossé Staal geborsteld

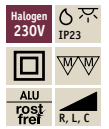
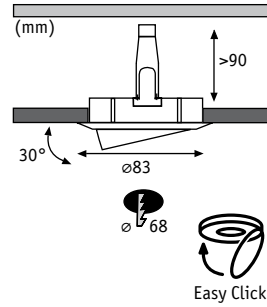


max. 1×50 W A++-E **incl. 3×50 W,** D D-E
 3×292 lm, 2900 K
 ∠ 30°, 800 cd
 EAN4000870 057964 **5796** EAN4000870 922088 **922.08**

Chrom Chrome Chroom



max. 1×50 W A++-E **incl. 3×50 W,** D D-E
 3×292 lm, 2900 K
 ∠ 30°, 800 cd
 EAN4000870 057940 **5794** EAN4000870 922019 **922.01**



Premium Line Halogen 230V GU10 51mm Alu Zink Alu zinc Alu Zink

Weiß Blanc Wit



max. 1×50W	incl. 1×50W ,	incl. 4×50W ,	incl. 6×50W ,
292 lm, 2900 K ∠ 30°, 800 cd	4×292 lm, 2900 K ∠ 30°, 800 cd	6×292 lm, 2900 K ∠ 30°, 800 cd	
EAN4000870 989401 989.40	EAN4000870 989364 989.36	EAN4000870 989418 989.41	EAN4000870 989425 989.42

Messing gebürstet Laiton brossé Messing geborsteld



incl. 3×35W ,
3×173 lm, 2900 K ∠ 30°, 700 cd
EAN4000870 920862 920.86 new

Chrom matt Chrome mate Chromo mat



max. 1×50W	incl. 4×50W ,
292 lm, 2900 K ∠ 30°, 800 cd	4×292 lm, 2900 K ∠ 30°, 800 cd
EAN4000870 989463 989.46	EAN4000870 989470 989.47

Eisen gebürstet Acier brossé Staal geborsteld



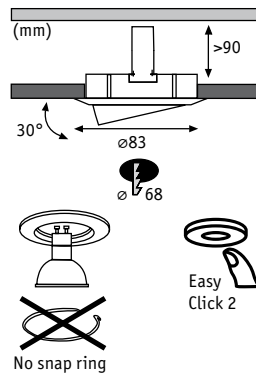
max. 1×50W	incl. 1×50W ,	incl. 4×50W ,	incl. 6×50W ,
292 lm, 2900 K ∠ 30°, 800 cd	4×292 lm, 2900 K ∠ 30°, 800 cd	6×292 lm, 2900 K ∠ 30°, 800 cd	
EAN4000870 988787 988.78	EAN4000870 989340 989.34	EAN4000870 988794 988.79	EAN4000870 988800 988.80

Chrom Chrome Chromo



max. 1×50W	incl. 4×50W ,
4×292 lm, 2900 K ∠ 30°, 800 cd	
EAN4000870 989432 989.43	EAN4000870 989449 989.44

Trafo/Power Supply = 417-427
 Accessories = 411-416



GU10
 800.35 28W
 800.36 40W
 836.35 50W



Premium Line easyClick2

Alu Zink Alu zinc Alu Zink

- ▶ Kein Sprengring erforderlich
- ▶ Leuchtmittelwechsel einfach durch Druck auf das Leuchtmittel
- ▶ Aucun circlip nécessaire
- ▶ Changement d'ampoule par simple pression sur l'ampoule
- ▶ Geen klemring nodig
- ▶ Lamp wordt makkelijk vervangen door druk op de lamp

Wei Blanc Wit



max. 1x50W A++-E

EAN4000870 937310

937.31

Eisen gebrstet Acier bross Staal geborsteld



max. 1x50W A++-E

EAN4000870 937303

937.30


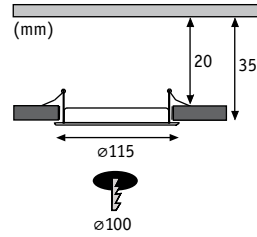


Quality Line



Für den Wohnraum Pour le séjour Voor de woonkamer

<p>Anwendungsbereiche: Wohnen, Küche</p>	<p>Domaines d'application: Séjour, cuisine</p>	<p>Toepassing: Woonkamer, keuken</p>
<p>► Einfache Montage durch Steckverbinder</p>	<p>► Montage facilité par connecteur</p>	<p>► Eenvoudige montage door steekverbindingen</p>
<p>► Inkl. Kleinsttrafo, findet Platz in jeder Decke</p>	<p>► Transformateur miniaturisé inclus, installation facile sur tout type de plafonds</p>	<p>► Incl. klein formaat trafo, past in elk plafond</p>
<p>► Einfacher Leuchtmittelwechsel durch Easy-Click</p>	<p>► Changement facile de l'ampoule grâce au système Easy-Click</p>	<p>► Lamp makkelijk te vervangen door Easy-Click</p>



Quality Line Panel IP44

Kunststoff Matière plastique Kunststoff

Weiß Blanc Wit



incl. 1x6 W A++-A
350 lm, 2700 K
∠ 110°

EAN4000870 920619
920.61 new



incl. 1x6 W A++-A
390 lm, 4000 K
∠ 110°

EAN4000870 920589
920.58 new

Chrom matt Chrome mate Chroom mat




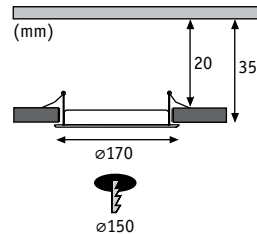
incl. 1x6 W A++-A
350 lm, 2700 K
∠ 110°

EAN4000870 920732
920.73 new



incl. 1x6 W A++-A
390 lm, 4000 K
∠ 110°

EAN4000870 920701
920.70 new



Quality Line Panel IP44

Kunststoff Matière plastique Kunststoff

Weiß Blanc Wit



incl. 1x12 W A++-A
780 lm, 2700 K
∠ 110°

EAN4000870 920626
920.62 new



incl. 1x12 W A++-A
850 lm, 4000 K
∠ 120°

EAN4000870 920596
920.59 new

Chrom matt Chrome mate Chroom mat



incl. 1x12 W A++-A
780 lm, 2700 K
∠ 110°

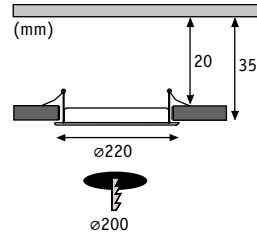
EAN4000870 920749
920.74 new



incl. 1x12 W A++-A
850 lm, 4000 K
∠ 120°

EAN4000870 920718
920.71 new

Trafo/Power Supply □= 417-427 Accessories □= 411-416



Quality Line Panel IP44

☒ Kunststoff Matière plastique Kunststof



☞ Weiß Blanc Wit

incl. 1×18 W < A++-A

1300 lm, 2700 K
 ✎ 110°

EAN4000870 920633

920.63 new

incl. 1×18 W < A++-A

1450 lm, 4000 K
 ✎ 120°

EAN4000870 920602

920.60 new



☞ Chrom matt Chrome mate Chroom mat

incl. 1×18 W < A++-A

1300 lm, 2700 K
 ✎ 110°

EAN4000870 920756


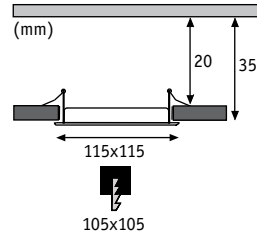
920.75 new

incl. 1×18 W < A++-A

1450 lm, 4000 K
 ✎ 120°

EAN4000870 920725

920.72 new



Quality Line Panel IP44

Kunststoff Matière plastique Kunststoff

Wei Blanc Wit



incl. 1x6 W <A++-A
350 lm, 2700 K
∠ 110°

EAN4000870 920671
920.67 new



incl. 1x6 W <A++-A
390 lm, 4000 K
∠ 100°

EAN4000870 920640
920.64 new

Chrom matt Chrome mate Chroom mat




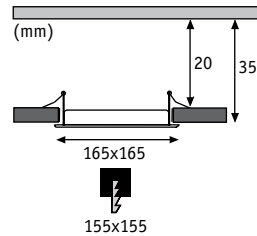
incl. 1x6 W <A++-A
350 lm, 2700 K
∠ 110°

EAN4000870 920794
920.79 new



incl. 1x6 W <A++-A
390 lm, 4000 K
∠ 100°

EAN4000870 920763
920.76 new



Quality Line Panel IP44

Kunststoff Matière plastique Kunststoff

Wei Blanc Wit



incl. 1x12 W <A++-A
780 lm, 2700 K
∠ 110°

EAN4000870 920688
920.68 new



incl. 1x12 W <A++-A
850 lm, 4000 K
∠ 120°

EAN4000870 920657
920.65 new

Chrom matt Chrome mate Chroom mat



incl. 1x12 W <A++-A
780 lm, 2700 K
∠ 110°


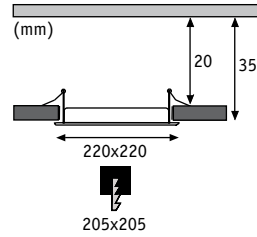
EAN4000870 920800
920.80 new



incl. 1x12 W <A++-A
850 lm, 4000 K
∠ 120°


EAN4000870 920770
920.77 new

Trafo/Power Supply □= 417-427 Accessories □= 411-416



Quality Line Panel IP44

☒ Kunststoff Matière plastique Kunststoff



🌀 Weiß Blanc Wit

incl. 1x18 W < A++-A

1300 lm, 2700 K
 ✂ 110°

EAN4000870 920695


920.69 new

incl. 1x18 W < A++-A

1450 lm, 4000 K
 ✂ 120°

EAN4000870 920664

920.66 new



🌀 Chrom matt Chrome mate Chrom mat

incl. 1x18 W < A++-A

1300 lm, 2700 K
 ✂ 110°

EAN4000870 920817

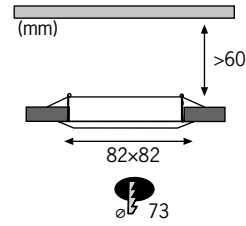
920.81 new

incl. 1x18 W < A++-A

1450 lm, 4000 K
 ✂ 120°

EAN4000870 920787


920.78 new



Quality Line Quadro

Metall Métal Metaal


Eisen gebürstet Acier brossé Staal geborsteld



incl. 3×20 W, **C** B-D
3×201 lm, 2900 K
∠ 75°, 220 cd
incl. **60 VA**
EAN4000870 995433
995.43

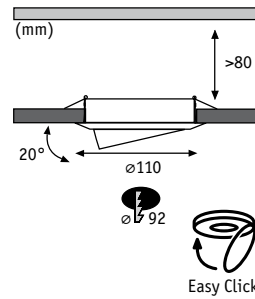
incl. 5×20 W, **C** B-D
5×201 lm, 2900 K
∠ 75°, 220 cd
incl. **105 VA**
EAN4000870 995471
995.47

Chrom Chrome Chroom



incl. 3×20 W, **B** B-D
3×201 lm, 2900 K
∠ 75°, 220 cd
incl. **60 VA**
EAN4000870 995419
995.41

incl. 5×20 W, **C** B-D
5×201 lm, 2900 K
∠ 75°, 220 cd
incl. **105 VA**
EAN4000870 995457
995.45



Quality Line LED 230V GU10 51mm

Metall Métal Metaal

Weiß Blanc Wit



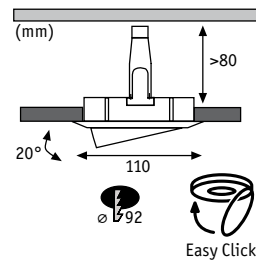
incl. 1×1 W, **A+** A++-E
35 lm, 3000 K
∠ 20°, 150 cd
EAN4000870 920152
920.15

Eisen gebürstet Acier brossé Staal geborsteld



incl. 1×1 W, **A+** A++-E
35 lm, 3000 K
∠ 20°, 150 cd
EAN4000870 920169
920.16

Trafo/Power Supply □= 417-427 Accessories □= 411-416




GU10
281.53



Quality Line LED 230V GU10 51mm Stahlblech Tôle d'acier Staalplaat

Weiß Blanc Wit



incl. 3×3,5 W, A A-E
3×140 lm, 3000 K
25°, 560 cd

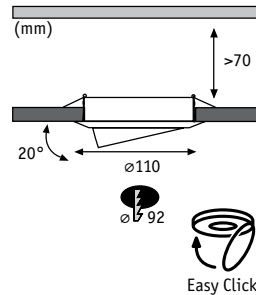
EAN4000870 920244
920.24

Eisen gebürstet Acier brossé Staal geborsteld




incl. 3×3,5 W, A A-E
3×140 lm, 3000 K
25°, 560 cd

EAN4000870 920251
920.25



GU10
282.99



Quality Line LED 230V GU10 51mm Metall Métal Metaal

Eisen gebürstet Acier brossé Staal geborsteld



incl. 3×3,5 W, A+ A+-E
3×230 lm, 2700 K
38°, 550 cd

EAN4000870 920268
920.26

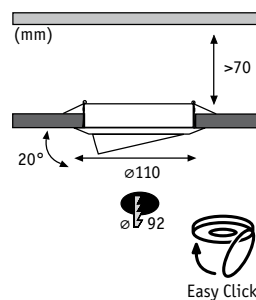
Weiß Blanc Wit



incl. 3×3,5 W, A+ A+-E
3×230 lm, 2700 K
38°, 550 cd

EAN4000870 920275
920.27

Trafo/Power Supply = 417-427
Accessories = 411-416



GU10
283.00



Quality Line LED 230V GU10 51mm Metall Métal Metaal

🔗 Eisen gebürstet Acier brossé Staal geborsteld



incl. 3×6,5 W, A+ A++-E

3×425 lm, 2700 K
38°, 950 cd

EAN4000870 920282
920.28

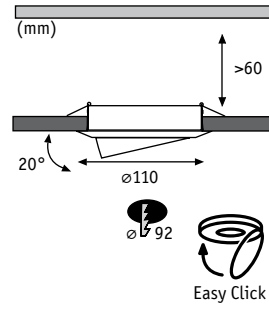
🔗 Weiß Blanc Wit



incl. 3×6,5 W, A+ A++-E

3×425 lm, 2700 K
38°, 950 cd

EAN4000870 920299
920.29



LED Halogen 12V
 □ = 428, 466

Quality Line 12V GU5,3 51mm Metall Métal Metaal

Weiß Blanc Wit



max. 1×50 W \triangleleft A++-E

EAN4000870 989715
989.71

Eisen gebürstet Acier brossé Staal geborsteld



max. 1×50 W \triangleleft A++-E

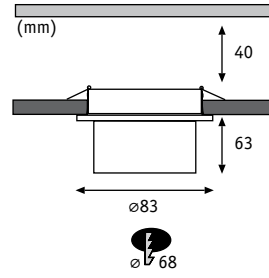
EAN4000870 989685
989.68

Chrom Chrome Chrom



max. 1×50 W \triangleleft A++-E

EAN4000870 989708
989.70



G4
280.91

Quality Line Glassy Tube

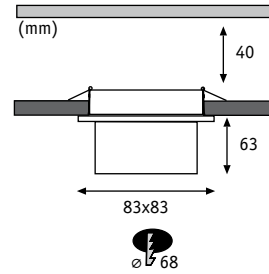
Glas/Metall Verre/Métal Glas/Metaal

Klar/Chrom Clair/Chrome Helder/Chroom



incl. 3x1 W, A++ A+-D
3x85 lm, 3000 K

incl. 3,6 VA
EAN4000870 920213
920.21



G4
831.15 10W
831.17 20W

Quality Line Glassy Cube

Glas/Metall Verre/Métal Glas/Metaal

Klar/Chrom Clair/Chrome Helder/Chroom



incl. 3x10 W, C B-D
3x110 lm, 2900 K

incl. 60 VA
EAN4000870 920183
920.18

Trafo/Power Supply = 417-427
Accessories = 411-416


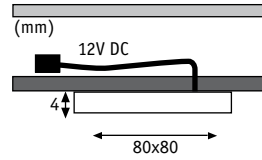


Micro Line



Für Möbel Ein- und Aufbau Eclairage sous meuble encastré ou en saillie Voor in- en opbouw bij meubels

Anwendungsbereiche: Wohnen, Küche, Regale, Holzdecken, Vitrinen	Domaines d'application: Séjour, cuisine, étagères, plafond en bois, vitrines	Toepassing: Woonkamer, keuken, rekken, houten plafonds, vitrines
▶ Superflach, minimale Einbautiefe	▶ Extra-plat, profondeur d'encastrement minimale	▶ Superplat, minimale inbouwdiepte
▶ Aufbauvarianten	▶ Variantes installées en saillie	▶ Opbouwvarianten
▶ Schutz vor Wasser bis IP 44	▶ Protection contre l'eau jusqu'à IP44	▶ Bescherming tegen water tot IP44




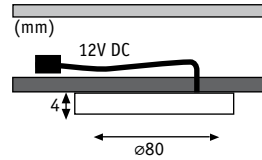
Micro Line LED Leaf

Alu Alu Alu

Alu gebürstet Alu brossé Alu geborsteld



incl. 3x4,7 W A++-A
 3x310 lm, 2700 K
 ∠ 120°
 incl. 15 VA
 EAN4000870 935613
935.61 new



Micro Line LED Leaf

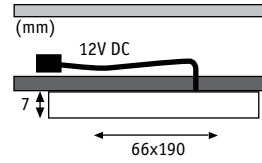
Alu Alu Alu

Alu gebürstet Alu brossé Alu geborsteld



incl. 3x4 W A++-A
 3x280 lm, 2700 K
 ∠ 120°
 incl. 12 VA
 EAN4000870 935620
935.62 new

Trafo/Power Supply □= 417-427
 Accessories □= 411-416




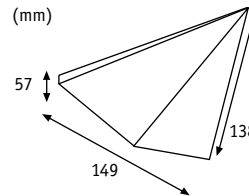
Micro Line LED Pattern

☒ Kunststoff Matière plastique Kunststoff

☞ Chrom matt Chrome mate Chrom mat



incl. 3x2,2 W $A^{++}-A$
 3x160 lm, 2700 K
 $\sphericalangle 70^\circ$
 incl. ⚡ 12 VA
 EAN4000870 935637
935.63 new



Micro Line LED Kite


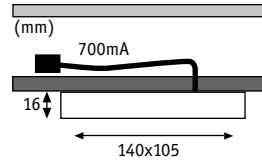
☒ Alu Alu Alu

☞ Alu gebürstet Alu brossé Alu geborsteld



incl. 1x6,2 W $A^{++}-A$ 440 lm, 2700 K	incl. 2x6,2 W $A^{++}-A$ 2x440 lm, 2700 K
incl. ⚡ 8 VA EAN4000870 920312 920.31 new	incl. ⚡ 15 VA EAN4000870 935842 935.84 new

⚡ Trafo/Power Supply ☐ = 417-427
 ☐ Accessories ☐ = 411-416



Micro Line LED Vane

Alu Alu Alu

Weiß matt Blanc dépoli Wit mat



incl. 1x6,7 W
450 lm, 2700 K


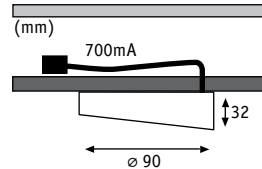
A++-A

incl. 2x6,7 W
2x440 lm, 2700 K

A++-A

incl. 8 VA
EAN4000870 920329
920.32 new

incl. 15 VA
EAN4000870 935835
935.83 new



Micro Line LED Gate

Alu Alu Alu

Eisen gebürstet Acier brossé Staal geborsteld



incl. 1x6,2 W
440 lm, 2700 K


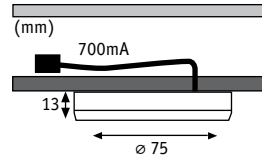
A++-A

incl. 2x6,2 W
2x440 lm, 2700 K

A++-A

incl. 8 VA
EAN4000870 920336
920.33 new

incl. 15 VA
EAN4000870 935828
935.82 new




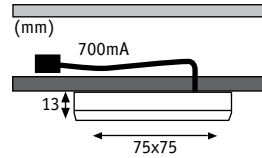
Micro Line LED Unity

Metall/Acryl Métal/Acryl Metaal/Acryl

Eisen gebürstet Acier brossé Staal geborsteld



incl. 3×4,5 W A++-A
 3×360 lm, 2700 K
 ∠ 120°
 incl. 15 VA
 EAN4000870 935644
935.64 new




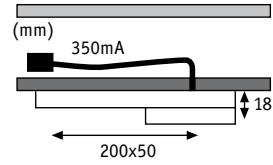
Micro Line LED Unity

Metall/Acryl Métal/Acryl Metaal/Acryl

Eisen gebürstet Acier brossé Staal geborsteld



incl. 3×4,5 W A++-A
 3×360 lm, 2700 K
 ∠ 120°
 incl. 15 VA
 EAN4000870 935651
935.65 new



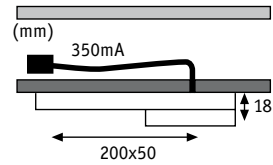
Micro Line LED Setup

Metall Métal Metaal

Eisen gebürstet Acier brossé Staal geborsteld



incl. 3x3,2 W A++-A
 3x220 lm, 2700 K
 ∠ 120°
 incl. 15 VA
 EAN4000870 935668
935.66 new



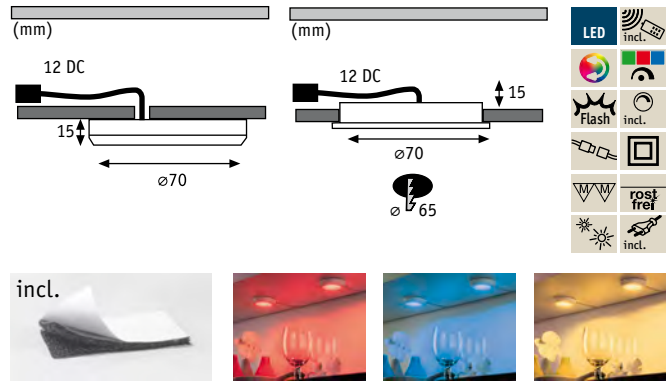
Micro Line LED Setup

Metall/Acryl Métal/Acryl Metaal/Acryl

Eisen gebürstet Acier brossé Staal geborsteld



incl. 3x3,2 W A++-A
 3x250 lm, 2700 K
 ∠ 120°
 incl. 15 VA
 EAN4000870 935675
935.67 new



Micro Line LED Platy

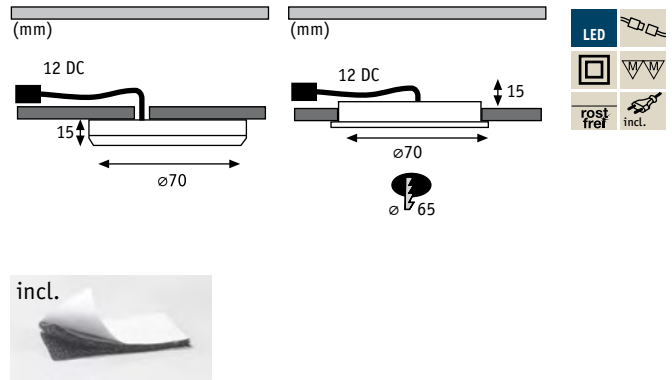

Polycarbonat Polycarbonate Polycarbonaat

Weiß matt Blanc dépoli Wit mat



incl. 3x1 W

3x14 lm
 ∠ 120°
 incl. 7,5 VA
 EAN4000870 935682
935.68 new



Micro Line LED Platy

Kunststoff Matière plastique Kunststof

Weiß matt Blanc dépoli Wit mat



incl. 3x2,5 W A++-A

3x170 lm, 3000 K
 ∠ 105°
 incl. 7,5 VA
 EAN4000870 935736
935.73 new


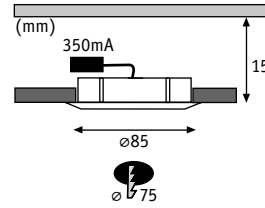
Chrom matt Chrome mate Chroom mat



incl. 3x2,5 W A++-A

3x170 lm, 3000 K
 ∠ 105°
 incl. 7,5 VA
 EAN4000870 935804
935.80 new

Trafo/Power Supply 417-427
 Accessories 411-416



Micro Line LED Circuit

Metall Métal Metaal



Wei matt
Blanc dépoli Wit mat

incl. 3×5,6 W A++-A

3×420 lm, 2700 K
∠ 96°, 3×180 cd
incl. 17,5 VA
EAN4000870 935699
935.69 new



Eisen gebstet
Acier brossé
Staal geborsteld

incl. 3×5,6 W A++-A


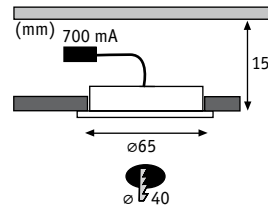
3×420 lm, 2700 K
∠ 96°, 3×180 cd
incl. 17,5 VA
EAN4000870 935705
935.70 new



Chrom Chrome
Chroom

incl. 3×5,6 W A++-A

3×420 lm, 2700 K
∠ 96°, 3×180 cd
incl. 17,5 VA
EAN4000870 935712
935.71 new



Micro Line Whirl Mini LED

Acryl Acryl Acryl




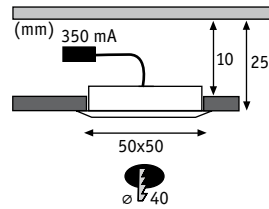
Satin Satin Satijn

incl. 1×2,4 W A++-A

1×115 lm, 2700 K
∠ 100°
incl. 3 VA
EAN4000870 998663
998.66 new

incl. 3×2,4 W A++-A

3×115 lm, 2700 K
∠ 100°
incl. 7 VA
EAN4000870 998656
998.65 new



Micro Line LED Fleecy

Acryl Acryl Acryl



Satin Satin Satijn

incl. 3×1,3 W <A++-A
3×70 lm, 2700 K


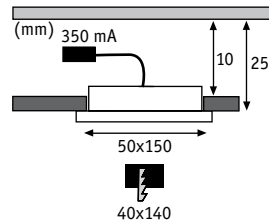
incl. 3,6 VA
EAN4000870 935743
935.74 new



Satin Satin Satijn

incl. 3×1,3 W <A++-A
3×78 lm, 4000 K

incl. 3,6 VA
EAN4000870 935750
935.75 new



Micro Line LED Fleecy

Acryl Acryl Acryl



Satin Satin Satijn

incl. 3×3,6 W <A++-A
3×218 lm, 2700 K


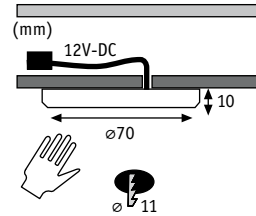

incl. 9 VA
EAN4000870 935767
935.76 new



Satin Satin Satijn

incl. 3×3,6 W <A++-A
3×233 lm, 4000 K

incl. 9 VA
EAN4000870 935774
935.77 new



Micro Line Multi LED dimmbar

Metall Métal Metaal

- ▶ Multichip LED zur optimalen Lichtverteilung
- ▶ Inkl. 3-Stufen Touchdimmer

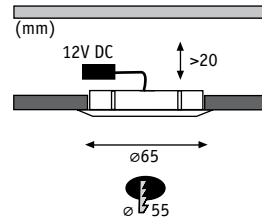
- ▶ LED Multichip pour une diffusion optimale de la lumière
- ▶ Avec variateur sensible à 3 niveaux d'intensité

- ▶ Multichip LED voor optimale lichtverdeling
- ▶ Incl. touchdimmer met 3 standen

Chrom matt Chrome mate Chroom mat



incl. 5x2,8 W A++-A
 14, 115, 174 lm, 3000 K
 $\sphericalangle 120^\circ$
 incl. 20 VA
 EAN4000870 935453
935.45



Micro Line LED

Edelstahl Acier inoxydable Edelstaal

- ▶ Mit Näherungsschalter ein- und ausschaltbar

- ▶ S'allument et s'éteignent avec un interrupteur de proximité

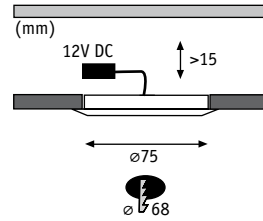
- ▶ Met naderingsschakelaar in- en uitschakelbaar

Edelstahl Acier inoxydable Edelstaal



incl. 3x2,8 W A++-A
 3x170 lm, 2700 K
 $\sphericalangle 100^\circ$
 incl. 12 VA
 EAN4000870 935590
935.59 new

Trafo/Power Supply = 417-427
 Accessories = 411-416



Micro Line LED

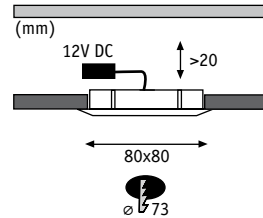
Metall Métal Metaal

- ▶ Lichtfarbe mit Touch-Schalter einstellbar
- ▶ Couleur de lumière réglable avec un interrupteur tactile
- ▶ Lichtkleur met touchschakelaar instelbaar

Alu matt Alu mat Alu mat



incl. 3x2,6 W A++-A
 3x180 lm, 2700-6500 K
 ∠ 100°
 incl. 12 VA
 EAN4000870 935606
935.60 new



Micro Line LED

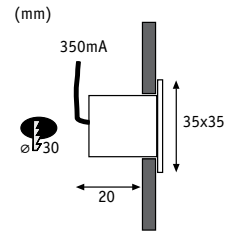
Edelstahl Acier inoxydable Edelstaal

- ▶ Mit Näherungsschalter ein- und ausschaltbar
- ▶ S'allument et s'éteignent avec un interrupteur de proximité
- ▶ Met naderingsschakelaar in- en uitschakelbaar

Edelstahl Acier inoxydable Edelstaal



incl. 3x3,6 W A++-A
 3x180 lm, 2700 K
 ∠ 75°
 incl. 12 VA
 EAN4000870 935583
935.58 new



Micro Line Mini LED

Alu Alu Alu

Chrom Chrome Chroom



incl. 5x1 W < A++-A


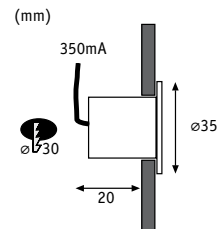

60 lm, 2700 K

75°, 45 cd

incl. 6 VA

EAN4000870 935507

935.50



Micro Line Mini LED

Alu Alu Alu

Chrom Chrome Chroom



incl. 5x1 W < A++-A


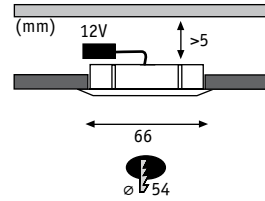
60 lm, 2700 K

75°, 45 cd

incl. 6 VA

EAN4000870 935514

935.51

**Micro Line LED**

Metall Métal Metaal

Weiß Blanc Wit

**incl. 3×1 W** $A^{++}-A$

34 lm, 2700 K

incl. ⚡ 3,6 VA
EAN4000870 998151**998.15**

Eisen gebürstet Acier brossé Staal geborsteld

**incl. 3×1 W** $A^{++}-A$

34 lm, 2700 K

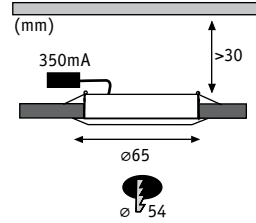
incl. ⚡ 3,6 VA
EAN4000870 998120**998.12**

Chrom Chrome Chroom

**incl. 3×1 W** $A^{++}-A$

34 lm, 2700 K

incl. ⚡ 3,6 VA
EAN4000870 998144**998.14**



Micro Line LED

Metall Métal Metaal

Wei Blanc Wit



incl. 1x4,5 W

A++-A

305 lm, 2700 K
 ✕ 180°
 incl. 6 VA
 EAN4000870 935552
935.55

incl. 3x4,5 W

A++-A

305 lm, 2700 K
 ✕ 180°
 incl. 12 VA
 EAN4000870 935545
935.54

Eisen gebrstet Acier bross Staal geborsteld



incl. 1x4,5 W

A++-A

305 lm, 2700 K
 ✕ 180°
 incl. 6 VA
 EAN4000870 935569
935.56

incl. 3x4,5 W

A++-A

305 lm, 2700 K
 ✕ 180°
 incl. 12 VA
 EAN4000870 935538
935.53

Chrom Chrome Chroom



incl. 1x4,5 W

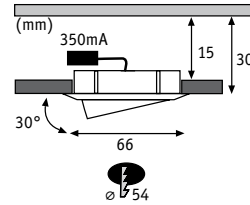
A++-A

305 lm, 2700 K
 ✕ 180°
 incl. 6 VA
 EAN4000870 935576
935.57

incl. 3x4,5 W

A++-A

305 lm, 2700 K
 ✕ 180°
 incl. 9 VA
 EAN4000870 935521
935.52



Micro Line schwenkbar LED 230V Metall Métal Metaal

Weiß Blanc Wit



incl. 3×4,2 W A++-A
3×320 lm, 2700 K

incl. 13 VA
EAN4000870 920916
920.91 new

incl. 1×4,2 W A++-A
320 lm, 2700 K

incl. 6,3 VA
EAN4000870 920923
920.92 new

Eisen gebürstet Acier brossé Staal geborsteld



incl. 3×4,2 W A++-A
3×320 lm, 2700 K

incl. 13 VA
EAN4000870 920893
920.89 new

incl. 1×4,2 W A++-A
320 lm, 2700 K

incl. 6,3 VA
EAN4000870 920909
920.90 new

Chrom Chrome Chrom

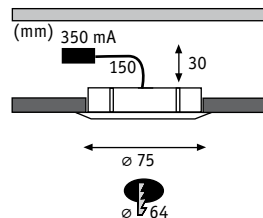


incl. 3×4,2 W A++-A
3×320 lm, 2700 K

incl. 13 VA
EAN4000870 920879
920.87 new

incl. 1×4,2 W A++-A
320 lm, 2700 K

incl. 6,3 VA
EAN4000870 920886
920.88 new



Micro Line HighPower LED


Alu Alu Alu

Chrom matt Chrome mate Chrom mat

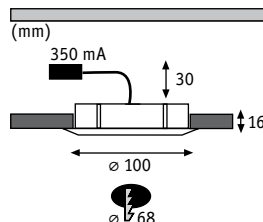


incl. 3x3 W A++-A
 3000 K
 ∠ 100°, 70 cd
 incl. 10 VA
 EAN4000870 935446
935.44

Chrom matt Chrome mate Chrom mat



incl. 3x3 W A++-A
 6500 K
 ∠ 100°, 70 cd
 incl. 10 VA
 EAN4000870 983515
983.51



Micro Line Deco LED

Metall Métal Metaal

Chrom matt/Klar Chrome mate/Clair Chroom mat/Helder



incl. 1x3 W A++-A
 3000 K
 ∠ 110°, 75 cd
 incl. 3 VA
 EAN4000870 935491
935.49

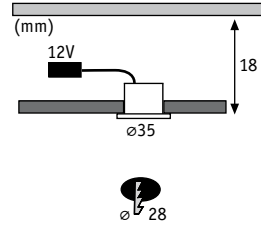
incl. 3x3 W A++-A
 3000 K
 ∠ 110°, 75 cd
 incl. 10 VA
 EAN4000870 935439
935.43

Chrom matt/Klar Chrome mate/Clair Chroom mat/Helder



incl. 3x3 W A++-A
 6500 K
 ∠ 110°, 75 cd
 incl. 10 VA
 EAN4000870 983522
983.52

Trafo/Power Supply □= 417-427
 Accessories □= 411-416



LED

130 Kg

Micro Line Mini LED Metall Métal Metaal

Eisen gebürstet Acier brossé Staal geborsteld

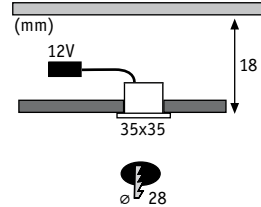


incl. 5x0,4 W A++-A
 5x20 lm, 2700 K
 $\sphericalangle 90^\circ$
 incl. 3,6 VA
 EAN4000870 935866
935.86 new

Eisen gebürstet Acier brossé Staal geborsteld



incl. 5x0,4 W A++-A
 5x20 lm, 6500 K
 $\sphericalangle 90^\circ$
 incl. 3,6 VA
 EAN4000870 935880
935.88 new



LED

130 Kg

Micro Line Mini LED Metall Métal Metaal

Eisen gebürstet Acier brossé Staal geborsteld




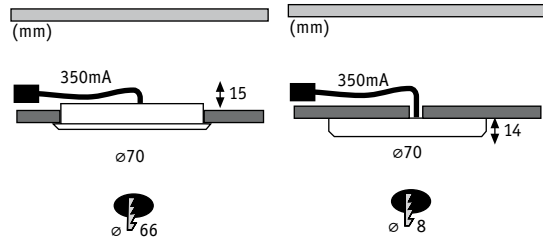
incl. 5x0,4 W A++-A
 5x20 lm, 2700 K
 $\sphericalangle 90^\circ$
 incl. 3,6 VA
 EAN4000870 935873
935.87 new

Eisen gebürstet Acier brossé Staal geborsteld



incl. 5x0,4 W A++-A
 5x20 lm, 6500 K
 $\sphericalangle 90^\circ$
 incl. 3,6 VA
 EAN4000870 935897
935.89 new

Trafo/Power Supply = 417-427
 Accessories = 411-416



Micro Line LED Plane

Metall Métal Metaal

Wei Blanc Wit

incl. 1x3 W A++-A
 235 lm, 2700 K
 ∠ 120°, 72 cd

EAN4000870 925867
925.86



Alu Alu Alu

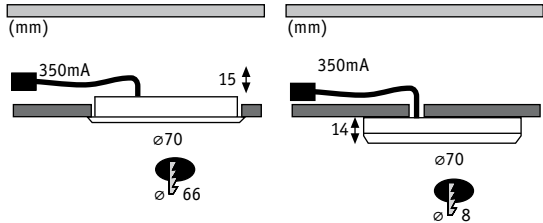
incl. 1x3 W A++-A
 235 lm, 2700 K
 ∠ 120°, 72 cd

EAN4000870 925874
925.87



incl. 3x3 W A++-A
 235 lm, 2700 K
 ∠ 120°

incl. 12 VA
 EAN4000870 935460
935.46



Micro Line LED Platy

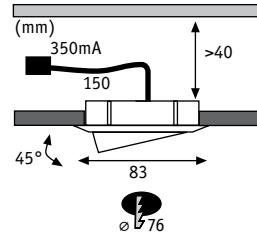
Metall Métal Metaal

Alu Alu Alu

incl. 3x3 W A++-A
 244 lm, 2700 K
 ∠ 180°

incl. 12 VA
 EAN4000870 935477
935.47





Micro Line Drilled Alu LED

Alu Alu Alu

Alu gedreht Alu tourné Uit alu gedraaid



incl. 1×3 W

A⁺⁺-A

3000 K
 $\sphericalangle 30^\circ, 613 \text{ cd}$
 incl. 3 VA
 EAN4000870 935422
935.42

incl. 3×3 W

A⁺⁺-A

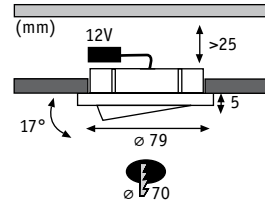
3000 K
 $\sphericalangle 30^\circ, 613 \text{ cd}$
 incl. 10 VA
 EAN4000870 935415
935.41



Trafo/Power Supply = 417-427



Accessories = 411-416



G4
Q 831.17



Micro Line IP44 Downlight

Alu/Glas Alu/Verre Alu/Glas

- ▶ Der Schutz gegen Spritzwasser (IP44) ist ideal für den Einsatz in Feuchträumen und in der Nähe von Duschen, Waschbecken etc.
- ▶ La protection contre les projections d'eau (IP44) convient parfaitement à utilisation dans des locaux humides, à proximité des douches, lavabos, etc.
- ▶ De bescherming tegen spatwater (IP44) is optimaal voor gebruik in vochtige ruimtes en in de buurt van de douches, wasbekkens etc.

Wei Blanc Wit



max. 20 W A++-E **incl. 3x20 W, <C>** B-D
3x290 lm, 2900 K

EAN4000870 985687
985.68

incl. 60 VA
EAN4000870 985694
985.69

Eisen gebrstet Acier bross Staal geborsteld



max. 20 W A++-E **incl. 3x20 W, <C>** B-D
3x290 lm, 2900 K

EAN4000870 985700
985.70

incl. 60 VA
EAN4000870 985717
985.71



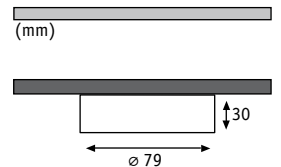
Micro Line

Metall Mtal Metaal



Wei Blanc Wit

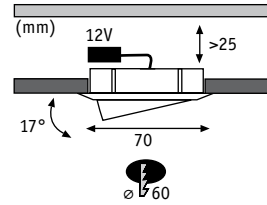
EAN4000870 985748
985.74



Eisen gebrstet Acier bross Staal geborsteld

EAN4000870 985755
985.75

Trafo/Power Supply = 417-427
Accessories = 411-416



G4
 800.22 16W
 831.17 20W



Micro Line Dress

Alu Alu Alu

Weiß Blanc Wit



max. 20 W	A++-E	incl. 3×20 W, C B-D	incl. 5×20 W, C B-D
		3×290 lm, 2900 K	5×290 lm, 2900 K
		incl. 60 VA	incl. 105 VA
EAN4000870 935286		EAN4000870 935231	EAN4000870 935187
935.28		935.23	935.18

Eisen gebürstet Acier brossé Staal geborsteld

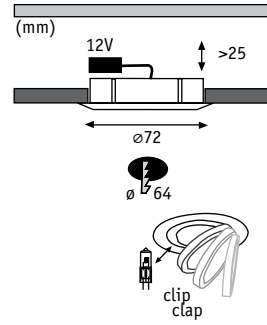


max. 20 W	A++-E	incl. 3×20 W, C B-D	incl. 5×20 W, C B-D
		3×290 lm, 2900 K	5×290 lm, 2900 K
		incl. 60 VA	incl. 105 VA
EAN4000870 935262		EAN4000870 935217	EAN4000870 935163
935.26		935.21	935.16

Chrom Chrome Chrom



max. 20 W	A++-E	incl. 3×20 W, C B-D	incl. 5×20 W, C B-D
		3×290 lm, 2900 K	5×290 lm, 2900 K
		incl. 60 VA	incl. 105 VA
EAN4000870 935255		EAN4000870 935200	EAN4000870 935156
935.25		935.20	935.15



G4
 831.15 10W
 831.17 20W



Micro Line Klipp Klapp

Metall/Glas Métal/Verre Metaal/Glas

Wei Blanc Wit

max. 1x20 W A++-E



EAN4000870 984666
984.66

Eisen gebrstet Acier bross Staal geborsteld

max. 1x20 W A++-E



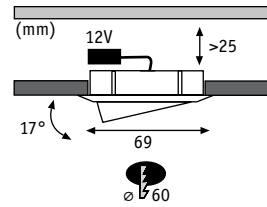
EAN4000870 984079
984.07

Chrom Chrome Chroom

max. 1x20 W A++-E



EAN4000870 984024
984.02



G4
 831.15 10W
 831.17 20W

Micro Line Swivel

Metall/Glas Métal/Verre Metaal/Glas

Schwarz Noir Zwart

max. 1×20 W A++-E



EAN4000870 984710
984.71

Weiß Blanc Wit

max. 1×20 W A++-E



EAN4000870 984734
984.73

Eisen gebürstet Acier brossé Staal geborsteld

max. 1×20 W A++-E



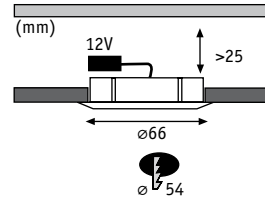
EAN4000870 984741
984.74

Chrom Chrome Chrom

max. 1×20 W A++-E



EAN4000870 984765
984.76



G4
 831.17 20W
 831.15 10W



Micro Line Structure

Metall/Glas Métal/Verre Metaal/Glas

Weiß Blanc Wit



max. 1×20 W A++-E

EAN4000870 984321
 984.32

Eisen gebürstet Acier brossé Staal geborsteld



max. 1×20 W A++-E

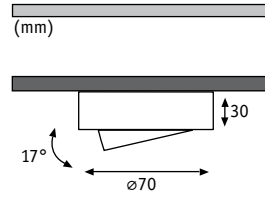
EAN4000870 984499
 984.49

Chrom Chrome Chroom



max. 1×20 W A++-E

EAN4000870 984628
 984.62



G4
 ⚡ 800.22 16W
 831.17 20W



Micro Line Dress

Alu Alu Alu

Weiß Blanc Wit



max. 20 W < A++-E

EAN4000870 935149
935.14

Eisen gebürstet Acier brossé Staal geborsteld



max. 20 W < A++-E

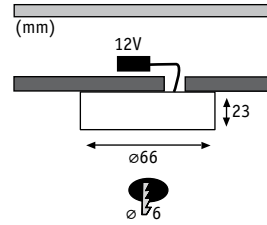

EAN4000870 935125
935.12

Chrom Chrome Chroom



max. 20 W < A++-E

EAN4000870 935118
935.11



G4
 831.15 10W
 831.17 20W



Micro Line 12V

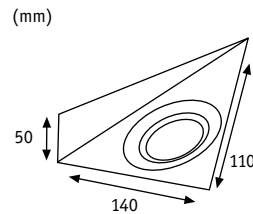
Metall Métal Metaal

Eisen gebürstet Acier brossé Staal geborsteld



incl. 3x20W, C B-D
 3x290 lm, 2900 K

incl. 70VA
 EAN4000870 984291
984.29



Micro Line LED Triangle Sensor


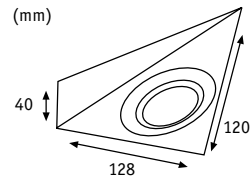

Metall/Glas Métal/Verre Metaal/Glas

Eisen gebürstet Acier brossé Staal geborsteld



incl. 3x2,8W A++-A
 3x170 lm, 2700 K
 $\angle 100^\circ$
 incl. 12VA
 EAN4000870 935729
935.72 new

Trafo/Power Supply = 417-427
 Accessories = 411-416



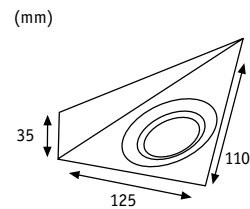
Micro Line LED Triangle

Metall/Glas Métal/Verre Metaal/Glas


Eisen gebürstet Acier brossé Staal geborsteld



incl. 3x1 W A++-A
 34 lm, 2700 K
 ∠ 120°
 incl. 12 VA
 EAN4000870 985182
985.18



G4
 831.17



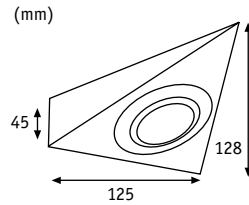
Micro Line 12V G4 Triangle Sensor

Edelstahl/Glas Acier inoxydable/Verre Edellaal/Glas

Edelstahl Acier inoxydable Edellaal



incl. 3x20 W, C B-D
 3x290lm, 2900 K
 incl. 60 VA
 EAN4000870 935002
935.00



G4
831.17



Micro Line 12V G4 Triangle

Metall/Glas Métal/Verre Metaal/Glas

Eisen gebürstet Acier brossé Staal geborsteld

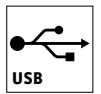
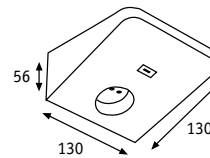


incl. 3x20 W, C B-D
3x290 lm, 2900 K

incl. 60 VA
EAN4000870 983980
983.98



(mm) USB-Port 600mA 5V



Micro Line Socket

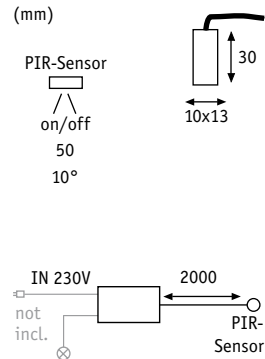
Alu Alu Alu

Eisen gebürstet Acier brossé Staal geborsteld

max. 3500 W



EAN4000870 935859
935.85 new



PIR-Sensor Aufbau

☒ Kunststoff Matière plastique Kunststof

- ▶ Näherungsschalter für die An-/Aus-Schaltung der LED-Stripes und anderer Produkte
- ▶ Max. 75 W (magnetische Trafos)
- ▶ Max. 60 W (elektronische Last)
- ▶ Max. 250 W (Glühlampen)

- ▶ Interrupteur de proximité Marche/Arrêt des rubans LED et autres produits
- ▶ Max. 75 W (transformateurs magnétiques)
- ▶ Max. 60 W (charge électronique)
- ▶ Max. 250 W (ampoules à incandescence)

- ▶ Naderingsschakelaar voor het in-/uitschakelen van de LED-stripes en andere producten
- ▶ Max. 75 W (magnetische trafo's)
- ▶ Max. 60 W (elektronische last)
- ▶ Max. 250 W (gloeilampen)

🎨 Weiß Blanc Wit



EAN4000870 935811

935.81 new



Trafo/Power Supply ☒= 417-427



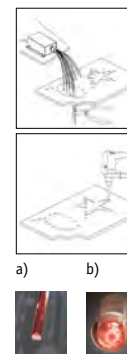
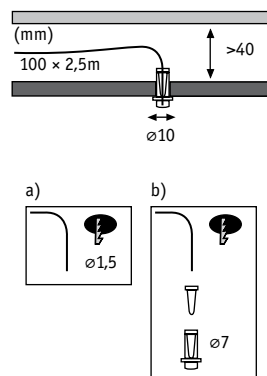

Accessories ☒= 411-416



Star Line

Sternenhimmel Ciel étoilé Sterrenhemel

Anwendungsbereiche: Effektbeleuchtung	Domaines d'application: Éclairage d'ambiance	Toepassing: Effectverlichting
▶ Kreative Gestaltungsmöglichkeit	▶ Possibilité d'agencement créatif	▶ Creatieve gebruiksmogelijkheden
▶ Minimale Einbautiefe	▶ Encastrement minimal	▶ Minimale inbouwdiepte
▶ Einfache Montage durch Steckverbinder	▶ Montage facilité par connecteur	▶ Eenvoudige montage door steekverbindingen



SkyLight RGB

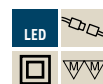
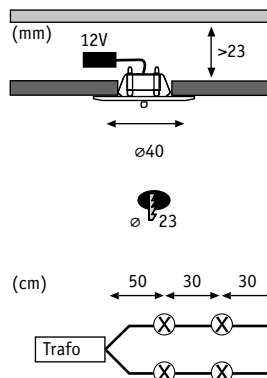
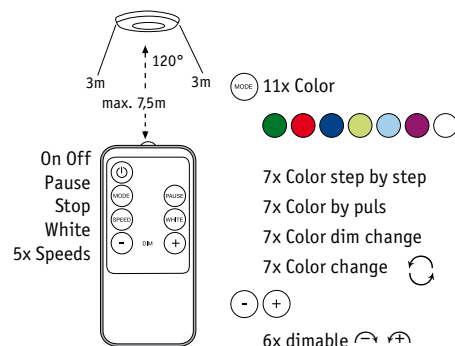
Polycarbonat Polycarbonate Polycarbonaat

- ▶ Lichtfaserset mit IR Fernbedienung:
- ▶ 100 Lichtleitfasern.
- ▶ 5 Geschwindigkeiten, 6 Helligkeitsstufen, 4 RGB Funktionen, 7 Farben
- ▶ Fibre optique de 100 brins.
- ▶ 5 vitesses, 6 vitesses, 4 fonctions RGB, 7 couleurs
- ▶ Lichtvezelset met IR-afstandbediening:
- ▶ 100 lichtgeleidende vezels.
- ▶ 5 snelheden, 6 lichtsterktes. 4 RGB functies, 7 kleuren

Multicolor Multicolor Multicolor

incl. 1x3 W

incl. 3 VA
EAN4000870 922095
922.09



Star Line LED


Metall Métal Metaal



Chrom Chrome Chroom

incl. 10x0,25 W A++-A
3000 K

incl. 7 VA
EAN4000870 998106
998.10


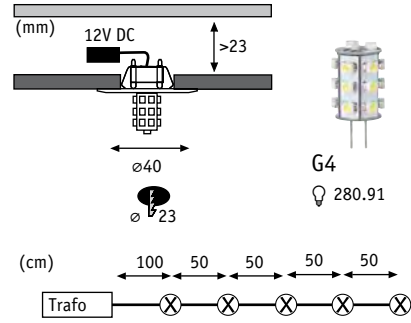


Eisen gebürstet Acier brossé Staal geborsteld

incl. 10x0,25 W A++-A
3000 K

incl. 7 VA
EAN4000870 998113
998.11

Trafo/Power Supply = 417-427
Accessories = 411-416



Star Line LED

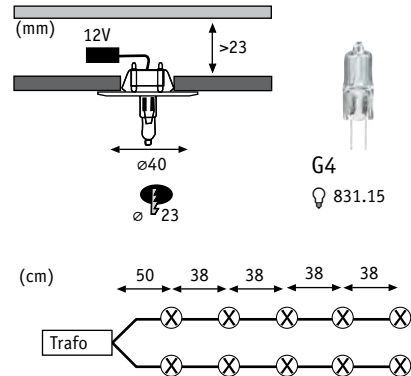
Metall Métal Metaal



Eisen gebürstet Acier brossé Staal geborsteld

incl. 5x1 W, A++ A++-D
 5x85 lm, 3000 K

incl. 7 VA
 EAN4000870 925454
925.45



Star Line 12V

Metall Métal Metaal


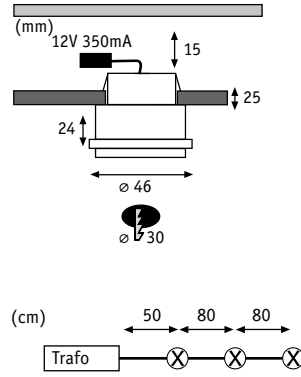


Chrom Chrome Chroom

incl. 10x10 W, C B-D
 10x110 lm, 2900 K

incl. 105 VA
 EAN4000870 985618
985.61

Trafo/Power Supply 417-427
 Accessories 411-416



Star Line Step

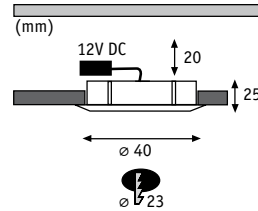
Metall Métal Metaal



Alu/Satin Alu/Satin Alu/Satijn

incl. 3x1 W A++-A
50 lm, 3000 K

incl. 3 VA
EAN4000870 925447
925.44



Star Line Saturn RGB

Metall/Kunststoff Métal/Matière plastique Metaal/Kunststof

- ▶ Saturnset mit IR Fernbedienung:
- ▶ 5 Geschwindigkeiten, 6 Helligkeitsstufen, 4 RGB Funktionen, 7 Farben
- ▶ Kit Saturne avec télécommande :
- ▶ 5 vitesses, 6 niveaux de luminosité, 4 fonctions RGB, 7 couleurs
- ▶ Saturnset met IR afstandbediening:
- ▶ 5 snelheden, 6 lichtsterktes. 4 RGB functies, 7 kleuren




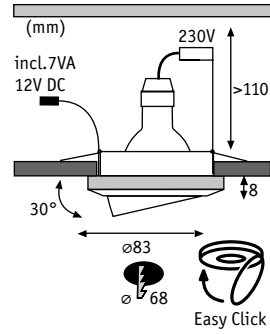
Satin Satin Satijn

incl. 10x0,6 W

incl. 12 VA
EAN4000870 988893
988.89



Trafo/Power Supply = 417-427
Accessories = 411-416



GU10
282.72

Star Line LED Ring Set Shine

Alu Zink/Kunststoff Alu zinc/Matière plastique Alu Zink/Kunststof

Eisen gebürstet Acier brossé Staal geborsteld



incl. 3x4,5 W / 3x1 W, <A> <A++-A> <A+-E>

3x(230+50) lm, 2700 K

38°, 550 cd

incl. 7 VA

EAN4000870 938003

938.00

Star Line LED Ring Shine

Kunststoff Matière plastique Kunststoff

Warmweiß Blanc chaud Warmwit


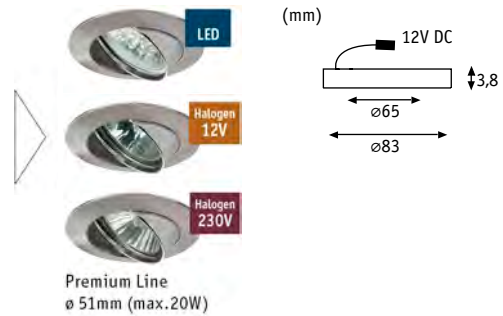


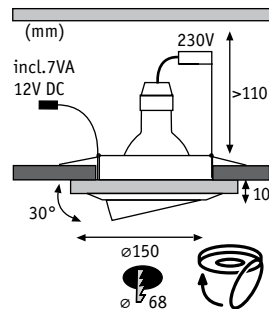
incl. 1x1 W

50 lm, 2700 K

EAN4000870 937983

937.98





GU10
282.72



Star Line LED Ring Set Shine

Acryl Acryl Acryl



Transparent Transparent Transparent

incl. 3x4,5 W / 3x1 W, <A> <A++-A> <A+-E>

3x(230+50) lm, 2700 K

38°, 550 cd

incl. 7 VA

EAN4000870 938041

938.04

Star Shine Dekor

Acryl Acryl Acryl



Transparent Transparent Transparent

incl. 1x1 W

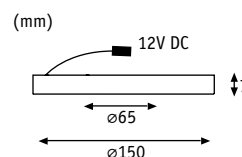
50 lm, 2700 K

EAN4000870 938034

938.03



Premium Line
ø 51mm (max. 20W)



Star Shine Dekor

Acryl Acryl Acryl



Transparent Transparent Transparent

incl. 1x1 W


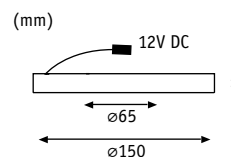
50 lm, 2700 K

EAN4000870 938027

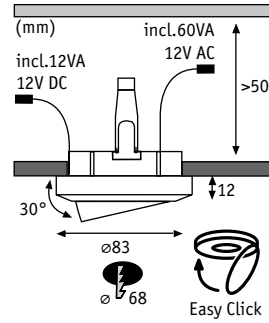
938.02



Premium Line
ø 51mm (max. 20W)



Trafo/Power Supply 417-427
Accessories 411-416



GU5,3
832.44



Star Line LED Ring Set

Alu Zink Alu zinc Alu Zink



Eisen gebürstet Acier brossé Staal geborsteld

incl. 3x20 W / 3x1,5 W, <C> A+-A B-D

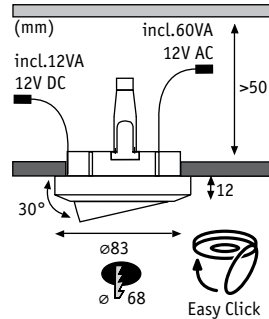
3x200 lm, 2700 K

38°, 700 cd

incl. 60+12 VA

EAN4000870 937327

937.32



GU5,3
832.44



Star Line LED Ring RGB Set

Alu Alu Alu



Eisen gebürstet Acier brossé Staal geborsteld

incl. 3x20 W / 3x2 W, A+-A B-D

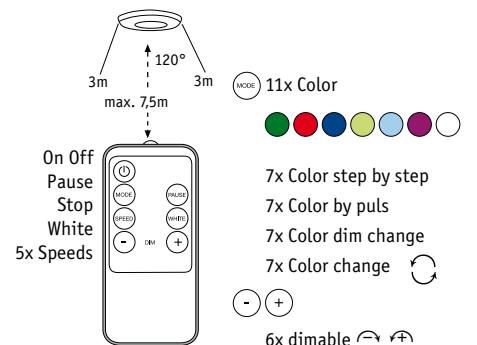
3x200 lm, 2900 K

38°, 700 cd

incl. 60+12 VA

EAN4000870 937600

937.60



Trafo/Power Supply = 417-427
Accessories = 411-416

Kombinieren Sie selbst! Alles ist möglich!

Composez vous-même votre luminaire ! Tout est possible !

Combineer zelf! Alles is mogelijk!

- ▶ Einzigartige Kompetenz auf kleinster Fläche
- ▶ 4 Techniken, 3 IP-Schutzklassen auf einer Einheit
- ▶ Erprobtes, erfolgreiches Konzept

- ▶ Extraordinaire compétence sur une surface réduite
- ▶ 4 techniques, 3 classes de protection IP réunies dans un ensemble
- ▶ Concept éprouvé, réussi

- ▶ Unieke competentie op een heel klein oppervlak
- ▶ 4 technieken, 3 IP-beschermingsklassen op een eenheid
- ▶ Beproefd, succesvol concept



Einbauringe
(Spot-Set)

Anneaux de montage
(Spot-Set)

Inbouwingen
(Spot-Set)

Wählen Sie Ihr Licht
(Basic)

Choisissez votre lumière
(Basic)

Kies uw licht
(Basic)

Installeren - zusammenstecken

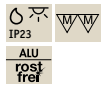
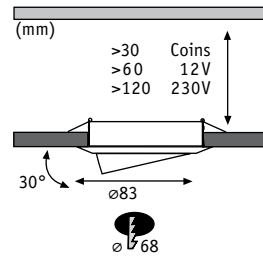
Fertig ist die individuelle Lichtlösung.
Und welchen Lichtgeschmack haben Sie?

Poser

L'éclairage personnalisé choisi est
terminé. Et quels sont vos préférences en
matière d'éclairage ?

Monteren

Klaar is uw individuele lichtoplossing.
En welke lampen bevallen u?



Basic □= 408-410

2Easy Spot-Set Premium

Alu Zink Alu zinc Alu Zink

Schwarz matt Noir mate Zwart mat



EAN4000870 925904
925.90

Weiß Blanc Wit



EAN4000870 997420
997.42

Eisen gebürstet Acier brossé Staal geborsteld



EAN4000870 997437
997.43

Chrom Chrome Chrom

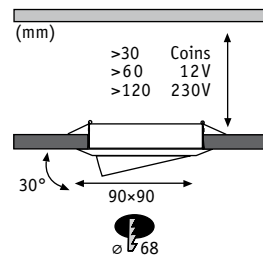


EAN4000870 997444
997.44

Messing gebürstet Laiton brossé Messing geborsteld



EAN4000870 926178
926.17



Basic □= 408-410

2Easy Spot-Set Premium

Alu Zink Alu zinc Alu Zink

Schwarz matt Noir mate Zwart mat



EAN4000870 925935
925.93

Weiß matt Blanc dépoli Wit mat



EAN4000870 925911
925.91

Eisen gebürstet Acier brossé Staal geborsteld

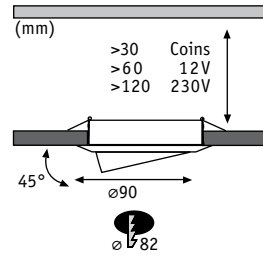


EAN4000870 925928
925.92

Messing gebürstet Laiton brossé Messing geborsteld



EAN4000870 926161
926.16



Basic □= 408-410

2Easy Spot-Set Premium

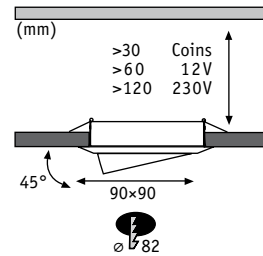
Alu Alu Alu

Alu gedreht Alu tourné Uit alu gedraaid



EAN4000870 925942

925.94



Basic □= 408-410

2Easy Spot-Set Premium

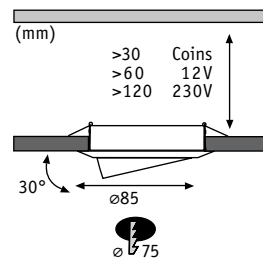
Alu Alu Alu

Alu gebürstet Alu brossé Alu geborsteld



EAN4000870 925959

925.95



Basic □= 408-410

2Easy Spot-Set Premium

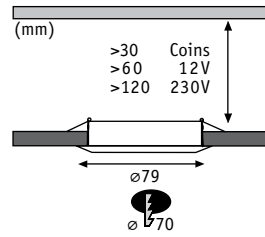
Alu Alu Alu

Alu gedreht Alu tourné Uit alu gedraaid



EAN4000870 965283

965.28



Basic □= 408-410

2Easy Spot-Set Premium

Alu Zink Alu zinc Alu Zink

Wei Blanc Wit



EAN4000870 997390
997.39

Eisen gebrstet Acier bross Staal geborsteld

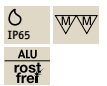
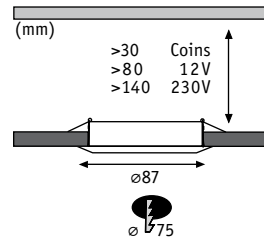


EAN4000870 997383
997.38

Chrom Chrome Chrom



EAN4000870 997406
997.40



Basic □= 408-410

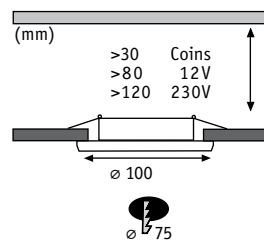
2Easy Spot-Set Premium

Alu Zink Alu zinc Alu Zink

Eisen gebrstet Acier bross Staal geborsteld



EAN4000870 997475
997.47



Basic □= 408-410

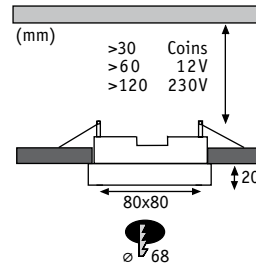
2Easy Spot-Set Premium

Glas/Edelstahl Verre/Acier inoxydable Glas/Edelstahl

Satin/Chrom Satin/Chrome Satijn/Chroom



EAN4000870 965306
965.30



Basic □ = 408-410

2Easy Spot-Set Premium

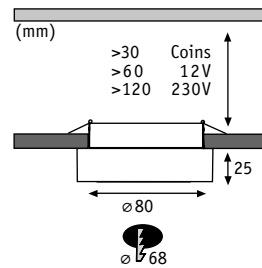
Glas Verre Glas

Klar Clair Helder



EAN4000870 925973

925.97



Basic □ = 408-410

2Easy Spot-Set Premium

Glas Verre Glas

Klar Clair Helder



EAN4000870 925980

925.98

Kombinieren Sie selbst! Alles ist möglich!
Composez vous-même votre luminaire ! Tout est possible !
Combineer zelf! Alles is mogelijk!



2Easy Basic LED Coin 230V

☒ Kunststoff Matière plastique Kunststof



☞ Satin Satin Satijn

incl. 3×6,8 W

3×430 lm, 2700 K
 ✎ 160°

EAN4000870 938201

938.20 new



938.19



☉☉☉ Spot-Set □= 404-407

2Easy Basic LED Coin 230V

☒ Kunststoff Matière plastique Kunststof



☞ Klar Clair Helder

incl. 3×6,8 W

3×430 lm, 2700 K
 ✎ 110°

EAN4000870 938188

938.18 new



938.17



☉☉☉ Spot-Set □= 404-407

2Easy Basic LED Coin 230V

☒ Kunststoff Matière plastique Kunststof



☞ Klar Clair Helder

incl. 3×7 W

3×410 lm, 2700 K
 ✎ 110°

EAN4000870 938386

938.38 new



938.35



☉☉☉ Spot-Set □= 404-407

2Easy Basic LED Coin 230V

☒ Kunststoff Matière plastique Kunststof



☞ Satin Satin Satijn

incl. 3×7 W

3×380 lm, 2700 K
 ✎ 105°

EAN4000870 938393

938.39 new



938.36



☉☉☉ Spot-Set □= 404-407

2Easy Basic LED 230V



☞ Tageslichtweiß
Lumière du jour Daglicht

incl. 3×1 W
3×35 lm, 6500 K
✗ 20°, 170 cd

EAN4000870 997550
997.55



GU10
☞ 280.11

☞ Warmweiß Blanc chaud
Warmwit

incl. 3×1 W
3×35 lm, 3000 K
✗ 20°, 150 cd

EAN4000870 965290
965.29



GU10
☞ 280.48

☞☞☞ Spot-Set ☐= 404-407

2Easy Basic LED 230V



☞ Warmweiß Blanc chaud Warmwit

incl. 3×3,5 W
3×230 lm, 2700 K
✗ 38°, 550 cd

EAN4000870 927946
927.94 new



GU10
☞ 282.99

☞☞☞ Spot-Set ☐= 404-407

2Easy Basic LED 230V



☞ Warmweiß Blanc chaud Warmwit

incl. 3×3,5 W
3×140 lm, 3000 K
✗ 25°, 560 cd

EAN4000870 926062
926.06



GU10
☞ 281.53
☞ 280.56

☞☞☞ Spot-Set ☐= 404-407

2Easy Basic LED 230V



☞ Warmweiß Blanc chaud Warmwit


incl. 3×8 W
3×430 lm, 2700 K
✗ 36°, 950 cd

EAN4000870 927953
927.95 new



GU10
☞ 283.45

☞☞☞ Spot-Set ☐= 404-407



2Easy Basic Halo+ 12V

2Easy Basic Halogen 12V



☞ Warmweiß Blanc chaud
Warmwit

incl. 3×28 W

350 lm, 3000 K
 ✗ 36°, 1097 cd
 incl. ⚡ 105 VA
 EAN4000870 925898
925.89



GX5,3
 ⚡ 800.47

☞ Warmweiß Blanc chaud
Warmwit

incl. 3×35 W

314 lm, 2900 K
 ✗ 38°, 1100 cd
 incl. ⚡ 105 VA
 EAN4000870 997499
997.49



GX5,3
 ⚡ 832.45

☞☞☞ Spot-Set □= 404-407

2Easy Basic Halo+ 230V

2Easy Basic Halogen 230V



☞ Warmweiß Blanc chaud
Warmwit

incl. 3×28 W

200 lm, 2900 K
 ✗ 30°, 650 cd

EAN4000870 926307
926.30



GU10
 ⚡ 800.35

☞ Warmweiß Blanc chaud
Warmwit

incl. 3×35 W

173 lm, 2900 K
 ✗ 30°, 700 cd

EAN4000870 997543
997.54



GU10
 ⚡ 836.34

☞☞☞ Spot-Set □= 404-407



Premium Line Funk Zwischenstecker 433 MHz
Prise intermédiaire télécommandée Premium Line 433 MHz
Premium Line radiografische tussenstecker 433 MHz

max. 3500 W
 230 V

∅110 ⇄52 ↗32 mm

EAN4000870 975497

975.49 new



- ▶ Ein- und Ausschalter bis 3500 W
- ▶ Bis zu 6 Sender einfach selbstlernend
- ▶ Einfache Gruppenschaltfunktion
- ▶ Steckdose mit Kindersicherung
- ▶ Reichweite bis 30 m
- ▶ Standby < 0,6 W

- ▶ Contacteur/interrupteur jusqu'à 3500 W
- ▶ Jusqu'à 6 émetteurs avec fonction d'auto-apprentissage
- ▶ Fonction de commutation de groupe simple
- ▶ Prise avec sécurité enfant intégrée
- ▶ Portée jusqu'à 30 m
- ▶ Mode veille < 0,6 W

- ▶ In- en uitschakelaar tot 3500 W
- ▶ Tot 6 zenders zelflerend
- ▶ Eenvoudige groepsschakelfunctie
- ▶ Contactdoos met kinderbeveiliging
- ▶ Reikwijdte tot 30 m
- ▶ Stand-by < 0,6 W




Premium Line Funk Wandsender 433 MHz
Émetteur mural Premium line 433 MHz
Premium line radiografische wandzender 433 MHz

∅80 ⇄80 ↗17 mm

EAN4000870 975527

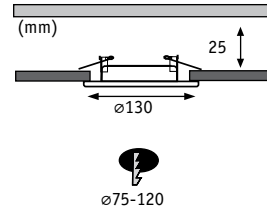
975.52 new



- ▶ Beliebig viele Wandsender zugleich einsetzbar
- ▶ Befestigung mit Doppelkleber oder Schrauben an Wänden, Glas, Fliesen oder auch Möbeln
- ▶ Sendet auch durch Wände und Türen
- ▶ Reichweite bis 30 m
- ▶ Batterie betrieben (1x A23 12V DC)

- ▶ Utilisation possible d'un nombre quelconque d'émetteurs muraux
- ▶ Fixation à l'aide d'adhésif double face ou de vis sur les murs, le verre, le carrelage ou les meubles
- ▶ Émet également à travers les murs et les portes
- ▶ Portée jusqu'à 30 m
- ▶ Fonctionnement avec pile (1x A23 12 V DC)

- ▶ Willekeurig aantal wandzenders gelijktijdig inzetbaar
- ▶ Bevestiging met dubbelklevende tape of schroeven aan wanden, glas, tegels of ook meubels
- ▶ Zendt ook door wanden en deuren
- ▶ Reikwijdte tot 30 m
- ▶ Werkend op batterijen (1x A23 12V DC)



Downlight adapter

Metall Métal Metaal

- ▶ Für 51mm Premium und Quality starr und schwenkbar und 35mm Quality schwenkbar
- ▶ Für Einbauleuchten mit einem Außendurchmesser >76 mm
- ▶ Geringe Mindesteinbautiefe von nur 25mm
- ▶ Durchmesser: 130 mm
- ▶ Pour les encastrés Premium et Quality de diamètre 51mm fixe et orientable et pour les encastrés Quality de diamètre 35mm orientable
- ▶ Pour les encastrés ayant un diamètre extérieur >76 mm
- ▶ Faible profondeur d'encastrement: seulement 25mm
- ▶ Diamètre: 130 mm
- ▶ Voor 51mm Premium en Quality stijf en zwenkbaar en 35mm Quality zwenkbaar
- ▶ Voor inbouwlampen met een buitendiameter >76 mm
- ▶ Geringe minimale inbouwdiepte van slechts 25mm
- ▶ Diameter: 130 mm



Wei Blanc Wit

max. 50 W

EAN4000870 925058

925.05

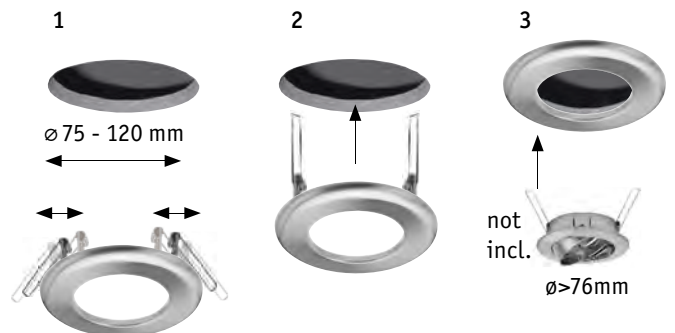


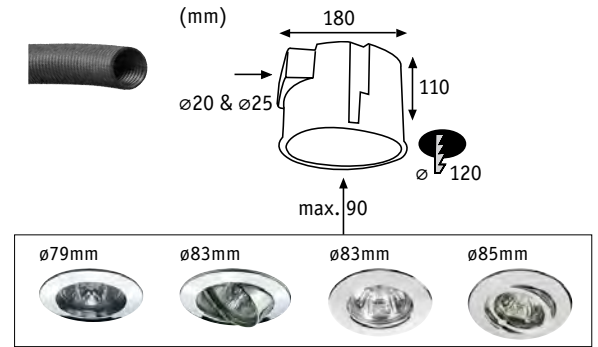
Eisen gebrstet Acier bross Staal geborsteld

max. 50 W

EAN4000870 925065

925.06





Einbautopf
Couvercle encastré
Inbouwpot

☒ Kunststoff Matière plastique Kunststoff

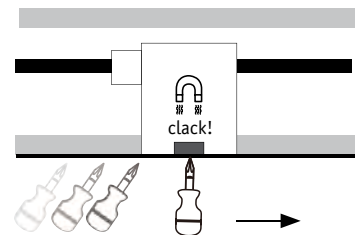
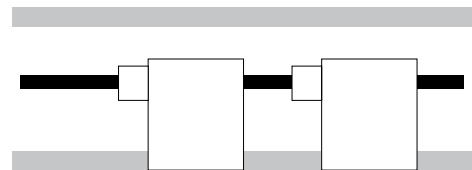
- | | | |
|---|--|--|
| <ul style="list-style-type: none"> ▶ Luftdicht = blower door geeignet (0,21m³/(hxm)+-10%) ▶ Anschluss für Wellrohre 20 + 25 mm ▶ Zusätzliche Kabeleinführung ▶ Trafoausschnitt entnehmbar ▶ Mittelpunktmittlung mit Magnet möglich ▶ Feuerhemmend 850°C getestet | <ul style="list-style-type: none"> ▶ Hermétique = convient au test blower door (0,21m³/(hxm)+-10%) ▶ Raccordement pour tubes ondulés 20 + 25 mm ▶ Entrée de câbles supplémentaire ▶ Section de transformateur amovible ▶ Possibilité de repérage du point central avec aimant ▶ Résistance au feu testée jusqu'à 850 °C | <ul style="list-style-type: none"> ▶ Luchtdicht = geschikt voor blower door (0,21m³/(hxm)+-10%) ▶ Aansluiting voor golfbuis 20 + 25 mm ▶ Extra kabelinvoering ▶ Trafouitsnede uitneembaar ▶ Middelpuntbepaling met magneet mogelijk ▶ Brandvertragend 850° C getest |
|---|--|--|



☞ Grau Gris Grijs

max. 35 W

EAN4000870 002506
250



Magnet

- | | | |
|---|--|--|
| <ul style="list-style-type: none"> ▶ 12er Pack Magnete zur Mittelpunktmittlung des Einbautopfes 250 ▶ Der Magnet ist wiederverwendbar | <ul style="list-style-type: none"> ▶ Kit de 12 aimants de centrage du point perçage du boîtier d'encastrement réf. 250 ▶ L'aimant est réutilisable | <ul style="list-style-type: none"> ▶ Magneten bedoeld voor de herkenning van het middelpunt van inbouwdoos 250 (12 stuks) ▶ De magneet is geschikt voor hergebruik |
|---|--|--|

12x



Magnet

EAN4000870 002513
251



Einbautopf
Couvercle encastré
Inbouwpot

Metall Métal Metaal

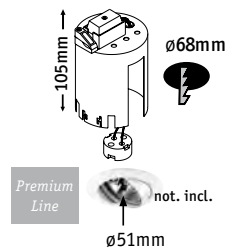
- ▶ Der Einbautopf ist die ideale Ergänzung für jede Einbauleuchteninstallation - einfach auf die Einbauleuchte aufgesteckt, schützt diese z.B. Dämmmaterialien.
- ▶ Halogenfassung inklusive
- ▶ Anschluss mit Hilfe einer Verbindungsbox
- ▶ La cloche d'encastrement est le complément idéal pour tous les systèmes d'éclairage encastrés - facile d'installation (directement sur l'encastrement), il protégera votre encastré et vos matériaux d'isolation.
- ▶ Inclus sur la version halogène
- ▶ Raccordement avec l'aide d'un boîtier de jonction
- ▶ De behuizing is de ideale aanvulling voor elke inbouwlampinstallatie - eenvoudigweg op de inbouwlamp geplaatst, beschermt deze bijv. isolatiemateriaal.
- ▶ Inclusief halogeefitting
- ▶ Aansluiting met behulp van een verbindingsdoos



Schwarz Noir Zwart

max. 35 W

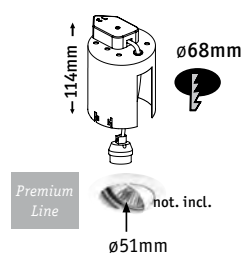
EAN4000870 002308
230

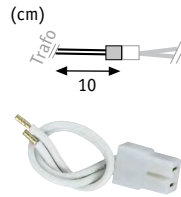


Schwarz Noir Zwart

max. 35 W

EAN4000870 002360
236





Adapter für Trafos mit Klemmanschluss (2x1,5mm²)
Adaptateur pour transformateur avec arrêt de traction (2x1,5mm²)
Adapter voor trafo's met klemaansluiting (2x1,5mm²)

12V, G4, GX5,3, GY6,35, GU5,3, GU4

max. 1x50 W, G4 / GX5,3 / GY6,35

12 V

∅170 ⇄15 ∅15 mm

EAN4000870 002162

216

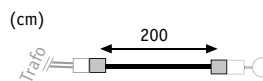
Halogen 12V

max. 1x150 W

Halogen 12V

EAN4000870 979853

979.85



200cm (2x0,75mm²)

max. 1x105 W

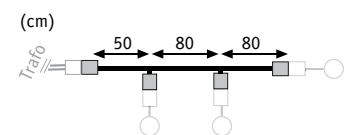
12 V

0,75 mm² ⇄2 m

EAN4000870 979839

979.83

Halogen 12V



210cm (2x0,75mm²)

max. 3x35 W

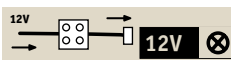
12 V

0,75 mm² ⇄2,10 m

EAN4000870 979730

979.73

Halogen 12V



12V, G4, GX5,3, GY6,35, GU5,3, GU4

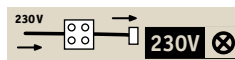
max. 1x75 W, G4 / GX5,3 / GY6,35

12 V

EAN4000870 021897

218.9

Halogen 12V



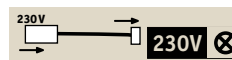
230V GU, GZ10

GZ10

230 V

EAN4000870 002179

217



230V GU10 Box

max. 50 W, GU10

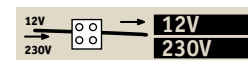
230 V

∅23 ⇄70 ∅35 mm

EAN4000870 938102

938.10

Halogen 230V



3x Sicherheits-Keramik-Lüsterklemme, 2,5mm²

3x Domino céramique 2,5mm²

3x Veiligheids-keramiek-kroonsteentje, 2,5mm²

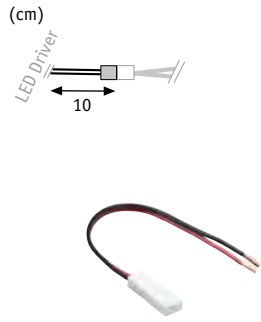
∅15 ⇄21 ∅17 mm

EAN4000870 006443


977.759

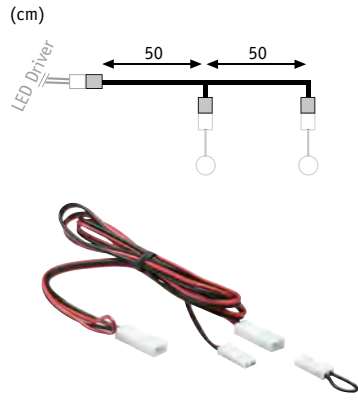
230V LED Driver → 350 mA max. 3A
500 mA
700 mA

for LED-Driver Disc  = 424 





Adapter JST 1x0,1m, 350, 500, 700, 1000mA (2x0,5mm²)

↔ 0,1 m
EAN4000870 002285
228 




Adapter JST 1x1m, 350, 500, 700, 1000mA (2x0,5mm²)

↔ 1 m
EAN4000870 002292
229 



Adapter JST 1x1m, 350, 500, 700, 1000mA (2x0,5mm²)

↔ 1 m
EAN4000870 002339
233 



Sprenging (Kunststoff)
Circlips (matière plastique)
Veerring (Kunststof)



Sprenging (Metall)
Circlips (Métal)
Veerring (Metaal)





420 VDE Profi Trafo



426 LED Trafo



427 Trafobox

Lichtsteuerung / Transformatoren

*Commande de la lumière /
transformateurs*

Lichtregeling / transformatoren

VDE Disc Transformer 230/12V



- ▶ Disctrafos passen durch kreisrunde Bohrlöcher
- ▶ Dimmbar mit allen Dimmern (Phasen- und -abschnitt)
- ▶ Les transformateurs Disctrafos sont adaptés à la forme circulaire des alésages
- ▶ Possibilité de variation crépusculaire avec tous les gradateurs (découpage début et fin de phase)
- ▶ Disc-trafo's passen door de cirkelvormige boorgaten
- ▶ Dimbaar met alle dimmers (fase aan- en afsnijding)



230/12 V, 70 VA

max. 20-70 W
 ⌀23 ø55 mm
 EAN4000870 977286
977.28



230/12 V, 105 VA

max. 35-105 W
 ⌀25 ø75 mm
 EAN4000870 977293
977.29



VDE Disc Transformer 230/12V

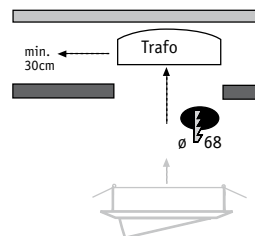


- ▶ Disctrafos passen durch kreisrunde Bohrlöcher
- ▶ Zugentlastung auf Primär- und Sekundärseite
- ▶ Ideal für Premium EBL mit 68 mm Einbaudurchmesser
- ▶ Dimmbar mit allen Dimmern (Phasen- und -abschnitt)
- ▶ Les transformateurs Disctrafos sont adaptés à la forme circulaire des alésages
- ▶ Décharge de traction côtés primaire et secondaire
- ▶ Idéal pour spots encastrés avec un diamètre de montage de 68 mm
- ▶ Possibilité de variation crépusculaire avec tous les gradateurs (découpage début et fin de phase)
- ▶ Disc-trafo's passen door de cirkelvormige boorgaten
- ▶ Trekontlasting aan de primaire en secundaire kant
- ▶ Ideaal voor Premium IBL met inbouwdoorsnede van 68 mm
- ▶ Dimbaar met alle dimmers (fase aan- en afsnijding)



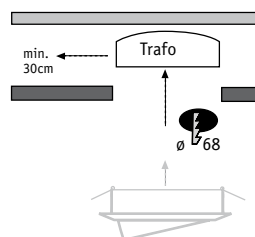
230/12 V, 70 VA

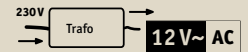
max. 20-70 W
 ⌀41 ø68 mm
 EAN4000870 977699
977.69



230/12 V, 105 VA

max. 35-105 W
 ⌀50 ø68 mm
 EAN4000870 977682
977.68



VDE Mipro Transformer 230/12V

- ▶ Miprotrafos sind auf minimale Abmessungen konzipiert, sie passen in kleinste Montageräume
- ▶ Ideal für Einbauleuchten
- ▶ Einsetzbar bis zu 50° Umgebungstemperatur
- ▶ Dimmbar mit allen Dimmern (Phasen- und -abschnitt)
- ▶ Les transformateurs Miprotrafos aux dimensions réduites sont spécialement conçus pour les espaces de montages étroits
- ▶ Convient aux luminaires encastrés
- ▶ Supporte une température ambiante max. de 50°
- ▶ Possibilité de variation crépusculaire avec tous les gradateurs (découpage début et fin de phase)
- ▶ Miprotrafo's zijn ontworpen voor minimale afmetingen, ze passen in de kleinste montage ruimtes
- ▶ Ideaal voor inbouw lampen
- ▶ Te gebruiken tot een omgevingstemperatuur van 50°
- ▶ Dimbaar met alle dimmers (fase aan- en afsnijding)

**230/12V, 70 VA**

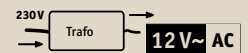
max. 20-70 W
 ⌀23 ↔36 ↗127 mm
 EAN4000870 977514
977.51

**230/12V, 80 VA**

max. 20-80 W
 ⌀30 ↔38 ↗137 mm
 EAN4000870 977545
977.54

230/12V, 105 VA

max. 35-105 W
 ⌀30 ↔38 ↗137 mm
 EAN4000870 977538
977.53

**VDE Flat Transformer 230/12V**

- ▶ Flattrafos brauchen eine Einbauhöhe von nur 22 mm
- ▶ Problemlöser bei gering abgehängten Decken
- ▶ Ideal für Spiegel-, Galerialuchten und im Möbelbau
- ▶ Dimmbar mit allen Dimmern (Phasen- und -abschnitt)
- ▶ Dimension réduite des transformateurs plats Flattrafos à 22 mm
- ▶ Solution aux faux plafonds étroits
- ▶ Convient parfaitement aux luminaires pour miroirs, Galeria et ameublement
- ▶ Possibilité de variation crépusculaire avec tous les gradateurs (découpage début et fin de phase)
- ▶ Flattrafo's hebben een inbouwhoogte van slechts 22 mm
- ▶ Probleemoplossing voor verlaagde plafonds met te weinig tussenruimte
- ▶ Ideaal voor spiegelverlichting, Galerialampen en voor inbouw in meubels
- ▶ Dimbaar met alle dimmers (fase aan- en afsnijding)

**230/12V, 70 VA**

max. 20-70 W
 ⌀24 ↔50 ↗147 mm
 EAN4000870 977811
977.81

230/12V, 105 VA

max. 35-105 W
 ⌀24 ↔50 ↗147 mm
 EAN4000870 977828
977.82



VDE Profi Transformator 230/12V



- ▶ Einsetzbar bis zu 50° Umgebungstemperatur
- ▶ Für geringe Mindestlast 10W geeignet
- ▶ Dimmbar mit allen Dimmern (Phasen- und -abschnitt)
- ▶ Supporte une température ambiante max. de 50°
- ▶ Adapté à une charge minimale de 10W
- ▶ Possibilité de variation crépusculaire avec tous les gradateurs (découpage début et fin de phase)
- ▶ Te gebruiken tot een omgevingstemperatuur van 50°
- ▶ Geschikt voor geringe belasting van ten minste 10W
- ▶ Dimbaar met alle dimmers (fase aan- en afsnijding)



230/12V, 50 VA
 max. 10-50 W
 ⌀19 ⇄36 ⇄77 mm
 EAN4000870 977361
977.36



VDE Profi Transformator 230/12V



- ▶ Doppelter Primäranschluss für mehrere Trafos in einer Schaltung
- ▶ Mehrere Sekundärklemmpaare
- ▶ Bis 50° Umgebungstemperatur
- ▶ NYM-Kabel geeignet
- ▶ Unverlierbare Zugentlastung und Kappe
- ▶ Mittelauslass
- ▶ Dimmbar mit allen Dimmern (Phasen- und -abschnitt)
- ▶ Raccordement primaire double pour plusieurs transformateurs dans un circuit
- ▶ Plusieurs paires de bornes secondaires
- ▶ Supporte une température ambiante max. de 50°
- ▶ À utiliser avec un câble NYM
- ▶ Décharge de traction et capuchon imperdables
- ▶ Source de courant centrale
- ▶ Possibilité de variation crépusculaire avec tous les gradateurs (découpage début et fin de phase)
- ▶ Dubbele primaire aansluiting voor meerdere trafo's in een schakeling
- ▶ Meerdere secundaire klemmparen
- ▶ Tot een omgevingstemperatuur van 50°
- ▶ Geschikt voor NYM-kabels
- ▶ Geborgde trekentlasting en kap
- ▶ Uitlaat in het midden
- ▶ Dimbaar met alle dimmers (fase aan- en afsnijding)



230/12V, 80 VA
 max. 20-80 W
 ⌀27 ⇄39 ⇄161 mm
 EAN4000870 977712
977.71

230/12V, 105 VA
 max. 35-105 W
 ⌀27 ⇄39 ⇄161 mm
 EAN4000870 977019
977.01



230/12V, 150 VA
 max. 50-150 W
 ⌀40 ⇄48 ⇄190 mm
 EAN4000870 977156
977.15

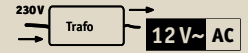


230/12V, 200 VA
 max. 100-200 W
 ⌀44 ⇄51 ⇄222 mm
 EAN4000870 977200
977.20

230/12V, 250 VA
 max. 100-250 W
 ⌀44 ⇄51 ⇄222 mm
 EAN4000870 977255
977.25



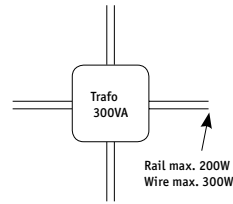
Spice Transformer 230/12V



- 🔗 Chrom matt ▣ Metall
- 🔗 Chrome mate ▣ Métal
- 🔗 Chroom mat ▣ Metaal



230/12V, 300 VA
 max. 300 W
 ⚙️80 ⇄205 ↗205 mm
 EAN4000870 972786
972.78



Toroidal Decorative Transformer 230/12V



- 🔗 Chrom ▣ Kunststoff
- 🔗 Chrome ▣ Matière plastique
- 🔗 Chroom ▣ Kunststof



230/12V, 80 VA
 max. 80 W
 ⚙️86 ø145 mm
 EAN4000870 979327
979.32

230/12V, 105 VA
 max. 105 W
 ⚙️86 ø145 mm
 EAN4000870 979419
979.41



230/12V, 150 VA
 max. 150 W
 ⚙️92 ø174 mm
 EAN4000870 979433
979.43

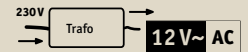


230/12V, 200 VA
 max. 200 W
 ⚙️100 ø189 mm
 EAN4000870 979457
979.45

230/12V, 300 VA
 max. 300 W
 ⚙️100 ø189 mm
 EAN4000870 979464
979.46



Halo + LED Trafo 230/12V AC



- | | | |
|--|---|---|
| ▶ Für Halogen und LED | ▶ Pour halogène et LED | ▶ Voor halogeen en LED |
| ▶ Keine Mindestlast | ▶ Aucune charge minimale | ▶ Geen minimumlast |
| ▶ Max. 40 W LED / Max. 65 W Halogen
12 V AC | ▶ LED max. 40W / Halogène 12V AC max.
65W | ▶ Max. 40 W LED / Max. 65 W halogeen
12 V AC |
| ▶ Dimmbar mit Phasenabschnittsdimmern | ▶ Gradable avec gradateur à découpage de
phase | ▶ Dimbaar met faseafsnijdingsdimmers |



230/12V, 65 VA

max. 0-65 / LED 0-40 W
 ⌀19 ⇄40 ⌀123 mm
 EAN4000870 977675
977.67



LED = 429-432
 max. 40W



12V = 468-472
 max. 65W



Power Supply 230/12V DC



- | | | |
|-------------------------------------|---|--|
| ▶ Für vielfältige Systemanwendungen | ▶ Pour des applications système
diversifiées | ▶ Voor veelvoudige systeemtoepassingen |
| ▶ Für YourLED und YourLED ECO | ▶ Pour YourLED et YourLED ECO | ▶ Voor YourLED en YourLED ECO |

for Stripe
 = 194



for YourLED
 DecoBeam
 = 216



230/12V, 15 VA

max. 15 W
 ⌀18 ⇄125 ⌀40 mm
 EAN4000870 701997
701.99

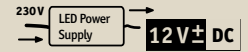


230/12V, 48 VA

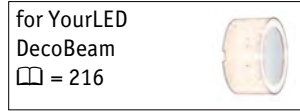
max. 48 W
 ⌀40 ⇄135 ⌀55 mm
 EAN4000870 702000
702.00



Power Supply 60W 230/12V DC IP65



- ▶ Für vielfältige Systemanwendungen
Für YourLED und YourLED ECO
- ▶ Beonders geeignet für den Einsatz in Feuchträumen.
- ▶ Pour des applications système diversifiées
Pour YourLED et YourLED ECO
- ▶ Utilisation idéale dans les pièces humides.
- ▶ Voor veelvoudige systeemtoepassingen
Voor YourLED en YourLED ECO
- ▶ Bijzonder geschikt voor gebruik in vochtige ruimtes.



230/12V, 60 VA
max. 60 W
⌀40 ⇄225 ⤴60 mm
EAN4000870 702017
702.01



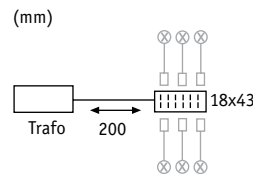
LED Power Supply 12W 230/12V DC



- ▶ Speziell für den LED-Betrieb konzipiert
- ▶ 230 V 50 Hz / 12 V DC
- ▶ Spécialement conçus pour le fonctionnement LED
- ▶ 230 V 50 Hz / 12 V DC
- ▶ Speciaal ontworpen voor LED-bedrijf
- ▶ 230 V 50 Hz / 12 V DC



230/12V, 12 VA
max. 12 W
⌀19 ⇄39 ⤴122 mm
EAN4000870 987544
987.54



max. 30x 987.72	max. 12x (6x) 987.91 987.56 937.01	max. 8x 988.87 988.63

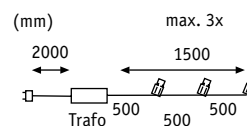
LED Driver 350mA const. 10W max. 35V DC



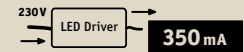
- ▶ Driver sind speziell für den LED-Betrieb konzipiert
- ▶ 350 mA Konstantstrom
- ▶ Pilotes sont spécialement conçus pour le fonctionnement LED
- ▶ Courant constant 350 mA
- ▶ Drivers zijn speciaal ontworpen voor LED-bedrijf
- ▶ 350 mA constante stroom



230V, 10 VA
max. 10 W
⌀30 ⇄50 ⤴110 mm
EAN4000870 975381
975.38



LED-Driver Disc 350mA 9W max. 34V DC



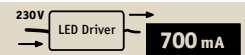
- ▶ Driver sind speziell für den LED-Betrieb konzipiert
- ▶ 350 mA Konstantstrom
- ▶ Pilotes sont spécialement conçus pour le fonctionnement LED
- ▶ Courant constant 350 mA
- ▶ Drivers zijn speciaal ontworpen voor LED-bedrijf
- ▶ 350 mA constante stroom



230V, 9 VA
 max. 9 W
 ⌀24 ø52 mm
 EAN4000870 977385
977.38



LED-Driver Disc 700mA 12W max. 16V DC



- ▶ Driver sind speziell für den LED-Betrieb konzipiert
- ▶ 700 mA Konstantstrom
- ▶ Pilotes sont spécialement conçus pour le fonctionnement LED
- ▶ Courant constant 700 mA
- ▶ Drivers zijn speciaal ontworpen voor LED-bedrijf
- ▶ 700 mA constante stroom



230V, 12 VA
 max. 12 W
 ⌀24 ø52 mm
 EAN4000870 977378
977.37



LED Driver 700mA 3W max. 5V DC



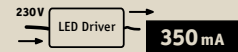
- ▶ Driver sind speziell für den LED-Betrieb konzipiert
- ▶ 700 mA Konstantstrom
- ▶ Pilotes sont spécialement conçus pour le fonctionnement LED
- ▶ Courant constant 700 mA
- ▶ Drivers zijn speciaal ontworpen voor LED-bedrijf
- ▶ 700 mA constante stroom



230V, 3 VA
 max. 3 W
 ⌀22 ⇔28 ⌀38 mm
 EAN4000870 977033
977.03



LED Driver dimmable 350 mA DC



- ▶ Driver sind speziell für den LED-Betrieb konzipiert
- ▶ 350 mA Konstantstrom
- ▶ Dimmbar mit allen Dimmern (Phasen- und -abschnitt)
- ▶ Pilotes sont spécialement conçus pour le fonctionnement LED
- ▶ Courant constant 350 mA
- ▶ Possibilité de variation crépusculaire avec tous les gradateurs (découpage début et fin de phase)
- ▶ Drivers zijn speciaal ontworpen voor LED-bedrijf
- ▶ 350 mA constante stroom
- ▶ Dimbaar met alle dimmers (fase aan- en afsnijding)



230V, 7-9 VA

max. 9 W
 ⌀24 ⇄41 ↗119 mm
 EAN4000870 977231
977.23 new

230V, 8-12 VA

max. 12 W
 ⌀24 ⇄41 ↗119 mm
 EAN4000870 977248
977.24 new

230V, 10-15 VA

max. 15 W
 ⌀24 ⇄41 ↗119 mm
 EAN4000870 977262
977.26 new



230V, 15-20 VA

max. 20 W
 ⌀26 ⇄43 ↗143 mm
 EAN4000870 977606
977.60 new



LED Driver dimmable 700 mA DC



- ▶ Driver sind speziell für den LED-Betrieb konzipiert
- ▶ 700 mA Konstantstrom
- ▶ Dimmbar mit allen Dimmern (Phasen- und -abschnitt)
- ▶ Pilotes sont spécialement conçus pour le fonctionnement LED
- ▶ Courant constant 700 mA
- ▶ Possibilité de variation crépusculaire avec tous les gradateurs (découpage début et fin de phase)
- ▶ Drivers zijn speciaal ontworpen voor LED-bedrijf
- ▶ 700 mA constante stroom
- ▶ Dimbaar met alle dimmers (fase aan- en afsnijding)



230V, 7-9 VA

max. 9 W
 ⌀24 ⇄41 ↗119 mm
 EAN4000870 977279
977.27 new

230V, 9-12 VA

max. 12 W
 ⌀24 ⇄41 ↗119 mm
 EAN4000870 977392
977.39 new



230V, 13-18 VA

max. 18 W
 ⌀26 ⇄43 ↗143 mm
 EAN4000870 977347
977.34 new

230V, 18-25 VA

max. 25 W
 ⌀26 ⇄43 ↗143 mm
 EAN4000870 977330
977.33 new

230V, 21-30 VA

max. 30 W
 ⌀26 ⇄43 ↗143 mm
 EAN4000870 977323
977.32 new



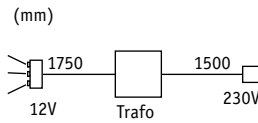
LED Transformer IP44 230/12V AC



- ▶ 230 V 50 Hz / 12 V AC 50 Hz
- ▶ Ideal für den Aussenbereich, IP44
- ▶ 230 V 50 Hz / 12 V AC 50 Hz
- ▶ Idéal pour l'extérieur, IP44
- ▶ 230 V 50 Hz / 12 V AC 50 Hz
- ▶ Ideaal voor buitenshuis, IP44



230/12V, 6 VA
 max. 6 W
 ⌀50 ⇄70 ↗60 mm
 EAN4000870 987599
987.59



max. 6x 988.69	max. 6x 988.71	Connector 988.46	max. 3x 988.77	max. 3x 988.76	988.45	937.50

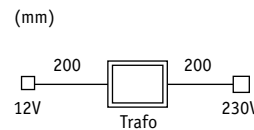
LED Transformer 230/12V AC



- ▶ 230 V 50 Hz / 12 V AC 50 Hz
- ▶ 230 V 50 Hz / 12 V AC 50 Hz
- ▶ 230 V 50 Hz / 12 V AC 50 Hz



230/12V, 20 VA
 max. 20 W
 ⌀53 ⇄58 ↗87 mm
 EAN4000870 977590
977.59



LED = 429-432






**Feinsicherungen, 3er-Pack
 Fusible, pack de 3
 Zekeringen, pak van 3 stks**



1000 mA ⌀5 ⇄20 mm EAN4000870 979198 979.9919	1250 mA ⌀5 ⇄20 mm EAN4000870 979129 979.12	1600 mA ⌀5 ⇄20 mm EAN4000870 979297 979.9929	2000 mA ⌀5 ⇄20 mm EAN4000870 979396 979.9939	2500 mA ⌀5 ⇄20 mm EAN4000870 007679 979.9979	3150 mA ⌀5 ⇄20 mm EAN4000870 006412 979.9949	5000 mA ⌀5 ⇄20 mm EAN4000870 006436 979.9989
---	---	---	---	---	---	---

Trafo

- ↳ Schwarz  Alu
- ↳ Noir  Alu
- ↳ Zwart  Alu

 IP65



Outdoorbox IP65

↑102 ↔146 ↗240 mm
 EAN4000870 988473
988.47






PIR-Sensor 230V


- ▶ Näherungsschalter für die An-/Aus-Schaltung der LED-Stripes und anderer Produkte
- ▶ Max. 75 W (magnetische Trafos)
- ▶ Max. 60 W (elektronische Last)
- ▶ Max. 250 W (Glühlampen)

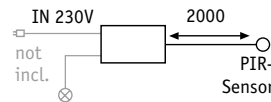

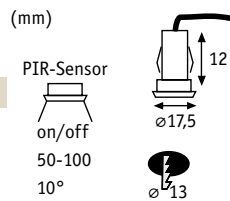
- ▶ Interrupteur de proximité Marche/Arrêt des rubans LED et autres produits
- ▶ Max. 75 W (transformateurs magnétiques)
- ▶ Max. 60 W (charge électronique)
- ▶ Max. 250 W (ampoules à incandescence)

- ▶ Naderingsschakelaar voor het in-/uitschakelen van de LED-stripes en andere producten
- ▶ Max. 75 W (magnetische trafo's)
- ▶ Max. 60 W (elektronische last)
- ▶ Max. 250 W (gloeilampen)

- ↳ Weiß  Kunststoff
- ↳ Blanc  Matière plastique
- ↳ Wit  Kunststof



230V
 max. 60 W
 ↑19 ø17,5 ↔85 ↗36 mm
 EAN4000870 704516
704.51 



LED-Leuchtmittel

Ampoules LED

LED-lampen

429 LED 12V
433 LED 230V

Paulmann EcoSystems

 LED



80%

Energie sparen ¹⁾
d'économie d'énergie ¹⁾
Energie besparen ¹⁾



10.000 h – 25.000 h



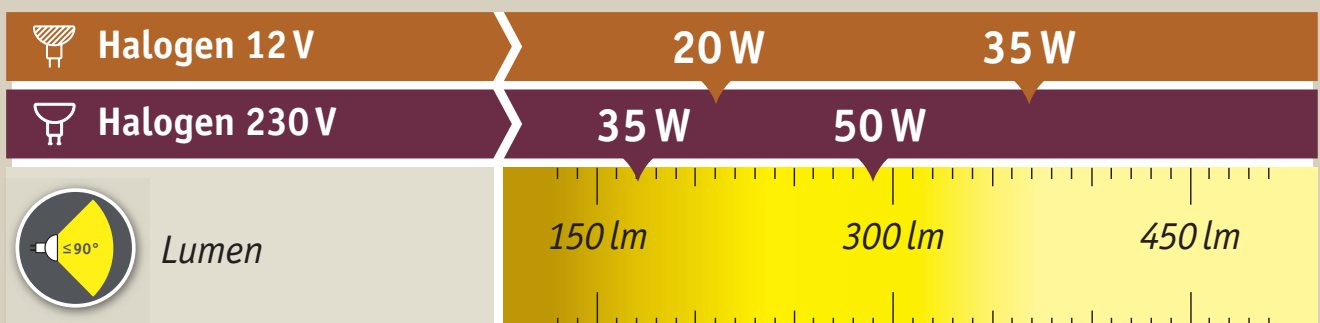
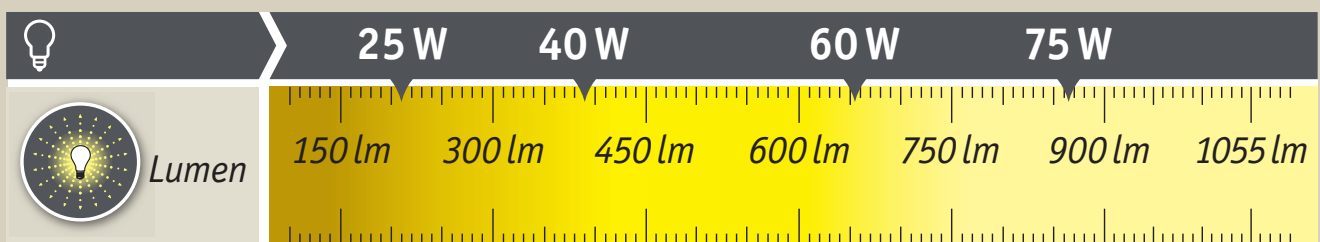
Dimmbarkeit modellabhängig
Intensité variable selon le modèle
Dimbaarheid modelafhankelijk



warm neutral kalt
chaud neutre froid
Warm Neutraal Koud



Helligkeit der LED im Vergleich Comparaison des luminosités de LED Vergelijking van de helderheid van de LEDs





Wei Blanc Wit

W	⊖	∅ mm	⇅ mm	◻	lm	cd	✂	K	⌚	ON/OFF	📦	EAN	☑	
1,3	G4	22	31	A++	90			2700	15.000	50000	10	4000870 282878	✓	282.87



Wei Blanc Wit

W	⊖	∅ mm	⇅ mm	◻	lm	cd	✂	K	⌚	ON/OFF	📦	EAN	☑	
2,5	G4	30	42	A+	180			2700	15.000	50000	10	4000870 282755	✓	282.75



Wei Blanc Wit

W	⊖	∅ mm	⇅ mm	◻	lm	cd	✂	K	⌚	ON/OFF	📦	EAN	☑	
1	G4	15	31	A++	85			3000	10.000	40000	10	4000870 280911	✓	280.91



Klar Clair Helder

W	⊖	∅ mm	⇅ mm	◻	lm	cd	✂	K	⌚	ON/OFF	📦	EAN	☑	
2	G4	14	37	A+	140			2700	15.000	50000	10	4000870 283363	✓	new 283.36

S3 VA



Wei Blanc Wit

W	⊖	∅ mm	⇅ mm	◻	lm	cd	✂	K	⌚	ON/OFF	📦	EAN	☑	
2,5	G4	15	42	A+	170			2700	15.000	50000	10	4000870 282762	✓	282.76



Wei Blanc Wit

W	⊖	∅ mm	⇅ mm	◻	lm	cd	✂	K	⌚	ON/OFF	📦	EAN	☑	
2,5	GY6,35	15	38	A+	170			2700	15.000	50000	10	4000870 282779	✓	282.77



Alu Alu Alu

W	⊖	∅ mm	⇅ mm	◁	lm /90°	cd	✂	K	⌚	ON/OFF	📦	EAN	☑	
4	GU4	35	40	A	200	550	30	2700	15.000	50000	10	4000870 282601	✓	282.60

S5 VA




Ice Blue



Ice blue Ice blue Ice blue

W	⊖	∅ mm	⇅ mm	◁	lm /90°	cd	✂	K	⌚	ON/OFF	📦	EAN	☑	
2,5	GU4	35	40	A	100	320	30	20000	15.000	50000	10	4000870 282885	✓	new 282.88

S4 VA



Maxiflood

Softopal Soft-opale Softopaal

W	⊖	∅ mm	⇅ mm	◁	lm	cd	✂	K	⌚	ON/OFF	📦	EAN	☑	
1,8	GU4	35	33	A+	100			2700	15.000	50000	10	4000870 283295	✓	new 283.29

S2 VA

Alu Alu Alu



W	⊖	∅ mm	⇅ mm	◁	lm /90°	cd	✂	K	⌚	ON/OFF	📦	EAN	☑	
7,5	GU5,3	51	48	A	430	930	36	2700	25.000	50000	10	4000870 283479	✓	new 283.47
S8 VA														
6,5	GU5,3	51	48	A	340	900	36	2700	25.000	50000	10	4000870 283462	✓	new 283.46
S7 VA														

Alu Alu Alu



W	⊖	∅ mm	⇅ mm	◁	lm /90°	cd	✂	K	⌚	ON/OFF	📦	EAN	☑	
7	GU5,3	51	48	A	420	1200	35	2700	25.000	50000	10	4000870 282564	✓	282.56
S8 VA														
7	GU5,3	51	48	A	310	1000	35	2700	25.000	50000	10	4000870 282557	✓	282.55
S8 VA														



Alu Alu Alu

W	⊖	∅ mm	⇅ mm	◁	lm /90°	cd	✂	K	⌚	ON/OFF	📦	EAN	☑	
4	GU5,3	51	45	A+	230	500	38	2700	20.000	50000	7	4000870 283011	✓	new 283.01

S5,5 VA

Alu Alu Alu



W	⊖	∅ mm	⇅ mm	◁	lm /90°	cd	✂	K	⌚	ON/OFF	📦	EAN	✓	
5	GU5,3	51	52	A	220	1000	24	2700	20.000	50000	10	4000870 282366	✓	282.36
S7 VA														
8	GU5,3	51	52	A	434	1200	35	2700	20.000	50000	10	4000870 282373	✓	282.37
S9 VA														
8	GU5,3	51	52	A	470	1100	35	6500	20.000	50000	10	4000870 282489	✓	282.48
S9 VA														

Silber Argent Zilver



W	⊖	∅ mm	⇅ mm	◁	lm /90°	cd	✂	K	⌚	ON/OFF	📦	EAN	✓	
1	GU5,3	51	45	A+	35	170	20	3000	10.000	10000	10	4000870 280492	✓	280.49
1	GU5,3	51	45	A+	35	170	20	6500	10.000	10000	10	4000870 280003	✓	280.00



Gold Light



Gold Doré Goud

W	⊖	∅ mm	⇅ mm	◁	lm /90°	cd	✂	K	⌚	ON/OFF	📦	EAN	✓	
5	GU5,3	51	48		150		30		15.000		10	4000870 281840	✓	281.84



Ice Blue



Ice blue Ice blue Ice blue

W	⊖	∅ mm	⇅ mm	◁	lm /90°	cd	✂	K	⌚	ON/OFF	📦	EAN	✓	
5,5	GU5,3	51	48		230		30		15.000		10	4000870 282151	✓	282.15



Softopal Soft-opale Softopaal



Maxiflood

W	⊖	∅ mm	⇅ mm	◁	lm	cd	✂	K	⌚	ON/OFF	📦	EAN	✓	
3	GU5,3	51	45	A+	220			2700	15.000	50000	10	4000870 283301	✓	new 283.30
S4 VA														



Rot Rouge Rood



W	⊖	∅ mm	↑ mm	□	lm	cd	✂	K	⌚	ON/OFF	📦	EAN	✓	
2,8	GU5,3	51	52		100		25		20.000		10	4000870 282496	✓	282.49

S4 VA



Grün Vert Groen



W	⊖	∅ mm	↑ mm	□	lm	cd	✂	K	⌚	ON/OFF	📦	EAN	✓	
3,5	GU5,3	51	52		200		25		20.000		10	4000870 282519	✓	282.51

S4 VA



Blau Bleu Blauw



W	⊖	∅ mm	↑ mm	□	lm	cd	✂	K	⌚	ON/OFF	📦	EAN	✓	
3,5	GU5,3	51	52		40		25		20.000		10	4000870 282502	✓	282.50

S4 VA



Hexa

Silber Argent Zilver

W	⊖	∅ mm	↑ mm	□	lm/120°	cd	✂	K	⌚	ON/OFF	📦	EAN	✓	
2	GU5,3	51	45	A	70	30	110	2700	15.000	100000	10	4000870 281383	✓	281.38

S2,5 VA



Quadro

Silber Argent Zilver

W	⊖	∅ mm	↑ mm	□	lm/120°	cd	✂	K	⌚	ON/OFF	📦	EAN	✓	
1,5	GU5,3	37	45	A+	60	30	110	2700	15.000	50000	10	4000870 281376	✓	281.37

S2 VA



Hexa

Diamond Diamond Diamond

W	⊖	∅ mm	↑ mm	□	lm	cd	✂	K	⌚	ON/OFF	📦	EAN	✓	
3	GU5,3	45	50	A+	250			2700	15.000	50000	1	4000870 283264	✓	new 283.26

S4,5 VA



Quadro

Diamond Diamond Diamond

W	⊖	∅ mm	↑ mm	□	lm	cd	✂	K	⌚	ON/OFF	📦	EAN	✓	
3	GU5,3	37	50	A+	250			2700	15.000	50000	1	4000870 283257	✓	new 283.25

S4,5 VA



Klar Clair Helder

W	⊖	∅ mm	⇅ mm	◻	lm	cd	✂	K	⌚	ON/OFF	📦	EAN	☑	
1,5	G9	18	45	A++	100			2700	15.000	50000	10	4000870 281796	✓	281.79



Klar Clair Helder

W	⊖	∅ mm	⇅ mm	◻	lm	cd	✂	K	⌚	ON/OFF	📦	EAN	☑	
2x1,5	G9	14	46	A+	90			2700	25.000	50000	15	4000870 282892	✓	new 282.89
1,5	G9	14	46	A+	90			2700	25.000	50000	15	4000870 283424	✓	new 283.42



Klar Clair Helder

W	⊖	∅ mm	⇅ mm	◻	lm	cd	✂	K	⌚	ON/OFF	📦	EAN	☑	
2	G9	18	54	A++	180			2700	15.000	50000	10	4000870 282274	✓	282.27



Opal Opale Opaal

W	⊖	∅ mm	⇅ mm	◻	lm	cd	✂	K	⌚	ON/OFF	📦	EAN	☑	
2x2,4	G9	18	54	A+	180			2700	25.000	50000	15	4000870 282908	✓	new 282.90
2,4	G9	18	54	A+	180			2700	25.000	50000	15	4000870 283431	✓	new 283.43



Klar Clair Helder

W	⊖	∅ mm	⇅ mm	◻	lm	cd	✂	K	⌚	ON/OFF	📦	EAN	☑	
2,2	G9	15	50	A++	200			2700	20.000	50000	10	4000870 283387	✓	new 283.38



Klar Clair Helder

W	⊖	∅ mm	⇅ mm	◻	lm	cd	✂	K	⌚	ON/OFF	📦	EAN	☑	
3	G9	30	75	A++	250			3000	15.000	50000	10	4000870 281123	✓	281.12



Klar Clair Helder

W	⊖	∅ mm	⇅ mm	◻	lm	cd	✂	K	⌚	ON/OFF	📦	EAN	☑	
3	GU10	30	70	A++	250			2700	15.000	100000	10	4000870 282243	✓	282.24



Deco Pipe

Satin Satin Satijn

W	⊖	∅ mm	⇅ mm	◻	lm	cd	✂	K	⌚	ON/OFF	📦	EAN	☑	
5	GU10	30	125	A+	470			2700	15.000	50000	10	4000870 284186	✓	new 284.18

Alu Alu Alu



W	⊖	∅ mm	⇅ mm	◁	lm/90°	cd	✂	K	⌚	ON/OFF	📦	EAN	✓	
7	GU10	51	55	A	320	800	38	2700	25.000	50000	10	4000870 281963	✓	281.96
7	GU10	51	55	A+	430	1100	35	2700	25.000	50000	10	4000870 282069	✓	282.06
4	GU10	51	55	A	200	700	25	3000	25.000	100000	10	4000870 281444	✓	281.44

Alu Alu Alu



W	⊖	∅ mm	⇅ mm	◁	lm/90°	cd	✂	K	⌚	ON/OFF	📦	EAN	✓	
7	GU10	51	58	A	360	920	36	2700	25.000	50000	10	4000870 283448	✓	new 283.44
8	GU10	51	58	A	430	950	36	2700	25.000	50000	10	4000870 283455	✓	new 283.45

Alu Alu Alu



W	⊖	∅ mm	⇅ mm	◁	lm/90°	cd	✂	K	⌚	ON/OFF	📦	EAN	✓	
3,5	GU10	51	54	A+	230	550	38	2700	20.000	50000	7	4000870 282991	✓	new 282.99
6,5	GU10	51	54	A+	425	950	38	2700	20.000	50000	7	4000870 283004	✓	new 283.00

Glas Verre Glas



W	⊖	∅ mm	⇅ mm	◁	lm/90°	cd	✂	K	⌚	ON/OFF	📦	EAN	✓	
3,2	GU10	51	53	A+	230	500	36	2700	15.000	50000	10	4000870 284094	✓	new 284.09
5,3	GU10	51	53	A+	345	650	36	2700	15.000	50000	10	4000870 284100	✓	new 284.10



Diamond Diamond Diamond




W	⊖	∅ mm	⇅ mm	◁	lm/90°	cd	✂	K	⌚	ON/OFF	📦	EAN	✓	
3	GU10	51	52	A+	250	450	45	2700	15.000	50000	10	4000870 282854	✓	282.85

Diamond Diamond Diamond



Long neck

W	⊖	∅ mm	⇅ mm	◁	lm/90°	cd	✂	K	⌚	ON/OFF	📦	EAN	✓	
3	GU10	51	80	A+	250	450	45	2700	15.000	50000	10	4000870 283554	✓	new 283.55



Maxiflood

Softopal Soft-opale Softopaal

W	⊖	∅ mm	⇅ mm	◻	lm	cd	✂	K	⌚	ON/OFF	📦	EAN	☑	
3,5	GZ10	51	53	A+	250			2700	15.000	50000	10	4000870 281871	✓	281.87



Maxiflood

Softopal Soft-opale Softopaal

W	⊖	∅ mm	⇅ mm	◻	lm	cd	✂	K	⌚	ON/OFF	📦	EAN	☑	
3,5	GU10	51	53	A+	250			2700	15.000	50000	10	4000870 282861	✓	282.86

Silber Argent Zilver



W	⊖	∅ mm	⇅ mm	◻	lm/90°	cd	✂	K	⌚	ON/OFF	📦	EAN	☑	
1	GU10	51	55	A+	35	150	20	3000	10.000	10000	10	4000870 280485	✓	280.48

1	GU10	51	55	A+	35	170	20	6500	10.000	10000	10	4000870 280119	✓	280.11
---	------	----	----	----	----	-----	----	------	--------	-------	----	----------------	---	--------

Alu Alu Alu



W	⊖	∅ mm	⇅ mm	◻	lm/90°	cd	✂	K	⌚	ON/OFF	📦	EAN	☑	
7,5	GU10	51	57	A	430	1100	35	2700	20.000	50000	10	4000870 282335	✓	282.33

7,5	GU10	51	57	A+	470	1000	35	6500	20.000	50000	10	4000870 282465	✓	282.46
-----	------	----	----	----	-----	------	----	------	--------	-------	----	----------------	---	--------



Alu Alu Alu

W	⊖	∅ mm	⇅ mm	◻	lm/90°	cd	✂	K	⌚	ON/OFF	📦	EAN	☑	
3,5	GU10	51	53	A+	200	800	24	2700	20.000	50000	10	4000870 282199	✓	282.19

Alu Alu Alu



W	⊖	∅ mm	⇅ mm	◻	lm/120°	cd	✂	K	⌚	ON/OFF	📦	EAN	☑	
3	GU10	51	57	A+	135	65	100	2700	20.000	50000	10	4000870 282328	✓	282.32

3	GU10	51	56	A+	150	70	100	6500	20.000	50000	10	4000870 282472	✓	282.47
---	------	----	----	----	-----	----	-----	------	--------	-------	----	----------------	---	--------

Alu Alu Alu



W	⊖	∅ mm	⇅ mm	◻	lm/90°	cd	✂	K	⌚	ON/OFF	📦	EAN	☑	
4,5	GU10	51	53	A	230	550	38	2700	20.000	50000	10	4000870 282724	✓	282.72

4,5	GU10	51	53	A	230	550	38	4000	20.000	50000	10	4000870 282731	✓	282.73
-----	------	----	----	---	-----	-----	----	------	--------	-------	----	----------------	---	--------

4,5	GU10	51	53	A+	250	600	38	6500	20.000	50000	10	4000870 282748	✓	282.74
-----	------	----	----	----	-----	-----	----	------	--------	-------	----	----------------	---	--------

Gold
Light

Gold Doré Goud



W	⊖	∅ mm	⇅ mm	◻	lm /90°	cd	✂	K	⌚	ON/OFF		EAN	☑	
5	GU10	50	57		170		30		15.000		10	4000870 281833	✓	281.83

Rosé
Light

Rosé Rosé Roze




W	⊖	∅ mm	⇅ mm	◻	lm /90°	cd	✂	K	⌚	ON/OFF		EAN	☑	
5	GU10	50	57		160		30		15.000		10	4000870 281864	✓	281.86

Ice
Blue

Ice blue Ice blue Ice blue



W	⊖	∅ mm	⇅ mm	◻	lm /90°	cd	✂	K	⌚	ON/OFF		EAN	☑	
5	GU10	50	56		250		30		15.000		10	4000870 282144	✓	282.14

Black
Light

Schwarzlicht Lumière noire Blacklight



W	⊖	∅ mm	⇅ mm	◻	lm /120°	cd	✂	K	⌚	ON/OFF		EAN	☑	
4,5	GU10	50	57				100		15.000		10	4000870 282168	✓	282.16



Rot Rouge Rood



W	⊖	∅ mm	⇅ mm	◁	lm	cd	✂	K	⌚	ON/OFF	📦	EAN	☑	
2,8	GU10	51	53		100		25		20.000		10	4000870 282526	✓	282.52



Grün Vert Groen



W	⊖	∅ mm	⇅ mm	◁	lm	cd	✂	K	⌚	ON/OFF	📦	EAN	☑	
3,5	GU10	51	53		200		25		20.000		10	4000870 282540	✓	282.54



Blau Bleu Blauw



W	⊖	∅ mm	⇅ mm	◁	lm	cd	✂	K	⌚	ON/OFF	📦	EAN	☑	
3,5	GU10	51	53		40		25		20.000		10	4000870 282533	✓	282.53



Rot Rouge Rood



W	⊖	∅ mm	⇅ mm	◁	lm /90°	cd	✂	K	⌚	ON/OFF	📦	EAN	☑	
1	GU10	51	55		18		20		10.000		10	4000870 280072	✓	280.07



Gelb Jaune Geel



W	⊖	∅ mm	⇅ mm	◁	lm /90°	cd	✂	K	⌚	ON/OFF	📦	EAN	☑	
1	GU10	51	52		21		20		10.000		10	4000870 280089	✓	280.08



Grün Vert Groen



W	⊖	∅ mm	⇅ mm	◁	lm	cd	✂	K	⌚	ON/OFF	📦	EAN	☑	
1	GU10	51	52		29		20		10.000		10	4000870 280096	✓	280.09



Blau Bleu Blauw



W	⊖	∅ mm	⇅ mm	◁	lm /90°	cd	✂	K	⌚	ON/OFF	📦	EAN	☑	
1	GU10	51	52		18		20		10.000		10	4000870 280102	✓	280.10



Multicolor Multicolor Multicolor



W	⊖	∅ mm	⇅ mm	◁	lm /90°	cd	✂	K	⌚	ON/OFF	📦	EAN	☑	
1	GU10	51	52				20		10.000		10	4000870 280133	✓	280.13




Alu Alu Alu

W	⊖	∅ mm	⇅ mm	◁	lm /90°	cd	✂	K	⌚	ON/OFF	📦	EAN	☑	
11	GU10	110	80	A	590	1900	25	2700	20.000	50000	10	4000870 282847	✓	282.84

QPAR 111



Alu Alu Alu



W	⊖	∅ mm	⇅ mm	◁	lm /120°	cd	✂	K	⌚	ON/OFF	📦	EAN	☑	
7	GX53	75	42	A	350	136	120	3000	30.000	120000	8	4000870 281338	☑	281.33



Silber Argent Zilver

W	⊖	∅ mm	⇅ mm	◁	lm /90°	cd	✂	K	⌚	ON/OFF	📦	EAN	☑	
6	E27	63	102	A	345	1500	24	2700	20.000	50000	6	4000870 282397	☑	282.39

R63



Wachstumslicht Pousse-plante Groeilicht



W	⊖	∅ mm	⇅ mm	◁	lm /90°	cd	✂	K	⌚	ON/OFF	📦	EAN	☑	
4,5	E27	63	102	A	180	700	30	4000	15.000	50000	6	4000870 283417	☑	new 283.41

R63 Plant light



Rosé Rosé Roze



W	⊖	∅ mm	⇅ mm	◁	lm /90°	cd	✂	K	⌚	ON/OFF	📦	EAN	☑	
6	E27	63	103		180		30		15.000		6	4000870 281857	☑	281.85

R63



Schwarzlicht Lumière noire Blacklight



W	⊖	∅ mm	⇅ mm	◁	lm /120°	cd	✂	K	⌚	ON/OFF	📦	EAN	☑	
5	E27	63	102				100		15.000		6	4000870 282182	☑	282.18

R63



Silber Argent Zilver

W	⊖	∅ mm	⇅ mm	◁	lm /90°	cd	✂	K	⌚	ON/OFF	📦	EAN	☑	
4,5	E14	50	85	A	225	800	24	2700	20.000	50000	8	4000870 282380	☑	282.38

R50



Warmdimm



Opal Opale Opaal



W	⊖	∅ mm	⇅ mm	◻	lm	cd	K	⌚	ON/OFF	⊞	EAN	☑	
7	E27	60	111	A+	470		2000-3000	25.000	50000	6	4000870 282250	☑	282.25
11	E27	66	126	A+	806		2000-3000	25.000	50000	6	4000870 282267	☑	282.26



Opal Opale Opaal



W	⊖	∅ mm	⇅ mm	◻	lm	cd	⚡	K	⌚	ON/OFF	⊞	EAN	☑	
6,5	E27	60	110	A+	470			2700	25.000	50000	6	4000870 282595	☑	282.59
11	E27	60	110	A+	806			2700	25.000	50000	6	4000870 282571	☑	282.57
11	E27	66	127	A+	806			6500	25.000	50000	6	4000870 282014	☑	282.01



Opal Opale Opaal




W	⊖	∅ mm	⇅ mm	◻	lm	cd	⚡	K	⌚	ON/OFF	⊞	EAN	☑	
6	E27	60	112	A+	470			2700	25.000	50000	10	4000870 283509	☑	new 283.50
10	E27	62	116	A+	806			2700	25.000	50000	10	4000870 283493	☑	new 283.49
10	E27	62	116	A+	806			6500	25.000	50000	10	4000870 283486	☑	new 283.48



Opal Opale Opaal

W	⊖	∅ mm	⇅ mm	◻	lm	cd	⚡	K	⌚	ON/OFF	⊞	EAN	☑	
6,5	E27	60	110	A+	470			2700	20.000	50000	6	4000870 282977	☑	new 282.97
9,5	E27	60	120	A+	806			2700	20.000	50000	6	4000870 282984	☑	new 282.98




Opal Opale Opaal

W	⊖	∅ mm	⇅ mm	◻	lm	cd	⚡	K	⌚	ON/OFF	⊞	EAN	☑	
7	E27	60	114	A+	470		360	2700	15.000	50000	10	4000870 282212	☑	282.21
10	E27	60	114	A+	806		360	2700	15.000	50000	10	4000870 282229	☑	282.22

Opal Opale Opaal



W	⊖	∅ mm	⇅ mm	◻	lm	cd	✂	K	⌚	ON/OFF		EAN	✓	
6,5	E27	60	110	A+	470			2700	20.000	50000	6	4000870 282281	✓	282.28
11	E27	60	110	A	806			2700	20.000	50000	6	4000870 282298	✓	282.29
7	E27	60	110	A+	470			6500	20.000	50000	6	4000870 282441	✓	282.44
11	E27	60	110	A+	806			6500	20.000	50000	6	4000870 282458	✓	282.45



Opal Opale Opaal

W	⊖	∅ mm	⇅ mm	◻	lm	cd	✂	K	⌚	ON/OFF		EAN	✓	
13	E27	60	117	A+	1521			2700	15.000	50000	1	4000870 283981	✓	new 283.98



Klar Clair Helder

W	⊖	∅ mm	⇅ mm	◻	lm	cd	✂	K	⌚	ON/OFF		EAN	✓	
3	E27	55	94	A+	260			2700	15.000	50000	6	4000870 281888	✓	281.88




Satin Satin Satijn

W	⊖	∅ mm	⇅ mm	◻	lm	cd	✂	K	⌚	ON/OFF		EAN	✓	
3	E27	55	91	A+	250			2700	15.000	50000	6	4000870 282717	✓	282.71



Satin Satin Satijn

W	⊖	∅ mm	⇅ mm	◻	lm	cd	✂	K	⌚	ON/OFF		EAN	✓	
5	E27	60	110	A+	470			2700	15.000	50000	6	4000870 282786	✓	282.78



🎵 Gold Doré Goud



W	⚡	∅ mm	⇅ mm	◻	lm	cd	✂	K	🕒	ON/OFF	📦	EAN	📄	
7	E27	60	112		230				15.000		6	4000870 281802	✓	281.80



🎵 Ice blue Ice blue Ice blue



W	⚡	∅ mm	⇅ mm	◻	lm	cd	✂	K	🕒	ON/OFF	📦	EAN	📄	
7	E27	60	111		300				15.000		6	4000870 282137	✓	282.13



🎵 Schwarzlicht Lumière noire Blacklight



W	⚡	∅ mm	⇅ mm	◻	lm	cd	✂	K	🕒	ON/OFF	📦	EAN	📄	
5	E27	60	110						15.000		6	4000870 282175	✓	282.17



Bluetooth Version 4.0 und höher
Leistungsaufnahme Lautsprecher
= max. 2W

Version Bluetooth 4.0 et supérieure
Puissance absorbée Haut-parleur
= 2 W maxi.

Bluetooth-versie 4.0 en hoger
Energieverbruik luidspreker
= max. 2 W



Opal Opale Opaal

W	⊖	∅ mm	⇅ mm	◁	lm	cd	✂	K	⌚	ON/OFF	📦	EAN	☑	new
5	E27	65	127	A*	370			2700	20.000	50000	10	4000870 283615	✓	283.61

Bluetooth® 2W







Bluetooth Version 4.0 und höher

Version Bluetooth 4.0 et supérieure

Bluetooth-versie 4.0 en hoger



Smartphone control:

-  16 000 000 colors incl. white
-  Music mode
-  Light alarm clock
-  Auto effects
-  Rolling colors
-  Scenes

Bluetooth®
SMART



Opal Opale Opaal

W	⊖	∅ mm	⇅ mm	◁	lm	cd	✂	K	⌚	ON/OFF	📦	EAN	☑	new
7	E27	60	112	A*	450			2700	20.000	50000	10	4000870 284087	✓	284.08

Smartbulb



Multicolor Multicolor Multicolor



W	⊖	∅ mm	⇅ mm	◁	lm	cd	✂	K	⌚	ON/OFF	📦	EAN	☑	
5	E27	60	113						30.000	15000	6	4000870 280713	✓	280.71

Dekorative LED-Lampen – Filament und Vollglas
Ampoules LED décoratives – Filament et verre plein
Decoratieve LED-lampen – filament en glas



🔗 Klar Clair Helder

W	⊖	∅ mm	⇅ mm	◻	lm	cd	✂	K	⌚	ON/OFF	📦	EAN	☑	
5	E27	60	104	A+	470			2700	15.000	50000	6	4000870 283783	✓	new 283.78
7,5	E27	60	104	A+	806			2700	15.000	50000	6	4000870 283776	✓	new 283.77



🔗 Opal Opale Opaal

W	⊖	∅ mm	⇅ mm	◻	lm	cd	✂	K	⌚	ON/OFF	📦	EAN	☑	
6	E27	60	108	A+	550			2700	20.000	50000	6	4000870 283318	✓	new 283.31



🔗 Opal Opale Opaal

W	⊖	∅ mm	⇅ mm	◻	lm	cd	✂	K	⌚	ON/OFF	📦	EAN	☑	
4,5	E27	55	93	A+	430			2700	20.000	50000	6	4000870 283325	✓	new 283.32



🔗 Gold Doré Goud

W	⊖	∅ mm	⇅ mm	◻	lm	cd	✂	K	⌚	ON/OFF	📦	EAN	☑	
5	E27	60	104	A+	380			2500	15.000	50000	6	4000870 283745	✓	new 283.74
7,5	E27	60	104	A+	550			2500	15.000	50000	6	4000870 283738	✓	new 283.73



🔗 Kopfspiegel silber Calotte argentée Kopspegel zilver

W	⊖	∅ mm	⇅ mm	◻	lm	cd	✂	K	⌚	ON/OFF	📦	EAN	☑	
5	E27	60	104	A+	380			2700	15.000	50000	6	4000870 283769	✓	new 283.76
7,5	E27	60	104	A+	550			2700	15.000	50000	6	4000870 283752	✓	new 283.75



Opal Opale Opaal



W	⊖	∅ mm	⇅ mm	◁	lm	cd	✂	K	⌚	ON/OFF	📦	EAN	☑	
5,5	E14	36	110	A+	470			2700	25.000	50000	10	4000870 283516	✓	new 283.51



Opal Opale Opaal



W	⊖	∅ mm	⇅ mm	◁	lm	cd	✂	K	⌚	ON/OFF	📦	EAN	☑	
6,5	E14	36	104	A+	470			2700	25.000	50000	8	4000870 282083	✓	282.08



Opal Opale Opaal

W	⊖	∅ mm	⇅ mm	◁	lm	cd	✂	K	⌚	ON/OFF	📦	EAN	☑	
4	E14	35	100	A+	250			2700	20.000	50000	8	4000870 282915	✓	new 282.91



Opal Opale Opaal

W	⊖	∅ mm	⇅ mm	◁	lm	cd	✂	K	⌚	ON/OFF	📦	EAN	☑	
3,6	E14	35	101	A+	250			2700	20.000	50000	8	4000870 282342	✓	282.34



Opal Opale Opaal

W	⊖	∅ mm	⇅ mm	◁	lm	cd	✂	K	⌚	ON/OFF	📦	EAN	☑	
6,5	E14	35	112	A+	470			2700	20.000	50000	8	4000870 282359	✓	282.35



Opal Opale Opaal

W	⊖	∅ mm	⇅ mm	◁	lm	cd	✂	K	⌚	ON/OFF	📦	EAN	☑	
6	E14	38	112	A+	470			2700	20.000	50000	8	4000870 282922	✓	new 282.92



Satin Satin Satijn

W	⊖	∅ mm	⇅ mm	◻	lm	cd	✂	K	⌚	ON/OFF	📦	EAN	☑	
2,5	E14	35	105	A+	200			2700	15.000	50000	8	4000870 282663	✓	282.66
4	E14	35	105	A+	390			2700	15.000	50000	8	4000870 283202	✓	new 283.20



Klar Clair Helder

W	⊖	∅ mm	⇅ mm	◻	lm	cd	✂	K	⌚	ON/OFF	📦	EAN	☑	
2,5	E14	35	105	A+	200			2700	15.000	50000	8	4000870 282618	✓	282.61
4	E14	35	105	A+	400			2700	15.000	50000	8	4000870 283158	✓	new 283.15



Opal Opale Opaal

W	⊖	∅ mm	⇅ mm	◻	lm	cd	✂	K	⌚	ON/OFF	📦	EAN	☑	
3,5	E14	35	102	A+	260			6500	15.000	50000	8	4000870 283400	✓	new 283.40



Klar Clair Helder

W	⊖	∅ mm	⇅ mm	◻	lm	cd	✂	K	⌚	ON/OFF	📦	EAN	☑	
2,5	E14	35	105	A+	200			2700	15.000	15000	8	4000870 281727	✓	281.72
4	E14	35	105	A+	400			2700	15.000	50000	8	4000870 283080	✓	new 283.08



Gold Doré Goud

W	⊖	∅ mm	⇅ mm	◻	lm	cd	✂	K	⌚	ON/OFF	📦	EAN	☑	
4	E14	35	104		130				15.000		8	4000870 281826	✓	281.82



Gold
Light



Gold Doré Goud

W	⊖	∅ mm	⇅ mm	◻	lm	cd	✂	K	⌚	ON/OFF	📦	EAN	☑	
2,5	E14	35	105		180			2600	15.000	15000	8	4000870 281734	✓	281.73
4	E14	35	105	A+	360			2700	15.000	50000	8	4000870 283097	✓	new 283.09





Krokoeis gold Givré doré Craquelé goud



W	⊖	∅ mm	⇅ mm	◻	lm	cd	✂	K	⌚	ON/OFF	📦	EAN	☑	
2,5	E14	35	105		180			2600	15.000	15000	8	4000870 281741	✓	281.74
4	E14	35	105	A+	360			2700	15.000	50000	8	4000870 283103	✓	new 283.10



Klar Clair Helder



W	⊖	∅ mm	⇅ mm	◻	lm	cd	✂	K	⌚	ON/OFF	📦	EAN	☑	
2,5	E14	35	126	A+	200			2700	15.000	15000	8	4000870 281703	✓	281.70
4	E14	35	126	A++	400			2700	15.000	50000	8	4000870 283066	✓	new 283.06



Satin Satin Satijn

W	⊖	∅ mm	⇅ mm	◻	lm	cd	✂	K	⌚	ON/OFF	📦	EAN	☑	
2,5	E14	35	126	A+	200			2700	15.000	15000	8	4000870 281710	✓	281.71
4	E14	35	126	A++	390			2700	15.000	50000	8	4000870 283073	✓	new 283.07



Klar Clair Helder

W	⊖	∅ mm	⇅ mm	◻	lm	cd	✂	K	⌚	ON/OFF	📦	EAN	☑	
2,5	E14	35	97	A+	250			2700	15.000	50000	10	4000870 283639	✓	new 283.63



Opal Opale Opaal

W	⊖	∅ mm	⇅ mm	◻	lm	cd	✂	K	⌚	ON/OFF	📦	EAN	☑	
2,5	E14	35	97	A++	220			2700	20.000	50000	8	4000870 283356	✓	new 283.35



Satin Satin Satijn

W	⊖	∅ mm	⇅ mm	◻	lm	cd	✂	K	⌚	ON/OFF	📦	EAN	☑	
2,5	E14	35	97	A+	250			2700	15.000	50000	10	4000870 283660	✓	new 283.66



Satin Satin Satijn

W	⊖	∅ mm	⇅ mm	◻	lm	cd	✂	K	⌚	ON/OFF	📦	EAN	☑	new
2,5	E14	35	123	A+	250			2700	15.000	50000	10	4000870 283622	✓	283.62



Klar Clair Helder

W	⊖	∅ mm	⇅ mm	◻	lm	cd	✂	K	⌚	ON/OFF	📦	EAN	☑	new
2,5	E14	35	97	A+	250			2700	15.000	50000	10	4000870 283714	✓	283.71



Gold Doré Goud

W	⊖	∅ mm	⇅ mm	◻	lm	cd	✂	K	⌚	ON/OFF	📦	EAN	☑	new
2,5	E14	35	97	A+	220			2500	15.000	50000	10	4000870 283721	✓	283.72



Gold Doré Goud

W	⊖	∅ mm	⇅ mm	◻	lm	cd	✂	K	⌚	ON/OFF	📦	EAN	☑	new
2,5	E14	35	97	A+	220			2500	15.000	50000	10	4000870 283646	✓	283.64



Krokoeis gold Givré doré Craquelé goud

W	⊖	∅ mm	⇅ mm	◻	lm	cd	✂	K	⌚	ON/OFF	📦	EAN	☑	new
2,5	E14	35	97	A+	220			2500	15.000	50000	10	4000870 283653	✓	283.65



Opal Opale Opaal

W	⊖	∅ mm	⇅ mm	◻	lm	cd	✂	K	⌚	ON/OFF	📦	EAN	☑	new
5,5	E14	38	142	A+	470			2700	15.000	50000	8	4000870 283271	✓	283.27

W	⊖	∅ mm	⇅ mm	◻	lm	cd	✂	K	⌚	ON/OFF	📦	EAN	☑	new
5,5	E27	38	142	A+	470			2700	15.000	50000	8	4000870 283288	✓	283.28

Deco Pipe



Opal Opale Opaal



W	⊖	∅ mm	⇅ mm	◁	lm	cd	✂	K	⌚	ON/OFF	📦	EAN	☑	
9,5	E27	80	117	A+	806			2700	25.000	50000	6	4000870 283547	✓	new 283.54



Opal Opale Opaal



W	⊖	∅ mm	⇅ mm	◁	lm	cd	✂	K	⌚	ON/OFF	📦	EAN	☑	
12	E27	80	118	A	806			2700	25.000	50000	5	4000870 281925	✓	281.92



Opal Opale Opaal

W	⊖	∅ mm	⇅ mm	◁	lm	cd	✂	K	⌚	ON/OFF	📦	EAN	☑	
9	E27	80	118	A+	680			2700	20.000	50000	5	4000870 281970	✓	281.97



Opal Opale Opaal

W	⊖	∅ mm	⇅ mm	◁	lm	cd	✂	K	⌚	ON/OFF	📦	EAN	☑	
5	E27	80	118	A+	470			2700	15.000	50000	5	4000870 282809	✓	282.80



Satin Satin Satijn

W	⊖	∅ mm	⇅ mm	◁	lm	cd	✂	K	⌚	ON/OFF	📦	EAN	☑	
5	E27	80	118	A+	470			2700	15.000	50000	5	4000870 282793	✓	282.79



Opal Opale Opaal

W	⊖	∅ mm	⇅ mm	◁	lm	cd	✂	K	⌚	ON/OFF	📦	EAN	☑	
3,6	E27	60	99	A+	250			2700	20.000	50000	6	4000870 282304	✓	282.30
7	E27	60	99	A+	470			2700	20.000	50000	6	4000870 282311	✓	282.31




Opal Opale Opaal

W	⊖	∅ mm	⇅ mm	◻	lm	cd	✂	K	⌚	ON/OFF	📦	EAN	☑	
4	E27	60	91	A+	370			2700	15.000	50000	6	4000870 283134	✓	new 283.13



Opal Opale Opaal

W	⊖	∅ mm	⇅ mm	◻	lm	cd	✂	K	⌚	ON/OFF	📦	EAN	☑	
4	E14	60	97	A+	370			2700	15.000	50000	6	4000870 283141	✓	new 283.14



Satin Satin Satijn

W	⊖	∅ mm	⇅ mm	◻	lm	cd	✂	K	⌚	ON/OFF	📦	EAN	☑	
2,5	E27	60	91	A+	200			2700	15.000	50000	6	4000870 282700	✓	282.70

4	E27	60	91	A++	390			2700	15.000	50000	6	4000870 283233	✓	new 283.23
---	-----	----	----	-----	-----	--	--	------	--------	-------	---	----------------	---	------------



Satin Satin Satijn

W	⊖	∅ mm	⇅ mm	◻	lm	cd	✂	K	⌚	ON/OFF	📦	EAN	☑	
2,5	E14	60	97	A+	200			2700	15.000	50000	6	4000870 282694	✓	282.69

4	E14	60	97	A++	390			2700	15.000	50000	6	4000870 283240	✓	new 283.24
---	-----	----	----	-----	-----	--	--	------	--------	-------	---	----------------	---	------------



Klar Clair Helder

W	⊖	∅ mm	⇅ mm	◻	lm	cd	✂	K	⌚	ON/OFF	📦	EAN	☑	
2,5	E27	60	91	A+	200			2700	15.000	50000	8	4000870 282656	✓	282.65

4	E27	60	91	A++	400			2700	15.000	50000	6	4000870 283189	✓	new 283.18
---	-----	----	----	-----	-----	--	--	------	--------	-------	---	----------------	---	------------



Klar Clair Helder

W	⊖	∅ mm	⇅ mm	◻	lm	cd	✂	K	⌚	ON/OFF	📦	EAN	☑	
2,5	E14	60	97	A+	200			2700	15.000	50000	8	4000870 282649	✓	282.64

4	E14	60	97	A++	400			2700	15.000	50000	6	4000870 283196	✓	new 283.19
---	-----	----	----	-----	-----	--	--	------	--------	-------	---	----------------	---	------------



Kopfspiegel silber Calotte argentée Kopspiegel zilver

W	⊖	∅ mm	⇅ mm	◻	lm	cd	✂	K	⌚	ON/OFF	📦	EAN	☑	
2,5	E27	60	91	A+	160			2700	15.000	50000	6	4000870 282823	✓	282.82

Dekorative LED-Lampen – Filament und Vollglas
Ampoules LED décoratives – Filament et verre plein
Decoratieve LED-lampen – filament en glas





Gold Doré Goud

W	⊖	∅ mm	⇅ mm	◁	lm	cd	✂	K	⌚	ON/OFF	📦	EAN	✓	new
2,5	E27	125	175	A+	170			1700	15.000	50000	3	4000870 283790	✓	283.79
4	E27	125	175	A+	250			1700	15.000	50000	3	4000870 283806	✓	283.80
6,5	E27	125	175	A+	420			1700	15.000	50000	8	4000870 283813	✓	283.81



Gold Doré Goud

W	⊖	∅ mm	⇅ mm	◁	lm	cd	✂	K	⌚	ON/OFF	📦	EAN	✓	new
2,5	E27	95	138	A+	170			1700	15.000	50000	4	4000870 283882	✓	283.88
6,5	E27	95	138	A+	400			1700	15.000	50000	4	4000870 283899	✓	283.89
7,5	E27	95	138	A+	550			2500	15.000	50000	4	4000870 283868	✓	283.86



Kopfspiegel silber Calotte argentée Kopspiegel zilver

W	⊖	∅ mm	⇅ mm	◁	lm	cd	✂	K	⌚	ON/OFF	📦	EAN	✓	new
5	E27	95	138	A+	420			2700	15.000	50000	4	4000870 283875	✓	283.87



Opal Opale Opaal

W	⊖	∅ mm	⇅ mm	◁	lm	cd	✂	K	⌚	ON/OFF	📦	EAN	✓	new
6	E27	80	121	A+	550			2700	20.000	50000	5	4000870 283370	✓	283.37



Opal Opale Opaal

W	⊖	∅ mm	⇅ mm	◁	lm	cd	✂	K	⌚	ON/OFF	📦	EAN	✓	
6,5	E27	45	77	A+	470			2700	25.000	50000	8	4000870 282106	✓	282.10

R, L



Opal Opale Opaal

W	⊖	∅ mm	⇅ mm	◁	lm	cd	✂	K	⌚	ON/OFF	📦	EAN	✓	
6,5	E14	45	80	A+	470			2700	25.000	50000	8	4000870 282090	✓	282.09

R, L



Opal Opale Opaal



W	⊖	∅ mm	⇅ mm	◻	lm	cd	✂	K	⌚	ON/OFF	📦	EAN	☑	new
6,5	E27	45	79	A+	470			2700	25.000	50000	10	4000870 283530	✓	283.53



Opal Opale Opaal



W	⊖	∅ mm	⇅ mm	◻	lm	cd	✂	K	⌚	ON/OFF	📦	EAN	☑	new
6,5	E14	45	81	A+	470			2700	25.000	50000	10	4000870 283523	✓	283.52



Opal Opale Opaal

W	⊖	∅ mm	⇅ mm	◻	lm	cd	✂	K	⌚	ON/OFF	📦	EAN	☑	
3,6	E27	45	78	A+	250			2700	20.000	50000	8	4000870 282410	✓	282.41



Opal Opale Opaal

W	⊖	∅ mm	⇅ mm	◻	lm	cd	✂	K	⌚	ON/OFF	📦	EAN	☑	
3,6	E14	45	78	A+	250			2700	20.000	50000	8	4000870 282403	✓	282.40



Opal Opale Opaal

W	⊖	∅ mm	⇅ mm	◻	lm	cd	✂	K	⌚	ON/OFF	📦	EAN	☑	new
4	E27	45	74	A+	250			2700	20.000	50000	7	4000870 282946	✓	282.94



Opal Opale Opaal

W	⊖	∅ mm	⇅ mm	◻	lm	cd	✂	K	⌚	ON/OFF	📦	EAN	☑	new
4	E14	45	80	A+	250			2700	20.000	50000	7	4000870 282939	✓	282.93



Opal Opale Opaal

W	⊖	∅ mm	⇅ mm	◻	lm	cd	✂	K	⌚	ON/OFF	📦	EAN	☑	new
6	E27	45	87	A+	470			2700	20.000	50000	7	4000870 282960	✓	282.96



Opal Opale Opaal

W	⊖	∅ mm	⇅ mm	◻	lm	cd	✂	K	⌚	ON/OFF	📦	EAN	☑	new
6	E14	45	89	A+	470			2700	20.000	50000	7	4000870 282953	✓	282.95



Opal Opale Opaal

W	⊖	∅ mm	⇅ mm	◻	lm	cd	✂	K	⌚	ON/OFF	📦	EAN	☑	
6,5	E27	45	79	A+	470			2700	20.000	50000	8	4000870 282434	✓	282.43



Opal Opale Opaal

W	⊖	∅ mm	⇅ mm	◻	lm	cd	✂	K	⌚	ON/OFF	📦	EAN	☑	
6,5	E14	45	79	A+	470			2700	20.000	50000	8	4000870 282427	✓	282.42



Opal Opale Opaal

W	⊖	∅ mm	⇅ mm	◻	lm	cd	✂	K	⌚	ON/OFF	📦	EAN	☑	
3,5	E14	45	79	A+	260			6500	15.000	50000	8	4000870 283394	✓	new 283.39



Opal Opale Opaal

W	⊖	∅ mm	⇅ mm	◻	lm	cd	✂	K	⌚	ON/OFF	📦	EAN	☑	
2,5	E27	45	75	A+	190			2700	15.000	15000	8	4000870 281765	✓	281.76

4	E27	45	75	A+	370			2700	15.000	50000	8	4000870 283127	✓	new 283.12
---	-----	----	----	----	-----	--	--	------	--------	-------	---	----------------	---	-------------------



Opal Opale Opaal

W	⊖	∅ mm	⇅ mm	◻	lm	cd	✂	K	⌚	ON/OFF	📦	EAN	☑	
2,5	E14	45	81	A+	190			2700	15.000	15000	8	4000870 281758	✓	281.75

4	E14	45	81	A+	370			2700	15.000	50000	8	4000870 283110	✓	new 283.11
---	-----	----	----	----	-----	--	--	------	--------	-------	---	----------------	---	-------------------



Satin Satin Satijn

W	⊖	∅ mm	⇅ mm	◻	lm	cd	✂	K	⌚	ON/OFF	📦	EAN	☑	
2,5	E27	45	75	A+	200			2700	15.000	50000	8	4000870 282687	✓	282.68

4	E27	45	75	A++	390			2700	15.000	50000	8	4000870 283226	✓	new 283.22
---	-----	----	----	-----	-----	--	--	------	--------	-------	---	----------------	---	-------------------



Satin Satin Satijn

W	⊖	∅ mm	⇅ mm	◻	lm	cd	✂	K	⌚	ON/OFF	📦	EAN	☑	
2,5	E14	45	81	A+	200			2700	15.000	50000	8	4000870 282670	✓	282.67

4	E14	45	81	A++	390			2700	15.000	50000	8	4000870 283219	✓	new 283.21
---	-----	----	----	-----	-----	--	--	------	--------	-------	---	----------------	---	-------------------



Klar Clair Helder

W	⊖	∅ mm	⇅ mm	◻	lm	cd	✂	K	⌚	ON/OFF	📦	EAN	☑	
2,5	E27	45	75	A+	200			2700	15.000	50000	8	4000870 282632	✓	282.63
4	E27	45	75	A++	400			2700	15.000	50000	8	4000870 283172	✓	new 283.17



Klar Clair Helder

W	⊖	∅ mm	⇅ mm	◻	lm	cd	✂	K	⌚	ON/OFF	📦	EAN	☑	
2,5	E14	45	81	A+	200			2700	15.000	50000	8	4000870 282625	✓	282.62
4	E14	45	81	A++	400			2700	15.000	50000	8	4000870 283165	✓	new 283.16



Gold Doré Goud

W	⊖	∅ mm	⇅ mm	◻	lm	cd	✂	K	⌚	ON/OFF	📦	EAN	☑	
4	E14	45	80		130				15.000		8	4000870 281819	✓	281.81



Gold Light



Klar Clair Helder

W	⊖	∅ mm	⇅ mm	◻	lm	cd	✂	K	⌚	ON/OFF	📦	EAN	☑	
2,5	E14	45	80	A+	250			2700	15.000	50000	8	4000870 283707	✓	new 283.70



Klar Clair Helder

W	⊖	∅ mm	⇅ mm	◻	lm	cd	✂	K	⌚	ON/OFF	📦	EAN	☑	
2,5	E27	45	78	A+	250			2700	15.000	50000	8	4000870 283851	✓	new 283.85



Opal Opale Opaal

W	⊖	∅ mm	⇅ mm	◻	lm	cd	✂	K	⌚	ON/OFF	📦	EAN	☑	
2,5	E14	45	78	A++	220			2700	20.000	50000	8	4000870 283349	✓	new 283.34



Opal Opale Opaal

W	⊖	∅ mm	⇅ mm	◻	lm	cd	✂	K	⌚	ON/OFF	📦	EAN	☑	
2,5	E27	45	78	A++	220			2700	20.000	50000	8	4000870 283332	✓	new 283.33



Gold Doré Goud

W	⊖	∅ mm	↑ mm	□	lm	cd	✂	K	⌚	ON/OFF	📦	EAN	☑	new
2,5	E14	45	80	A+	220			2500	15.000	50000	8	4000870 283677	✓	283.67



Gold Doré Goud

W	⊖	∅ mm	↑ mm	□	lm	cd	✂	K	⌚	ON/OFF	📦	EAN	☑	new
2,5	E27	45	78	A+	200			2500	15.000	50000	8	4000870 283820	✓	283.82



Krokoeis gold Givré doré Craquelé goud

W	⊖	∅ mm	↑ mm	□	lm	cd	✂	K	⌚	ON/OFF	📦	EAN	☑	new
2,5	E14	45	80	A+	220			2500	15.000	50000	8	4000870 283684	✓	283.68



Krokoeis gold Givré doré Craquelé goud

W	⊖	∅ mm	↑ mm	□	lm	cd	✂	K	⌚	ON/OFF	📦	EAN	☑	new
2,5	E27	45	78	A+	200			2500	15.000	50000	8	4000870 283837	✓	283.83



Kopfspiegel silber Calotte argentée Kopspiegel silber

W	⊖	∅ mm	↑ mm	□	lm	cd	✂	K	⌚	ON/OFF	📦	EAN	☑	new
2,5	E14	45	80	A+	220			2700	15.000	50000	8	4000870 283691	✓	283.69



Kopfspiegel silber Calotte argentée Kopspiegel silber

W	⊖	∅ mm	↑ mm	□	lm	cd	✂	K	⌚	ON/OFF	📦	EAN	☑	new
2,5	E27	45	78	A+	200			2700	15.000	50000	8	4000870 283844	✓	283.84



Klar Clair Helder

W	⊖	∅ mm	↑ mm	□	lm	cd	✂	K	⌚	ON/OFF	📦	EAN	☑	new
2,5	E27	64	145	A+	180			1800	15.000	50000	6	4000870 283936	✓	283.93
4	E27	64	145	A+	300			1800	15.000	50000	6	4000870 283929	✓	283.92



Gold Doré Goud

W	⊖	∅ mm	↑ mm	□	lm	cd	✂	K	⌚	ON/OFF	📦	EAN	☑	new
2,5	E27	64	145	A+	150			1700	15.000	50000	6	4000870 283943	✓	283.94
4	E27	64	145	A+	250			1700	15.000	50000	6	4000870 283950	✓	283.95
5	E27	64	145	A+	420			2500	15.000	50000	6	4000870 283905	✓	283.90
7,5	E27	64	145	A+	550			2500	15.000	50000	6	4000870 283912	✓	283.91



LED Coin 51mm

Klar Clair Helder

W	⊖	∅ mm	⇅ mm	◻	lm _{/90°}	cd	✂	K	⌚	ON/OFF	📦	EAN	☑	new
6,8		49,5	40	A ⁺	430		110	2700	30.000	15000	1	4000870 938171	✓	938.17

Satin Satin Satijn



LED Coin 51mm

W	⊖	∅ mm	⇅ mm	◻	lm _{/90°}	cd	✂	K	⌚	ON/OFF	📦	EAN	☑	new
6,8		49,5	40	A ⁺	430		160	2700	30.000	15000	1	4000870 938195	✓	938.19
6,8		49,5	40	A ⁺	470		160	6500	30.000	15000	1	4000870 938324	✓	938.32



LED Coin 51mm

Klar Clair Helder

W	⊖	∅ mm	⇅ mm	◻	lm	cd	✂	K	⌚	ON/OFF	📦	EAN	☑	new
7		49,5	35	A ⁺	410		110	2700	30.000	15000	1	4000870 938355	✓	938.35

Satin Satin Satijn



LED Coin 51mm

W	⊖	∅ mm	⇅ mm	◻	lm _{/120°}	cd	✂	K	⌚	ON/OFF	📦	EAN	☑	new
7		49,5	35	A	380		105	2700	30.000	15000	1	4000870 938362	✓	938.36
7		49,5	35	A ⁺	455		105	4000	30.000	15000	1	4000870 938379	✓	938.37



Weiß Blanc Wit

W	⊖	∅ mm	⇅ mm	◻	lm	cd	✂	K	⌚	ON/OFF	📦	EAN	☑	new
12	R7s	48	118	A ⁺	850			4000	15.000	50000	10	4000870 282113	✓	282.11
12	R7s	48	118	A	806			2700	15.000	50000	10	4000870 282120	✓	282.12



Klar Clair Helder

W	⊖	∅ mm	⇅ mm	◻	lm	cd	✂	K	⌚	ON/OFF		EAN	✓	
1	E14	21	60		50			3000	30.000		10	4000870 281109	✓	281.10
1	E14	21	60		50			6500	30.000		10	4000870 281116	✓	281.11



Opal Opale Opaal

W	⊖	∅ mm	⇅ mm	◻	lm	cd	✂	K	⌚	ON/OFF		EAN	✓	
1,8	E14	25	59	A ⁺⁺	140			2700	15.000	50000	1	4000870 283561	✓	new 283.56
3	E14	25	71	A ⁺	250			2700	15.000	50000	1	4000870 283578	✓	new 283.57



Klar Clair Helder

W	⊖	∅ mm	⇅ mm	◻	lm	cd	✂	K	⌚	ON/OFF		EAN	✓	
3,5	E27	30	82	A ⁺⁺	340			2700	15.000	50000	10	4000870 284117	✓	new 284.11



Klar Clair Helder

W	⊖	∅ mm	⇅ mm	◻	lm	cd	✂	K	⌚	ON/OFF		EAN	✓	
3,5	E14	30	86	A ⁺⁺	340			2700	15.000	50000	10	4000870 284131	✓	new 284.13



Satin Satin Satijn

W	⊖	∅ mm	⇅ mm	◻	lm	cd	✂	K	⌚	ON/OFF		EAN	✓	
3,5	E27	30	82	A ⁺⁺	310			2700	15.000	50000	10	4000870 284124	✓	new 284.12



Satin Satin Satijn

W	⊖	∅ mm	⇅ mm	◻	lm	cd	✂	K	⌚	ON/OFF		EAN	✓	
3,5	E14	30	86	A ⁺⁺	310			2700	15.000	50000	10	4000870 284148	✓	new 284.14





Opal Opale Opaal



W	⊖	∅ mm	⇅ mm	□	lm	cd	✂	K	⌚	ON/OFF	📦	EAN	☑	new
4	S14d	30	300	A+	330			2700	15.000	50000	10	4000870 283035	✓	283.03



Opal Opale Opaal



W	⊖	∅ mm	⇅ mm	□	lm	cd	✂	K	⌚	ON/OFF	📦	EAN	☑	new
4	S14s	30	300	A+	330			2700	15.000	50000	10	4000870 283028	✓	283.02



Opal Opale Opaal



W	⊖	∅ mm	⇅ mm	□	lm	cd	✂	K	⌚	ON/OFF	📦	EAN	☑	new
6,5	S14d	30	500	A+	500			2700	15.000	50000	10	4000870 283059	✓	283.05



Opal Opale Opaal



W	⊖	∅ mm	⇅ mm	□	lm	cd	✂	K	⌚	ON/OFF	📦	EAN	☑	new
6,5	S14s	30	500	A+	500			2700	15.000	50000	10	4000870 283042	✓	283.04

► Nur für Konventionelle
Vorschaltgeräte

► Uniquement pour
Ballasts traditionnels

► Alleen voor conventionele
voorschakelapparaten



T8 Opal Opale Opaal



W	⊖	∅ mm	⇅ mm	□	lm	cd	✂	K	⌚	ON/OFF	📦	EAN	☑	new
9	G13	26	604	A+	900		170	4000	25.000	50000	10	4000870 284155	✓	284.15



T8 Opal Opale Opaal



W	⊖	∅ mm	⇅ mm	□	lm	cd	✂	K	⌚	ON/OFF	📦	EAN	☑	new
18	G13	26	1214	A+	1800		170	4000	25.000	50000	10	4000870 284162	✓	284.16



T8 Opal Opale Opaal



W	⊖	∅ mm	⇅ mm	□	lm	cd	✂	K	⌚	ON/OFF	📦	EAN	☑	new
21	G13	26	1515	A+	2300		170	4000	25.000	50000	10	4000870 284179	✓	284.17

Energiespar-/Leuchtstofflampen

Fluocompactes

Energiebesparende lampen/neonlampen

460 Energiesparlampen
Ampoules à économie d'énergie
Sparlampen

464 Leuchtstofflampen
Tube fluorescent
Neonbuizen



Paulmann EcoSystems

Energy Saver



80%

Energie sparen ¹⁾
Economies d'énergie ¹⁾
Energie besparen ¹⁾



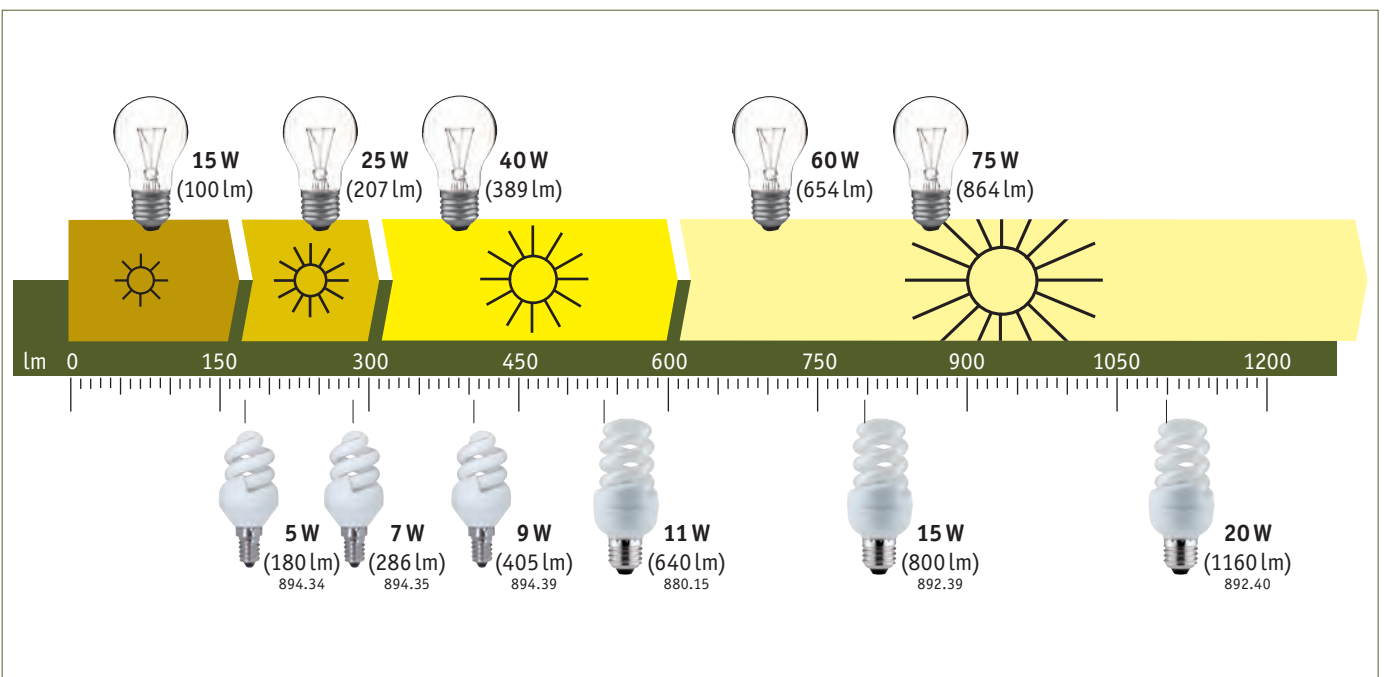
5.000 h – 8.000 h



Nicht dimmbar
Intensité non variable
Niet dimbaar



warm neutral kalt
chaud neutre froid
Warm Neutraal Koud



¹⁾ Gegenüber herkömmlicher Glühlampe par rapport à une ampoule à incandescence traditionnelle In verhouding tot gebruikelijke gloeilampen



Opal Opale Opaal

W	⊖	∅ mm	⇅ mm	◻	lm	cd	✂	K	⌚	ON/OFF		EAN	✓	
23	E27	118	175	A	1400			2700	8.000	30000	3	4000870 883198	✓	883.19



Opal Opale Opaal

W	⊖	∅ mm	⇅ mm	◻	lm	cd	✂	K	⌚	ON/OFF		EAN	✓	
20	E27	95	128	A	1248			2700	8.000	30000	4	4000870 883211	✓	883.21



Opal Opale Opaal

W	⊖	∅ mm	⇅ mm	◻	lm	cd	✂	K	⌚	ON/OFF		EAN	✓	
15	E27	95	130	A	850			2700	8.000	30000	4	4000870 893142	✓	893.14



Opal Opale Opaal

W	⊖	∅ mm	⇅ mm	◻	lm	cd	✂	K	⌚	ON/OFF		EAN	✓	
7	E27	45	95	A	313			2700	8.000	30000	8	4000870 883280	✓	883.28



Opal Opale Opaal

W	⊖	∅ mm	⇅ mm	◻	lm	cd	✂	K	⌚	ON/OFF		EAN	✓	
7	E14	45	91	A	313			2700	8.000	30000	8	4000870 883297	✓	883.29



Opal Opale Opaal

W	⊖	∅ mm	⇅ mm	◻	lm	cd	✂	K	⌚	ON/OFF		EAN	✓	
11	E27	60	111	A	560			2700	8.000	30000	6	4000870 883136	✓	883.13



Satin Satin Satijn

W	⊖	∅ mm	⇅ mm	◻	lm	cd	✂	K	⌚	ON/OFF		EAN	✓	
10	E27	100	140	A	565			2700	8.000	30000	4	4000870 880562	✓	880.56



Deco Pipe

Satin Satin Satijn

W	⊖	∅ mm	⇅ mm	◻	lm	cd	✂	K	⌚	ON/OFF		EAN	✓	
11	E27	38	140	A	550			2700	8.000	30000	8	4000870 894118	✓	894.11



Satin Satin Satijn

W	⊖	∅ mm	⇅ mm	◻	lm	cd	✂	K	⌚	ON/OFF		EAN	✓	
9	E14	38	143	A	405			2700	8.000	30000	8	4000870 894095	✓	894.09



Satin Satin Satijn

W	⊖	∅ mm	⇅ mm	◻	lm	cd	✂	K	⌚	ON/OFF		EAN	✓	
9	E14	38	182	A	460			2700	8.000	30000	8	4000870 894194	✓	894.19



Opal Opale Opaal

W	⊖	∅ mm	⇅ mm	◻	lm	cd	✂	K	⌚	ON/OFF		EAN	✓	
9	E14	38	116	A	490			2700	8.000	30000	8	4000870 880876	✓	880.87



Opal Opale Opaal

W	⊖	∅ mm	⇅ mm	◻	lm	cd	✂	K	⌚	ON/OFF		EAN	✓	
20	E27	65	140	A	1250			2700	8.000	30000	5	4000870 890202	✓	890.20





Opal Opale Opaal

W	⊖	∅ mm	⇅ mm	◻	lm	cd	✂	K	⌚	ON/OFF		EAN	☑	
10	E14	30	146	A	546			2700	8.000	30000	8	4000870 882221	✓	882.22



Opal Opale Opaal

W	⊖	∅ mm	⇅ mm	◻	lm	cd	✂	K	⌚	ON/OFF		EAN	☑	
10	GU10	30	145	A	546			2700	8.000	30000	8	4000870 883389	✓	883.38



Opal Opale Opaal

W	⊖	∅ mm	⇅ mm	◻	lm	cd	✂	K	⌚	ON/OFF		EAN	☑	
7	GU10	30	89	A	334			2700	8.000	30000	8	4000870 860021	✓	860.02



Opal Opale Opaal



W	⊖	∅ mm	⇅ mm	◻	lm	cd	✂	K	⌚	ON/OFF		EAN	☑	
7	GX53	75	26	B	230		100	2700	10.000	30000	4	4000870 885147	✓	885.14
9	GX53	75	26	B	320		100	2700	10.000	30000	4	4000870 883235	✓	883.23



Opal Opale Opaal

W	⊖	∅ mm	⇅ mm	◻	lm	cd	✂	K	⌚	ON/OFF		EAN	☑	
9	E14	38	130	A	490			2700	8.000	30000	8	4000870 860076	✓	860.07

Opal Opale Opaal



W	⊖	∅ mm	↑ mm	□	lm	cd	✂	K	⌚	ON/OFF	📦	EAN	☑	
5	E27	37	80	A	250			2700	10.000	30000	8	4000870 880128	✓	880.12
7	E27	37	95	A	388			2700	10.000	30000	8	4000870 880135	✓	880.13
9	E27	37	100	A	513			2700	10.000	30000	8	4000870 880142	✓	880.14

Opal Opale Opaal



W	⊖	∅ mm	↑ mm	□	lm	cd	✂	K	⌚	ON/OFF	📦	EAN	☑	
11	E27	48	108	A	650			2700	10.000	30000	8	4000870 880159	✓	880.15
15	E27	48	119	A	950			2700	10.000	30000	8	4000870 892398	✓	892.39
20	E27	48	130	A	1200			2700	10.000	30000	8	4000870 892404	✓	892.40

Opal Opale Opaal



W	⊖	∅ mm	↑ mm	□	lm	cd	✂	K	⌚	ON/OFF	📦	EAN	☑	
5	E14	37	82	A	250			2700	10.000	30000	8	4000870 894347	✓	894.34
7	E14	37	96	A	420			2700	10.000	30000	8	4000870 894354	✓	894.35
9	E14	37	104	A	500			2700	10.000	30000	8	4000870 894392	✓	894.39



Rot Rouge Rood



W	⊖	∅ mm	↑ mm	□	lm	cd	✂	K	⌚	ON/OFF	📦	EAN	☑	
15	E27	48	122						10.000		8	4000870 880883	✓	880.88



Grün Vert Groen



W	⊖	∅ mm	↑ mm	□	lm	cd	✂	K	⌚	ON/OFF	📦	EAN	☑	
15	E27	48	122						10.000		8	4000870 880890	✓	880.89



Blau Bleu Blauw



W	⊖	∅ mm	↑ mm	□	lm	cd	✂	K	⌚	ON/OFF	📦	EAN	☑	
15	E27	48	119						10.000		8	4000870 880906	✓	880.90



T8

Opal Opale Opaal

W	⊘	∅ mm	↑ mm	□	lm/°	color	K	⌚	ON/OFF	⊞	EAN	✓		
36	2GX13	26	600	A*	3350	830	3000	8.000			6	4000870 884454	✓	884.45



T5

Opal Opale Opaal

W	⊘	∅ mm	↑ mm	□	lm	cd	⚡	K	⌚	ON/OFF	⊞	EAN	✓		
22	2GX13	16	223	A	1720			2700	12.000			1	4000870 884485	✓	884.48
40	2GX13	16	298	A	3550			2700	12.000			1	4000870 884478	✓	884.47
55	2GX13	16	298	B	4125			2700	12.000			1	4000870 884461	✓	884.46



T9

Opal Opale Opaal

W	⊘	∅ mm	↑ mm	□	lm	cd	⚡	K	⌚	ON/OFF	⊞	EAN	✓		
32	G10q	30	302	B	2250			2700	8.000			1	4000870 884324	✓	884.32
40	G10q	30	403	B	2800			2700	8.000			1	4000870 884409	✓	884.40



Opal Opale Opaal

W	⊘	∅ mm	↑ mm	□	lm	cd	⚡	K	⌚	ON/OFF	⊞	EAN	✓		
24	E27	227	98	A	1445			2700	8.000	10000		1	4000870 860038		860.03





T5



Opal Opale Opaal

W	⊖	∅ mm	⇅ mm	□	lm/°	color	K	⌚	ON/OFF	⊞	EAN	✓	
14	G5	16	560	A+	1204	827	2700	12.000		10	4000870 884492	✓	884.49
21	G5	16	864	A	1950	827	2700	12.000		10	4000870 884522	✓	884.52
28	G5	16	1163	A	2640	827	2700	12.000		10	4000870 884515	✓	884.51
39	G5	16	864	B	3081	827	2700	12.000		10	4000870 884508	✓	884.50



T5



Opal Opale Opaal

W	⊖	∅ mm	⇅ mm	□	lm/°	color	K	⌚	ON/OFF	⊞	EAN	✓	
4	G5	16	148	A	170	830	3000	5.000		10	4000870 885048	✓	885.04
6	G5	16	226	A	320	830	3000	5.000		10	4000870 885062	✓	885.06
8	G5	16	301	A	480	830	3000	5.000		10	4000870 885086	✓	885.08
13	G5	16	530	A	950	830	3000	5.000		10	4000870 885130	✓	885.13




T5



Opal Opale Opaal

W	⊖	∅ mm	⇅ mm	□	lm/°	color	K	⌚	ON/OFF	⊞	EAN	✓	
8	G5	16	301	A	440	840	4000	5.000		10	4000870 885604	✓	885.60
13	G5	16	530	A	950	840	4000	5.000		10	4000870 885611	✓	885.61
14	G5	16	560	A+	1205	840	4000	10.000		10	4000870 885635	✓	885.63
21	G5	16	864	A+	1890	840	4000	10.000		10	4000870 885628	✓	885.62
35	G5	16	1463	A+	3310	840	4000	10.000		10	4000870 885642	✓	885.64





Opal Opale Opaal

W	⊖	∅ mm	↑ mm	□	lm/°	color	K	⌚	ON/OFF	⊞	EAN	✓	
15	G13	26	451	B	963	827	2700	8.000		10	4000870 885154	✓	885.15
18	G13	26	604	A	1350	827	2700	8.000		10	4000870 885215	✓	885.21
30	G13	26	910	A	2400	827	2700	8.000		10	4000870 885451	✓	885.45
36	G13	26	1214	A+	3348	827	2700	8.000		10	4000870 885499	✓	885.49
58	G13	26	1515	A	5220	827	2700	8.000		10	4000870 885536	✓	885.53


T8



Opal Opale Opaal

W	⊖	∅ mm	↑ mm	□	lm/°	color	K	⌚	ON/OFF	⊞	EAN	✓	
18	G13	26	604	A	1350	840	4000	8.000		10	4000870 885413	✓	885.41
30	G13	26	910	A	2400	840	4000	8.000		10	4000870 885208	✓	885.20
36	G13	26	1214	A+	3348	840	4000	8.000		10	4000870 885505	✓	885.50
58	G13	26	1515	A	5167	840	4000	8.000		10	4000870 885543	✓	885.54

T8



Opal Opale Opaal

W	⊖	∅ mm	↑ mm	□	lm/°	color	K	⌚	ON/OFF	⊞	EAN	✓	
18	G13	26	604	A	1215	865	6500	8.000		10	4000870 885192	✓	885.19
30	G13	26	910	A	2160	865	6500	8.000		10	4000870 885444	✓	885.44
36	G13	26	1214	A	3013	865	6500	8.000		10	4000870 885369	✓	885.36
58	G13	26	1515	A	4698	865	6500	8.000		10	4000870 885581	✓	885.58

T8



Starter Universal

max. 2x4-65 W
 ↑39 ∅20 mm
 EAN4000870 884843
884.84

Starter Tandem/Duo

max. 2x4-22 W
 ↑39 ∅20 mm
 EAN4000870 884249
884.24

Wei Kunststoff
 Blanc Matire plastique
 Wit Kunststof

Wei Kunststoff
 Blanc Matire plastique
 Wit Kunststof

Halogenlampen 12V

Lampe halogène 12V

Halogeenlampen 12V

- 468 Stiftsockel
Bi-pin
Pencontactdoos
- 469 Reflektorlampen GU4
Réflecteurs GU4
Reflectorlampen GU4
- 470 Reflektorlampen GU5,3
Réflecteurs GU5,3
Reflectorlampen GU5,3

Paulmann EcoSystems

Halogen 12V



50%

Energie sparen ¹⁾
Economies d'énergie ¹⁾
Energie besparen ¹⁾



3.000 h ²⁾



Natürliches Licht
Rendu naturel des couleurs
Natuurlijk licht



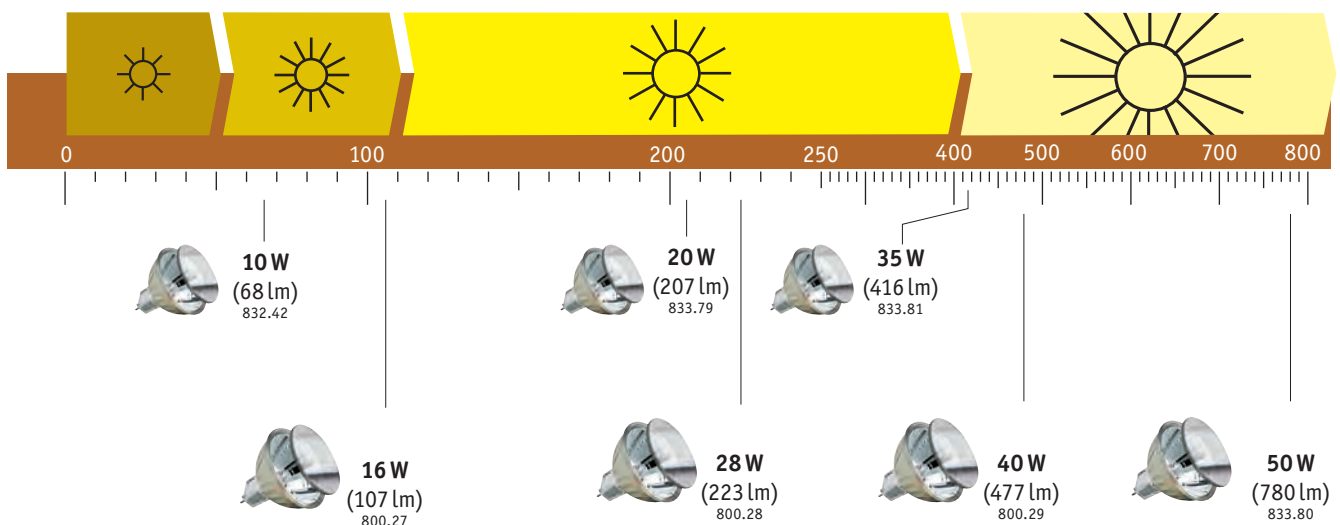
Sparen durch Dimmen
Intensité variable économique
Sparen door dimmen



warm
chaud
Warm



lm 90°



¹⁾ Gegenüber herkömmlicher Glühlampe par rapport à une ampoule à incandescence traditionnelle In verhouding tot gebruikelijke gloeilampen

²⁾ Zusätzliche Verlängerung durch Dimmen Extension supplémentaire grâce à la variation de la lumière Extra verlenging door dimmen



Weniger Stromverbrauch, gleiche Helligkeit Consommation électrique réduite, luminosité identique Minder stroomverbruik, dezelfde helderheid

🔗 Klar Clair Helder



W	⊖	∅ mm	⇅ mm	◻	lm	cd	⚡	K	🕒	ON/OFF	📦	EAN	✓	
2x5	G4	9	33	C	55			2900	2.000	8000	10	4000870 831212	✓	831.21
2x8	G4	8	33	C	100			2900	5.000	20000	10	4000870 800218	✓	800.21
2x10	G4	9	33	C	110			2900	2.000	8000	10	4000870 831151	✓	831.15
2x16	G4	8	33	C	255			2900	5.000	20000	10	4000870 800225	✓	800.22
2x20	G4	9	33	C	290			2900	2.000	8000	10	4000870 831175	✓	831.17
2x35	G4	9	33	C	533			2900	2.000	8000	10	4000870 800348	✓	800.34



🔗 Satin Satin Satijn

W	⊖	∅ mm	⇅ mm	◻	lm	cd	⚡	K	🕒	ON/OFF	📦	EAN	✓	
2x5	G4	9	33	B	54			2900	2.000	8000	10	4000870 831144	✓	831.14

Gold
Warmes und gemütliches Licht dank
speziell veredelter Glaskörper

Doré
Lumière chaleureuse grâce au
traitement spécial du verre

Goud
Warm en gezellig licht dankzij
speciaal behandelde glaslichamen



🔗 Gold Doré Goud





W	⊖	∅ mm	⇅ mm	◻	lm	cd	⚡	K	🕒	ON/OFF	📦	EAN	✓	
2x10	G4	9	33	C	95			2300	2.000	8000	10	4000870 831076	✓	831.07
2x20	G4	9	33	C	254			2300	2.000	8000	10	4000870 831083	✓	831.08

🔗 Klar Clair Helder



W	⊖	∅ mm	⇅ mm	◻	lm	cd	⚡	K	🕒	ON/OFF	📦	EAN	✓	
2x20	GY6,35	10	38	C	255			2900	2.000	8000	10	4000870 831168	✓	831.16
2x28	GY6,35	10	40	C	520			2900	5.000	20000	10	4000870 800232	✓	800.23
2x35	GY6,35	10	38	C	533			2900	2.000	8000	10	4000870 831182	✓	831.18
2x40	GY6,35	10	40	C	730			2900	5.000	20000	10	4000870 800249	✓	800.24
2x50	GY6,35	10	38	C	834			2900	2.000	8000	10	4000870 831199	✓	831.19

 Silber Argent Zilver


W	⊖	∅ mm	⇅ mm	◻	lm /90°	cd	✂	K	⌚	ON/OFF 		EAN	✓	
2x10	GU4	35	35	B	74	280	30	2900	2.000	8000	10	4000870 838242	✓	838.24
2x16	GU4	35	35	B	165	700	30	3000	5.000	20000	10	4000870 800256	✓	800.25
2x20	GU4	35	35	B	220	700	30	2900	2.000	8000	10	4000870 838334	✓	838.33
2x28	GU4	35	35	B	163	1500	30	2900	5.000		10	4000870 800263	✓	800.26

Security

Leitet 80 % der Wärme nach vorn ab (Spezialbeschichtung). Ideal für Einbauleuchten (Dämmmaterial nicht gefährdet)

Security



Diffuse 80% de la chaleur vers l'avant (revêtement spécial). Idéal pour les encastrés (matériaux isolants protégés)

Security

Leidt 80% van de warmte naar voren weg (speciale coating). Optimaal voor inbouwlampen (isolatiemateriaal niet in gevaar)


 Silber Argent Zilver


Security

W	⊖	∅ mm	⇅ mm	◻	lm /90°	cd	✂	K	⌚	ON/OFF 		EAN	✓	
2x20	GU4	35	35	B	201	470	30	2900	2.000	8000	10	4000870 832479	✓	832.47
2x35	GU4	35	35	B	450	960	30	2900	2.000	8000	10	4000870 832486	✓	832.48

Maxiflood



Strahlt gleichmäßig rundum in alle Richtungen (ideal für farbige Lampenschirme)

Maxiflood



Rayonne uniformément dans toutes les directions (idéal pour les abat-jour de couleur)

Maxiflood

Straalt gelijkmatig rondom in alle richtingen (optimaal voor gekleurde lampenschermen)


 Softopal Soft-opale Softopaal


Maxiflood

W	⊖	∅ mm	⇅ mm	◻	lm	cd	✂	K	⌚	ON/OFF 		EAN	✓	
2x20	GU4	35	35	C	280			2900	2.000	8000	10	4000870 832332	✓	832.33
2x35	GU4	35	35	C	533			2900	2.000	8000	10	4000870 833766	✓	833.76

Juwel

Nach vorn strahlt brillantes Halogenlicht, nach hinten satinfarben schimmernde Reflexionen.

Juwel

Émet une lumière halogène brillante vers l'avant et des reflets lumineux vers l'arrière.


Juwel

Naar voren straalt briljant halogeenlicht, naar achteren satijnkleurige, fonkelende reflecties.



Juwel

 Satin Satin Satijn

W	⊖	∅ mm	⇅ mm	◻	lm /90°	cd	✂	K	⌚	ON/OFF 		EAN	✓	
2x20	GU4	35	35	B	220	730	30	2900	2.000	8000	10	4000870 838266	✓	838.26

Akzent
Langlebige Außenbeschichtung in alu, silber, schwarz oder gold

Akzent
Revêtement extérieur durable en aluminium, argent, noir ou or

Akzent
Buitencoating met lange levensduur in alu, zilver, zwart of goud



Alu Alu Alu

W	⊖	∅ mm	⇅ mm	◁	lm /90°	cd	✂	K	⌚	ON/OFF	📦	EAN	✓	
2x20	GU4	35	35	B	200	500	30	2900	2.000	8000	10	4000870 832134	✓	832.13



Silber Argent Zilver

W	⊖	∅ mm	⇅ mm	◁	lm /90°	cd	✂	K	⌚	ON/OFF	📦	EAN	✓	
10	GU5,3	51	45	B	74	260	38	2900	4.000	16000	10	4000870 832424	✓	832.42
20	GU5,3	51	45	B	203	700	38	2900	4.000	16000	10	4000870 833797	✓	833.79



Silber Argent Zilver

W	⊖	∅ mm	⇅ mm	◁	lm /90°	cd	✂	K	⌚	ON/OFF	📦	EAN	✓	
20	GU5,3	51	45	B	186	400	60	2900	4.000	16000	10	4000870 833360	✓	833.36
35	GU5,3	51	45	B	427	630	60	2900	4.000	16000	10	4000870 833667	✓	833.66
50	GU5,3	51	45	B	673	1000	60	2900	4.000	16000	10	4000870 833568	✓	833.56

Security
Leitet 80 % der Wärme nach vorn ab (Spezialbeschichtung). Ideal für Einbauleuchten (Dämmmaterial nicht gefährdet)

Security
Diffuse 80% de la chaleur vers l'avant (revêtement spécial). Idéal pour les encastrés (matériaux isolants protégés)

Security
Leidt 80% van de warmte naar voren weg (speciale coating). Optimaal voor inbouwlampen (isolatiemateriaal niet in gevaar)




Silber Argent Zilver

W	⊖	∅ mm	⇅ mm	◁	lm /90°	cd	✂	K	⌚	ON/OFF	📦	EAN	✓	
16	GU5,3	51	46	B	165	545	38	3000	4.000	16000	10	4000870 800454	✓	800.45
20	GU5,3	51	45	B	200	700	38	2900	4.000	16000	10	4000870 832448	✓	832.44
28	GU5,3	51	46	B	320	1097	38	3000	4.000	16000	10	4000870 800478	✓	800.47
35	GU5,3	51	45	B	430	1100	38	2900	4.000	16000	10	4000870 832455	✓	832.45
40	GU5,3	51	46	B	520		38	3000	4.000	16000	10	4000870 800492	✓	800.49
50	GU5,3	51	45	B	675	1800	38	2900	4.000	16000	10	4000870 832462	✓	832.46

Maxiflood
Strahlt gleichmäßig rundum in alle Richtungen (ideal für farbige Lampenschirme)

Maxiflood
Rayonne uniformément dans toutes les directions (idéal pour les abat-jour de couleur)

Maxiflood
Straalt gelijkmatig rondom in alle richtingen (optimaal voor gekleurde lampenschermen)



Softopal Soft-opale Softopaal



Maxiflood

W	⊖	∅ mm	⇅ mm	◻	lm	cd	⚡	K	⌚	ON/OFF	📦	EAN	☑	
20	GU5,3	51	45	C	255			2900	2.000	8000	10	4000870 832530	☑	832.53
35	GU5,3	51	45	C	532			2900	2.000	8000	10	4000870 832608	☑	832.60

Gold
Warmes und gemütliches Licht dank speziell veredelter Glaskörper

Doré
Lumière chaleureuse grâce au traitement spécial du verre

Goud
Warm en gezellig licht dankzij speciaal behandelde glaslichamen



Gold light

Gold Doré Goud

W	⊖	∅ mm	⇅ mm	◻	lm /90°	cd	⚡	K	⌚	ON/OFF	📦	EAN	☑	
20	GU5,3	51	45		175	624	38	2200	4.000	16000	10	4000870 833254	☑	833.25

Juwel
Nach vorn strahlt brillantes Halogenlicht, nach hinten satinfarben schimmernde Reflexionen.

Juwel
Émet une lumière halogène brillante vers l'avant et des reflets lumineux vers l'arrière.

Juwel
Naar voren straalt briljant halogeenlicht, naar achteren satijnkleurige, fonkelende reflecties.



Juwel

Silber Argent Zilver

W	⊖	∅ mm	⇅ mm	◻	lm /90°	cd	⚡	K	⌚	ON/OFF	📦	EAN	☑	
20	GU5,3	51	45	B	200	700	38	2900	4.000	16000	10	4000870 833148	☑	833.14

Akzent
Langlebige Außenbeschichtung in alu, silber, schwarz oder gold

Akzent
Revêtement extérieur durable en aluminium, argent, noir ou or

Akzent
Buitencoating met lange levensduur in alu, zilver, zwart of goud



Akzent

Alu Alu Alu


W	⊖	∅ mm	⇅ mm	◻	lm /90°	cd	✂	K	⌚	ON/OFF	📦	EAN	✓	
35	GU5,3	51	45	B	435	1100	38	2900	4.000	16000	10	4000870 832097	✓	832.09



Akzent

Schwarz Noir Zwart

W	⊖	∅ mm	⇅ mm	◻	lm /90°	cd	✂	K	⌚	ON/OFF	📦	EAN	✓	
35	GU5,3	51	45	B	427	1100	38	2900	4.000	16000	10	4000870 832127	✓	832.12



Quadro

Silber Argent Zilver

W	⊖	⇄ mm	⇅ mm	◻	lm /90°	cd	✂	K	⌚	ON/OFF	📦	EAN	✓	
20	GU5,3	37	45	B	201	220	75	2900	2.000	8000	10	4000870 833711	✓	833.71
35	GU5,3	37	45	B	427	460	75	2900	2.000	8000	10	4000870 833742	✓	833.74



Hexagonal

Silber Argent Zilver

W	⊖	⇄ mm	⇅ mm	◻	lm /90°	cd	✂	K	⌚	ON/OFF	📦	EAN	✓	
20	GU5,3	51	45	B	201	450	60	2900	2.000	8000	10	4000870 832233	✓	832.23
35	GU5,3	51	45	B	427	855	60	2900	2.000	8000	10	4000870 832257	✓	832.25



AR 111

Silber Argent Zilver

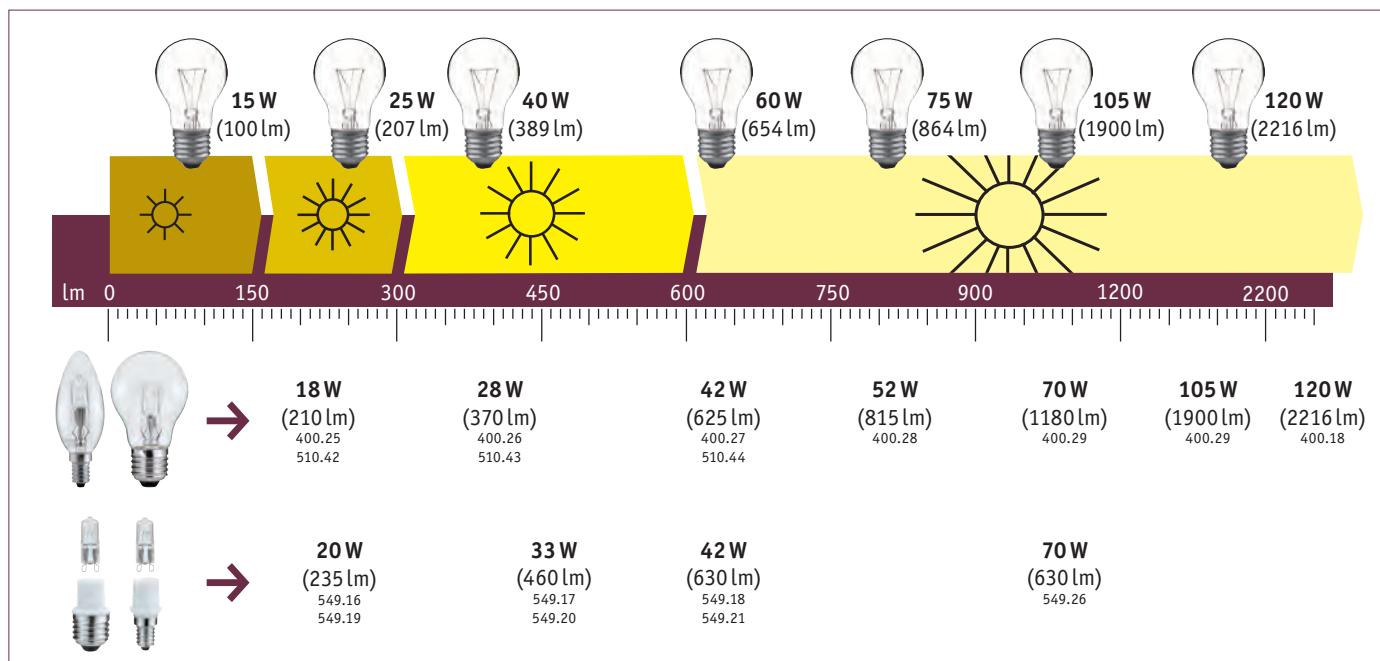
W	⊖	∅ mm	⇅ mm	◻	lm /90°	cd	✂	K	⌚	ON/OFF	📦	EAN	✓	
50	G53	111	58	B	510	3500	24	2900	2.000	8000	10	4000870 832615	✓	832.61

Halogenlampen 230 V

Ampoules halogènes 230 V

Halogeentlampen 230 V

474 Halogenlampen
Lampe halogène
Halogeentlampen





Klar Clair Helder

W	⊖	∅ mm	⇅ mm	◻	lm	cd	✂	K	⌚	ON/OFF	⊞	EAN	☑	
60	R7s	12	78	D	971			2900	2.000	8000	10	4000870 800607	✓	800.60



Klar Clair Helder

W	⊖	∅ mm	⇅ mm	◻	lm	cd	✂	K	⌚	ON/OFF	⊞	EAN	☑	
120	R7s	12	117	C	2216			2900	2.000	8000	10	4000870 800591	✓	800.59
160	R7s	12	117	C	3085			2900	2.000	8000	10	4000870 800409	✓	800.40
230	R7s	12	117	C	4644			3000	2.000	8000	10	4000870 800416	✓	800.41
400	R7s	12	117	C	8545			3000	2.000	8000	10	4000870 800423	✓	800.42

Klar Clair Helder

W	⊖	∅ mm	⇅ mm	◻	lm	cd	✂	K	⌚	ON/OFF	⊞	EAN	☑	
2x20	G9	13	42	D	240			2700	2.000	8000	10	4000870 800300	✓	800.30
2x28	G9	13	42	D	370			2700	2.000	8000	10	4000870 800621	✓	800.62
2x33	G9	13	42	D	460			2800	2.000	8000	10	4000870 800317	✓	800.31
2x42	G9	13	42	D	625			2800	2.000	8000	10	4000870 800324	✓	800.32
2x52	G9	13	42	D	815			2800	2.000	8000	10	4000870 800331	✓	800.33
2x70	G9	14	42	D	1173			2900	2.000	8000	10	4000870 800638	✓	800.63



Deco Pipe

Klar Clair Helder

W	⊖	∅ mm	⇅ mm	◻	lm	cd	✂	K	⌚	ON/OFF	⊞	EAN	☑	
33	G9	22	90	D	440			2800	2.000	8000	10	4000870 800645	✓	800.64



Deco Pipe

Klar Clair Helder

W	⊖	∅ mm	⇅ mm	◻	lm	cd	✂	K	⌚	ON/OFF	⊞	EAN	☑	
28	GZ10	22	80	C	340			2700	1.000	4000	10	4000870 800652	✓	800.65
40	GZ10	22	80	C	570			2800	1.000	4000	10	4000870 800669	✓	800.66



Silber Argent Zilver

W	⊖	∅ mm	⇅ mm	◻	lm /90°	cd	✂	K	⌚	ON/OFF	⊞	EAN	☑	
35	GU10	35	50	D	175	450	45	2900	2.000	8000	10	4000870 836323	✓	836.32

🔗 Silber Argent Zilver

W	☒	∅ mm	⇅ mm	◻	lm/90°	cd	✂	K	🕒	ON/OFF		EAN	☑	
28	GU10	51	53	D	200	650	30	2900	2.000	8000	10	4000870 800355	✓	800.35
40	GU10	51	53	D	300	900	30	2900	2.000	8000	10	4000870 800362	✓	800.36



W	☒	∅ mm	⇅ mm	◻	lm/90°	cd	✂	K	🕒	ON/OFF		EAN	☑	
35	GU10	51	53	D	173	700	30	2900	4.000	16000	10	4000870 836347	✓	836.34
50	GU10	51	53	D	292	800	30	2900	4.000	16000	10	4000870 836354	✓	836.35



🔗 Softopal Soft-opale Softopaal



Maxiflood

W	☒	∅ mm	⇅ mm	◻	lm	cd	✂	K	🕒	ON/OFF		EAN	☑	
28	GZ10	51	55	D	370			2700	2.000	8000	10	4000870 800430	✓	800.43
40	GZ10	51	55	D	586			2800	2.000	8000	10	4000870 800447	✓	800.44



🔗 Alu Alu Alu



Deco-Akzent

W	☒	∅ mm	⇅ mm	◻	lm/90°	cd	✂	K	🕒	ON/OFF		EAN	☑	
50	GU10	51	53	D	315	700	30	2900	2.000	8000	10	4000870 836446	✓	836.44

🔗 Satin Satin Satijn



Deco-Akzent

W	☒	∅ mm	⇅ mm	◻	lm/90°	cd	✂	K	🕒	ON/OFF		EAN	☑	
50	GU10	51	53	D	315	700	30	2900	2.000	8000	10	4000870 836422	✓	836.42



🔗 Weiß Blanc Wit



W	☒	∅ mm	⇅ mm	◻	cd	✂	K	🕒	ON/OFF		EAN	☑	
max. 50	GU10 / E27	35	53							10	4000870 549292	✓	549.29



PAR20

🔗 Silber Argent Zilver

W	⚡	∅ mm	⇅ mm	◻	lm/90°	cd	✂	K	⌚	ON/OFF		EAN	📄	
75	GU10	63	65	D	485	2400	30	2900	2.000	8000	10	4000870 229521	✓	229.52



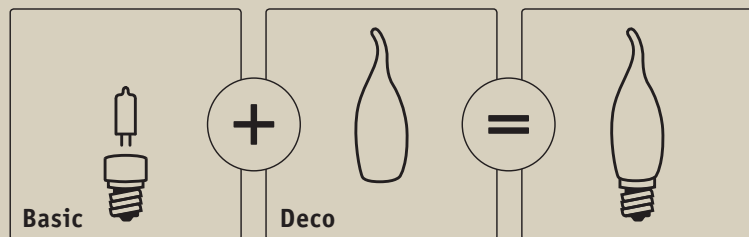
QPAR 111

🔗 Silber Argent Zilver

W	⚡	∅ mm	⇅ mm	◻	lm/90°	cd	✂	K	⌚	ON/OFF		EAN	📄	
50	GU10	111	70	D	250	1300	24	2900	2.000	8000	6	4000870 229538	✓	229.53
75	GU10	111	73	E	360	2000	24	2900	2.000	8000	10	4000870 229545	✓	229.54



Kombinieren Sie selbst!
Composez vous-même votre luminaire !
Combineer zelf!



Dekorierte Halogenlampen von Paulmann – alle Formen, viele Farben

- ▶ Beliebte dekorierte Formen und Farben für diverse Leuchtenstile
- ▶ Opale matte Oberflächen
- ▶ Für Sockel mit E14, E27, B22d oder B15d-Fassung
- ▶ Brillantes Licht, effiziente Technik: Bis zu 25 % weniger Energieverbrauch ¹⁾
- ▶ Kombinieren Sie selbst - Glas + Sockel = dekorierte Lampe

Ampoules halogènes décoratives Paulmann – toutes les formes, de nombreux coloris

- ▶ Des formes décoratives et des couleurs appréciées pour différents styles de luminaires
- ▶ Surfaces opales dépolies
- ▶ Pour culot douille E14, E27, B22d ou B15d
- ▶ Lumière brillante, technologie éprouvée : Jusqu'à 25 % de consommation d'énergie en moins ¹⁾
- ▶ Composez vous-même : verre + culot = ampoule décorative

Gedecoreerde halogeenlampen van Paulmann – alle vormen, vele kleuren

- ▶ Populaire gedecoreerde vormen en kleuren voor diverse lampstijlen
- ▶ Opaal matte oppervlaktes
- ▶ Voor sokkels met E14, E27, B22d of B15d-fitting
- ▶ Briljant licht, efficiënte techniek: Tot 25 % minder energieverbruik ¹⁾
- ▶ Combineer zelf - Glas + Fitting = Gedecoreerde lamp



Basic



☞ Klar Clair Helder



W	⚡	∅ mm	⇅ mm	◻	lm	cd	⚡	K	⌚	ON/OFF	📦	EAN	☑	
20	E27	28	51	D	235			2700	2.000	8000	10	4000870 549162	✓	549.16
33	E27	28	51	D	460			2800	2.000	8000	10	4000870 549179	✓	549.17
42	E27	28	51	D	630			2800	2.000	8000	10	4000870 549186	✓	549.18
70	E27	28	51	D	1173			2900	2.000	8000	10	4000870 549261	✓	549.26
20	E14	25	52	D	235			2700	2.000	8000	10	4000870 549193	✓	549.19
33	E14	25	52	D	460			2800	2.000	8000	10	4000870 549209	✓	549.20
42	E14	25	52	D	630			2800	2.000	8000	10	4000870 549216	✓	549.21

¹⁾ Gegenüber herkömmlicher Glühlampe par rapport à une ampoule à incandescence traditionnelle In verhouding tot gebruikelijke gloeilampen

☞ Weiß Blanc Wit



W	⚡	∅ mm	⇅ mm	◻	⚡	K	⌚	ON/OFF	📦	EAN	☑	
	G9 / B22d	28	50						10	4000870 549278	✓	549.27
	G9 / B15d	25	50						10	4000870 549285	✓	549.28



Basic □ = 477

🔗 Klar Clair Helder



∅35 ⇄ 105 mm
EAN4000870 870068
📦 10
870.06 ➡



🔗 Opal Opale Opaal



∅100 ⇄ 107 mm
EAN4000870 875698
📦 4
875.69 ➡



∅80 ⇄ 88 mm
EAN4000870 875773
📦 5
875.77 ➡



∅60 ⇄ 70 mm
EAN4000870 875759
📦 6
875.75 ➡



∅45 ⇄ 52 mm
EAN4000870 875742
📦 8
875.74 ➡



∅60 ⇄ 84 mm
EAN4000870 875780
📦 6
875.78 ➡



∅38 ⇄ 88 mm
EAN4000870 875766
📦 10
875.76 ➡



∅35 ⇄ 67 mm
EAN4000870 875872
📦 8
875.87 ➡

🔗 Gold Doré Goud



∅35 ⇄ 105 mm
EAN4000870 870082
📦 10
870.08 ➡

🔗 Satin Satin Satijn



∅60 ⇄ 70 mm
EAN4000870 870013
📦 6
870.01 ➡



∅45 ⇄ 52 mm
EAN4000870 870037
📦 8
870.03 ➡



∅60 ⇄ 84 mm
EAN4000870 875735
📦 6
875.73 ➡



∅38 ⇄ 88 mm
EAN4000870 870051
📦 10
870.05 ➡



∅38 ⇄ 88 mm
EAN4000870 875728
📦 8
875.72 ➡



∅35 ⇄ 90 mm
EAN4000870 875902
📦 8
875.90 ➡



∅35 ⇄ 105 mm
EAN4000870 870075
📦 10
870.07 ➡



∅27 ⇄ 60 mm
EAN4000870 875490
📦 10
875.49 ➡



Basic □ = 477

Eiskristall klar Granité clair Ijskristal helder



∅80 ⇄88 mm
EAN4000870 875865

📦 5
875.86 ➡



∅45 ⇄52 mm
EAN4000870 875636

📦 8
875.63 ➡



Softgelb Jaune satiné Softgeel



∅60 ⇄84 mm
EAN4000870 875964

📦 6
875.96 ➡

Eiskristall Bernstein Granité ambré IJskristal Bernstein



∅60 ⇄70 mm
EAN4000870 875605

📦 6
875.60 ➡



∅60 ⇄84 mm
EAN4000870 875940

📦 6
875.94 ➡

Krokoeis gold Givré doré
Craquelé goud

∅80 ⇄88 mm
EAN4000870 875858

📦 5
875.85 ➡



∅60 ⇄70 mm
EAN4000870 875582

📦 6
875.58 ➡



∅45 ⇄52 mm
EAN4000870 875629

📦 8
875.62 ➡



∅38 ⇄88 mm
EAN4000870 875544

📦 10
875.54 ➡

Kopfspiegel silber Calotte argentée
Kopfspiegel zilver

∅45 ⇄52 mm
EAN4000870 875681

📦 8
875.68 ➡




Kopfspiegel gold Calotte dorée
Kopfspiegel goud

∅45 ⇄52 mm
EAN4000870 875674

📦 8
875.67 ➡




 Klar Clair Helder



W	⊖	∅ mm	↑ mm	□	lm	cd	↗	K	⌚	ON/OFF 		EAN	
18	E27	55	95	D	210			2700	2.000	8000	6	4000870 400258	400.25
28	E27	55	95	D	370			2700	2.000	8000	6	4000870 400265	400.26
42	E27	55	98	D	625			2800	2.000	8000	6	4000870 400272	400.27
52	E27	60	106	D	815			2800	2.000	8000	6	4000870 400289	400.28
70	E27	60	106	D	1180			2900	2.000	8000	6	4000870 400296	400.29






 Klar Clair Helder

W	⊖	∅ mm	↑ mm	□	lm	cd	↗	K	⌚	ON/OFF 		EAN	
105	E27	60	105	C	1900			2900	2.000	8000	6	4000870 400173	✓ 400.17
120	E27	60	105	C	2216			2900	2.000	8000	6	4000870 400180	✓ 400.18






 Klar Clair Helder

W	⊖	∅ mm	↑ mm	□	lm	cd	↗	K	⌚	ON/OFF 		EAN	
42	B22d	55	97	D	625			2800	2.000	8000	6	4000870 400302	400.30
70	B22d	60	104	D	1180			2900	2.000	8000	6	4000870 400319	400.31






 Klar Clair Helder

W	⊖	∅ mm	↑ mm	□	lm	cd	↗	K	⌚	ON/OFF 		EAN	
18	E14	35	98	D	205			2700	2.000	8000	10	4000870 510421	510.42
28	E14	35	98	D	370			2700	2.000	8000	10	4000870 510438	510.43
42	E14	35	98	D	625			2800	2.000	8000	10	4000870 510445	510.44






 Klar Clair Helder

W	⊖	∅ mm	↑ mm	□	lm	cd	↗	K	⌚	ON/OFF 		EAN	
18	E14	35	124	D	205			2700	2.000	8000	10	4000870 510469	510.46
28	E14	35	124	D	370			2700	2.000	8000	10	4000870 513286	513.28
42	E14	35	124	D	625			2800	2.000	8000	10	4000870 513293	513.29



 Klar Clair Helder

W	⊖	∅ mm	↑ mm	□	lm	cd	↗	K	⌚	ON/OFF 		EAN	
20	E14	25	85	D	235			2700	2.000	8000	10	4000870 540237	540.23
33	E14	25	85	D	458			2800	2.000	8000	10	4000870 540244	540.24



Klar Clair Helder

W	⊖	∅ mm	⇅ mm	◻	lm	cd	✂	K	⌚	ON/OFF	📦	EAN	🏷
28	B22d	35	93	D	370			2700	2.000	8000	10	4000870 510452	510.45



Klar Clair Helder

W	⊖	∅ mm	⇅ mm	◻	lm	cd	✂	K	⌚	ON/OFF	📦	EAN	🏷
18	E27	45	72	D	205			2700	2.000	8000	8	4000870 800164	800.16
28	E27	45	72	D	370			2700	2.000	8000	8	4000870 800171	800.17
42	E27	45	72	D	630			2800	2.000	8000	8	4000870 800188	800.18



Klar Clair Helder

W	⊖	∅ mm	⇅ mm	◻	lm	cd	✂	K	⌚	ON/OFF	📦	EAN	🏷
18	E14	45	80	D	210			2700	2.000	8000	8	4000870 314654	314.65
28	E14	45	80	D	370			2700	2.000	8000	8	4000870 314661	314.66
42	E14	45	80	D	625			2800	2.000	8000	8	4000870 314678	314.67



Klar Clair Helder

W	⊖	∅ mm	⇅ mm	◻	lm	cd	✂	K	⌚	ON/OFF	📦	EAN	🏷
28	B22d	45	73	D	370			2700	2.000	8000	8	4000870 314685	314.68



Silber Argent Zilver

W	⊖	∅ mm	⇅ mm	◻	lm/90°	cd	✂	K	⌚	ON/OFF	📦	EAN	🏷
28	E14	50	85	D	160	300	40	2700	2.000	8000	8	4000870 200117	200.11
42	E14	50	85	D	243	400	40	2800	1.500	6000	8	4000870 200148	200.14

R50



Silber Argent Zilver

W	⊖	∅ mm	⇅ mm	◻	lm/90°	cd	✂	K	⌚	ON/OFF	📦	EAN	🏷
28	E27	63	105		158	390	35	2800	1.000	4000	6	4000870 200131	200.13
42	E27	63	102	D	283	500	35	2800	1.000	4000	6	4000870 200124	200.12

R63

Konventionelle Leuchtmittel

Lampes conventionelles

Conventionele lampen

- 483 Birnenlampe
Poirettes
Schakelbordlampen
- 484 Tropfenlampen
Spheriques
Kogellampen
- 485 Kerzenlampen
Flammes
Kaarslampen
- 486 Allgebrauchslampen
Standard
Standaard gebruikslampen
- 487 Reflektorlampen
Réflecteurs
Reflectorlampen
- 489 Speziallampen
Lampes spéciales
Speciaallampen





🔗 Klar Clair Helder

W	⊖	∅ mm	⇅ mm	◻	lm	cd	✂	K	⌚	ON/OFF	📦	EAN	📦
7	E14	25	60	D	43			2300	1.000		16	4000870 800157	800.15



🔗 Rot Rouge Rood



W	⊖	∅ mm	⇅ mm	◻	lm	cd	✂	K	⌚	ON/OFF	📦	EAN	📦
15	E14	25	60						1.000		16	4000870 800119	800.11



🔗 Gelb Jaune Geel



W	⊖	∅ mm	⇅ mm	◻	lm	cd	✂	K	⌚	ON/OFF	📦	EAN	📦
15	E14	25	60						1.000		16	4000870 800126	800.12



🔗 Grün Vert Groen



W	⊖	∅ mm	⇅ mm	◻	lm	cd	✂	K	⌚	ON/OFF	📦	EAN	📦
15	E14	25	60						1.000		16	4000870 800133	800.13



🔗 TV - Blau TV - Bleu TV - Blauw



W	⊖	∅ mm	⇅ mm	◻	lm	cd	✂	K	⌚	ON/OFF	📦	EAN	📦
15	E14	25	60	E					1.000		16	4000870 810101	810.10





Imatt Dépoli Mat

W	⊖	∅ mm	⇅ mm	□	lm	cd	✂	K	⌚	ON/OFF	📦	EAN	📏
8	E27	45	70	E	40			2300	1.000		8	4000870 128084	128.08



W	⊖	∅ mm	⇅ mm	□	lm	cd	✂	K	⌚	ON/OFF	📦	EAN	📏
8	E14	45	78	E	40			2300	1.000		8	4000870 127087	127.08



Rot Rouge Rood



W	⊖	∅ mm	⇅ mm	□	lm	cd	✂	K	⌚	ON/OFF	📦	EAN	📏
25	E27	45	70						1.000		8	4000870 401316	401.31



W	⊖	∅ mm	⇅ mm	□	lm	cd	✂	K	⌚	ON/OFF	📦	EAN	📏
25	E14	45	76						1.000		8	4000870 401217	401.21



Gelb Jaune Geel



W	⊖	∅ mm	⇅ mm	□	lm	cd	✂	K	⌚	ON/OFF	📦	EAN	📏
25	E27	45	70						1.000		8	4000870 401323	401.32



W	⊖	∅ mm	⇅ mm	□	lm	cd	✂	K	⌚	ON/OFF	📦	EAN	📏
25	E14	45	76						1.000		8	4000870 401224	401.22



Grün Vert Groen



W	⊖	∅ mm	⇅ mm	□	lm	cd	✂	K	⌚	ON/OFF	📦	EAN	📏
25	E27	45	70						1.000		8	4000870 401330	401.33



W	⊖	∅ mm	⇅ mm	□	lm	cd	✂	K	⌚	ON/OFF	📦	EAN	📏
25	E14	45	76						1.000		8	4000870 401231	401.23



Blau Bleu Blauw



W	⊖	∅ mm	⇅ mm	□	lm	cd	✂	K	⌚	ON/OFF	📦	EAN	📏
25	E27	45	70						1.000		8	4000870 401347	401.34



W	⊖	∅ mm	⇅ mm	□	lm	cd	✂	K	⌚	ON/OFF	📦	EAN	📏
25	E14	45	76						1.000		8	4000870 401248	401.24





Imatt Dépoli Mat

W	⊖	∅ mm	⇅ mm	□	lm	cd	✂	K	⌚	ON/OFF	📦	EAN	📦
8	E27	35	95	E	40			2300	1.000	4000	10	4000870 444085	444.08
8	E14	35	97	E	40			2300	1.000	4000	10	4000870 449080	449.08



Rot Rouge Rood

W	⊖	∅ mm	⇅ mm	□	lm	cd	✂	K	⌚	ON/OFF	📦	EAN	📦
25	E14	35	98						1.000		10	4000870 402214	402.21

Gelb Jaune Geel

W	⊖	∅ mm	⇅ mm	□	lm	cd	✂	K	⌚	ON/OFF	📦	EAN	📦
25	E14	35	97						1.000		10	4000870 402221	402.22

Grün Vert Groen

W	⊖	∅ mm	⇅ mm	□	lm	cd	✂	K	⌚	ON/OFF	📦	EAN	📦
25	E14	35	98						1.000		10	4000870 402238	402.23

Blau Bleu Blauw

W	⊖	∅ mm	⇅ mm	□	lm	cd	✂	K	⌚	ON/OFF	📦	EAN	📦
25	E14	35	98						1.000		10	4000870 402245	402.24



Klar Clair Helder

W	⊖	∅ mm	⇅ mm	□	lm/90°	cd	✂	K	⌚	ON/OFF	📦	EAN	📦
3	E27	35	95						1.000		10	4000870 531006	531.00

W	⊖	∅ mm	⇅ mm	□	lm	cd	✂	K	⌚	ON/OFF	📦	EAN	📦
3	E14	35	97						1.000		10	4000870 530009	530.00

W	⊖	∅ mm	⇅ mm	□	lm	cd	✂	K	⌚	ON/OFF	📦	EAN	📦
3	E14	35	130						1.000		10	4000870 530030	530.03





Rot Rouge Rood

W	⊖	∅ mm	⇅ mm	◻	lm	cd	✂	K	⌚	ON/OFF		EAN	Ⓜ
25	E27	55	95						1.000		6	4000870 400210	400.21
40	E27	55	95						1.000		6	4000870 400418	400.41



Gelb Jaune Geel

W	⊖	∅ mm	⇅ mm	◻	lm	cd	✂	K	⌚	ON/OFF		EAN	Ⓜ
25	E27	55	95						1.000		6	4000870 400227	400.22
40	E27	55	95						1.000		6	4000870 400425	400.42



Grün Vert Groen

W	⊖	∅ mm	⇅ mm	◻	lm	cd	✂	K	⌚	ON/OFF		EAN	Ⓜ
25	E27	55	95						1.000		6	4000870 400234	400.23
40	E27	55	95						1.000		6	4000870 400432	400.43



Blau Bleu Blauw

W	⊖	∅ mm	⇅ mm	◻	lm	cd	✂	K	⌚	ON/OFF		EAN	Ⓜ
25	E27	55	95						1.000		6	4000870 400241	400.24
40	E27	55	95						1.000		6	4000870 400449	400.44



Anti Insecta

Gelb Jaune Geel

W	⊖	∅ mm	⇅ mm	◻	lm	cd	✂	K	⌚	ON/OFF		EAN	Ⓜ
60	E27	55	95						1.000		6	4000870 460603	460.60





Rot Rouge Rood



	W	⊖	∅ mm	↑ mm	◁	lm	cd	↘	K	⌚	ON/OFF	📦	EAN	📦
R80	60	E27	80	115				80		1.000		5	4000870 250617	250.61
R63	40	E27	63	102				35		1.000		6	4000870 230411	230.41
R50	25	E14	50	85				35		1.000		8	4000870 201213	201.21



Gelb Jaune Geel



	W	⊖	∅ mm	↑ mm	◁	lm	cd	↘	K	⌚	ON/OFF	📦	EAN	📦
R80	60	E27	80	115				80		1.000		5	4000870 250624	250.62
R63	40	E27	63	102				35		1.000		6	4000870 230428	230.42
R50	25	E14	50	85				35		1.000		8	4000870 201220	201.22



Grün Vert Groen



	W	⊖	∅ mm	↑ mm	◁	lm	cd	↘	K	⌚	ON/OFF	📦	EAN	📦
R80	60	E27	80	115				80		1.000		5	4000870 250631	250.63
R63	40	E27	63	102				35		1.000		6	4000870 230435	230.43
R50	25	E14	50	85				35		1.000		8	4000870 201237	201.23



Blau Bleu Blaauw



	W	⊖	∅ mm	↑ mm	◁	lm	cd	↘	K	⌚	ON/OFF	📦	EAN	📦
R80	60	E27	80	115				80		1.000		5	4000870 250648	250.64
R63	40	E27	63	102				35		1.000		6	4000870 230435	230.43
R50	25	E14	50	85				35		1.000		8	4000870 201237	201.23





Rot Rouge Rood



W	⊖	∅ mm	⇅ mm	◻	lm	cd	✂	K	⌚	ON/OFF	📦	EAN	☑	
80	E27	122	136				30		2.000		10	4000870 272817	✓	272.81

PAR38



Gelb Jaune Geel



W	⊖	∅ mm	⇅ mm	◻	lm	cd	✂	K	⌚	ON/OFF	📦	EAN	☑	
80	E27	122	136				30		2.000		10	4000870 272824	✓	272.82

PAR38



Grün Vert Groen



W	⊖	∅ mm	⇅ mm	◻	lm	cd	✂	K	⌚	ON/OFF	📦	EAN	☑	
80	E27	122	136				30		2.000		10	4000870 272831	✓	272.83

PAR38



Blau Bleu Blauw



W	⊖	∅ mm	⇅ mm	◻	lm	cd	✂	K	⌚	ON/OFF	📦	EAN	☑	
80	E27	122	136				30		2.000		10	4000870 272848	✓	272.84

PAR38





TV - Blau TV - Bleu TV - Blauw



W	⊖	∅ mm	⇅ mm	□	lm	cd	✂	K	⌚	ON/OFF	📦	EAN	📦
15	E14	25	60	E					1.000		16	4000870 810101	810.10



300° Klar 300° Clair 300° Helder



W	⊖	∅ mm	⇅ mm	□	lm	cd	✂	K	⌚	ON/OFF	📦	EAN	📦
15	E14	22	50	E	85			2300	1.000		16	4000870 820100	820.10



300° Klar 300° Clair 300° Helder



W	⊖	∅ mm	⇅ mm	□	lm	cd	✂	K	⌚	ON/OFF	📦	EAN	📦
25	E14	25	55	E	125			2200	1.000	4000	16	4000870 820117	820.11



300° Klar 300° Clair 300° Helder



W	⊖	∅ mm	⇅ mm	□	lm	cd	✂	K	⌚	ON/OFF	📦	EAN	📦
25	E14	45	75	E	185			2300	1.000	4000	8	4000870 820209	820.20
40	E14	45	75	E	389			2700	1.000		8	4000870 820407	820.40



Opal Opale Opaal



W	⊖	∅ mm	⇅ mm	□	lm	cd	✂	K	⌚	ON/OFF	📦	EAN	📦
25	E14	45	78	E	160			2700	1.000		8	4000870 106211	106.21
40	E14	45	78	E	300			2700	1.000		8	4000870 106419	106.41



Klar Clair Helder




W	⊖	∅ mm	⇅ mm	□	lm	cd	✂	K	⌚	ON/OFF	📦	EAN	📦
15	BA15d	16	47	E	75			2300	1.000		16	4000870 808108	808.10





Schwarzlicht Lumière noire Blacklight



W	⊖	∅ mm	↑ mm	◻	lm	cd	✂	K	⌚	ON/OFF	📦	EAN	📦
75	E27	55	95						1.000		6	4000870 590706	590.70



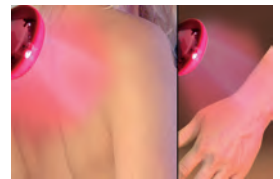
Schwarzlicht Lumière noire Blacklight

W	⊖	∅ mm	↑ mm	◻	lm	cd	✂	K	⌚	ON/OFF	📦	EAN	📦
75	E27	80	116						1.000		5	4000870 591703	591.70

R80



Rot Rouge Rood






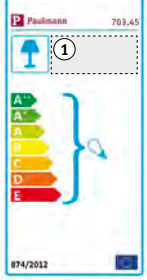

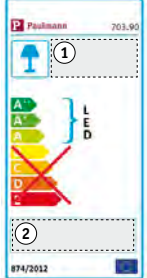
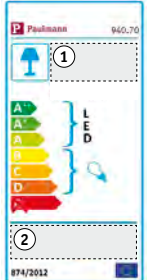
	W	⊖	∅ mm	↑ mm	◻	lm	cd	✂	K	⌚	ON/OFF	📦	EAN	📦
R63 Infrared	40	E27	63	102				35		1.000		6	4000870 829769	829.76
R80 Infrared	60	E27	80	115				80		1.000		5	4000870 829776	829.77
R95 Infrared	100	E27	95	134				80		1.000		4	4000870 829660	829.66






Das Etikett zur Energieeffizienzklasse wird wie folgt dargestellt:

L'étiquette pour la classe d'efficacité énergétique est représentée comme suit :

Het etiket voor energie-efficiëntieklasse wordt als volgt weergegeven:

	Beispiel Exemple Voorbeeld	①  Leuchte Luminaire Voorbeeld	②  Leuchtmittel Ampoules Lampen
	Arctus A++-E max. 60 W, E27 230 V ∅80 ∅275 mm EAN 4000870 703458 703.45	Diese Leuchte ist geeignet für Leuchtmittel der Energieklassen A++-E . Ce luminaire est compatible avec des ampoules des classes énergétiques A++-E . In deze armatuur passen lampen van energieklassen A++-E .	
	Futura A+-E incl. 2×3,5 W, GU10, A 230 V ∅150 ∅275 ∅80 mm EAN 4000870 601792 601.79	Diese Leuchte ist geeignet für Leuchtmittel der Energieklassen A+-E . Ce luminaire est compatible avec des ampoules des classes énergétiques A+-E . In deze armatuur passen lampen van energieklassen A+-E .	Diese Leuchte wird verkauft mit einem Leuchtmittel der Energieklasse A . Le luminaire est vendu avec une ampoule de la classe énergétique A . De armatuur wordt verkocht met een lamp van energieklasse A .
	Orbit A++-A incl. 1×18,5 W 1100 lm, 3000 K 230 V ∅360 ∅57 mm EAN 4000870 703908 703.90	Diese Leuchte enthält eingebaute LED-Lampen. Ce luminaire comporte des lampes à LED intégrées. Deze armatuur bevat ingebouwde LED-lampen.	Die Lampen können in der Leuchte nicht ausgetauscht werden. Les lampes de ce luminaire ne peuvent pas être changées. In de armatuur kunnen de lampen niet worden vervangen.
	HaloLED A++-A B-D incl. 4×20 W, GU4, C / 3×1,5 W 4×167 lm, 2900 K ∠ 30°, 500 cd 230/12 V, 105 VA ∅160 mm 2,5 mm ² ∅12 m EAN 4000870 940709 940.70	Diese Leuchte enthält eingebaute LED-Lampen und hat Fassungen für Leuchtmittel der Energieklassen B-D . Ce luminaire comporte des lampes à LED intégrées et des douilles pour ampoules des classes énergétiques B-D . Deze armatuur bevat ingebouwde LED-lampen en heeft fittingen voor lampen van energieklassen B-D .	Diese Leuchte wird verkauft mit einem Leuchtmittel der Energieklasse C . Le luminaire est vendu avec une ampoule de la classe énergétique C . De armatuur wordt verkocht met een lamp van energieklasse C .

	Beispiel Exemple Voorbeeld	③  Leuchtmittel Ampoules Lampen
	∅ mm 3 mm ∅ mm lm E27 66 130 A 820 E27 60 110 A 500	Energieeffizienzklasse: A Classe d'efficacité énergétique: A Energie-efficiëntieklasse: A

Produkte ohne Angabe der Energieeffizienzklasse fallen nicht in den Anwendungsbereich der EU-VO 874/2012.

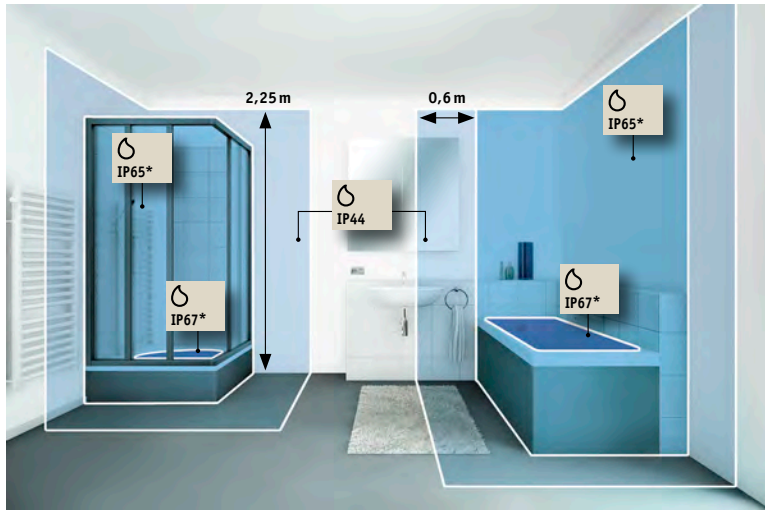
Les produits sans indications de classe énergétique ne relève pas du champ d'application du Règlement Européen 874/2012.

Producten zonder vermelding van de energie-efficiëntieklasse vallen niet onder EU-VO 874/2012.

Socket – Bauform – Lichttechnik
 Culot – forme – technologie
 Fitting – model – lichttechniek

 E27	  LED  Energy Saver  Halogen 230V  Classic	 GU10	  LED  Energy Saver  Halogen 230V
 E14	  LED  Energy Saver  Halogen 230V  Classic	 GZ10	  Halogen 230V
 B22d	  Halogen 230V  Energy Saver	 G4	  LED  Halogen 12V
 BA15d	  Halogen 230V  Classic	 GY6,35	  Halogen 12V
 GU4	  LED  Halogen 12V	 G9	  LED  Energy Saver  Halogen 230V
 GU5,3	  LED  Halogen 12V	 R7s	  LED  Halogen 230V

Schutzbereiche Parties protégées Beschermde zones



Wasserdicht bei zeitweiligem Untertauchen
(* und 12 V Schutzkleinspannung)

Étanche à l'immersion temporaire
(* et 12 V très basse tension de sécurité)

Waterdicht bij tijdelijke onderdompeling
(* en 12 V beveiliging lage spanning)



Strahlwassergeschützt bei direktem Wasserstrahl
(* und 12 V Schutzkleinspannung)

Protection contre les jets d'eau directs
(* et 12 V très basse tension de sécurité)

Beschermd tegen rechtstreekse waterstralen
(* en 12 V beveiliging lage spanning)



Spritzwassergeschützt
Protection contre les projections d'eau
Spatwaterdicht



Sprühwassergeschützt
Protection contre les aspersions d'eau
Regenwaterdicht



Die IP Schutzart ist nur bei Deckenmontage gültig.
Classes de protection IP pour tous les appareils électriques.
IP-beveiligingsklassen voor alle elektrische bedrijfsmiddelen.



Räume mit elektrischen Anlagen nach DIN VDE 0100 T.701 (Bereiche gelten bis Raumhöhe 2,25 m)

In der Decke dürfen nur Leuchten eingebaut werden, die durch eine festangebrachte Glasscheibe abgedeckt sind oder der Betrieb mit Schutzkleinspannung erfolgt.

Die Sicherheitsstromquelle muss außerhalb der markierten Bereiche angeordnet sein und es muss ein Schutz gegen direktes Berühren stromdurchflossener Teile vorhanden sein. Kabel und Leitungen bis 5 cm unter Putz: nur senkrechte Verlegung und Kabeleinführung in die Rückseite der Leuchte.

Die Einschätzung der Bereiche muss gemäß nationaler Installationsrichtlinien von einer örtlichen Elektrofachkraft vorgenommen werden.

Pièces contenant des installations électriques conformes à la norme DIN VDE 0100 T.701 (zones valables pour hauteur de plafond 2,25 m)

Dans le plafond, les éclairages ne doivent être encastrés que s'ils sont recouverts par une vitre en verre bien fixée ou si le fonctionnement s'effectue avec une très basse tension de sécurité.

La source de courant de sécurité doit se trouver en dehors des zones marquées et il doit y avoir une protection contre le contact direct des parties traversées par le courant. Câbles et fils encastrés jusqu'à 5 cm de profondeur : uniquement pose verticale et passage de câbles dans le dos de la lampe.

L'évaluation des zones doit être effectuée par un électricien local selon les directives nationales d'installation.

Ruimtes met elektrische installaties conform DIN VDE 0100 T.701 (bereiken gelden tot ruimtehoogte 2,25 m)

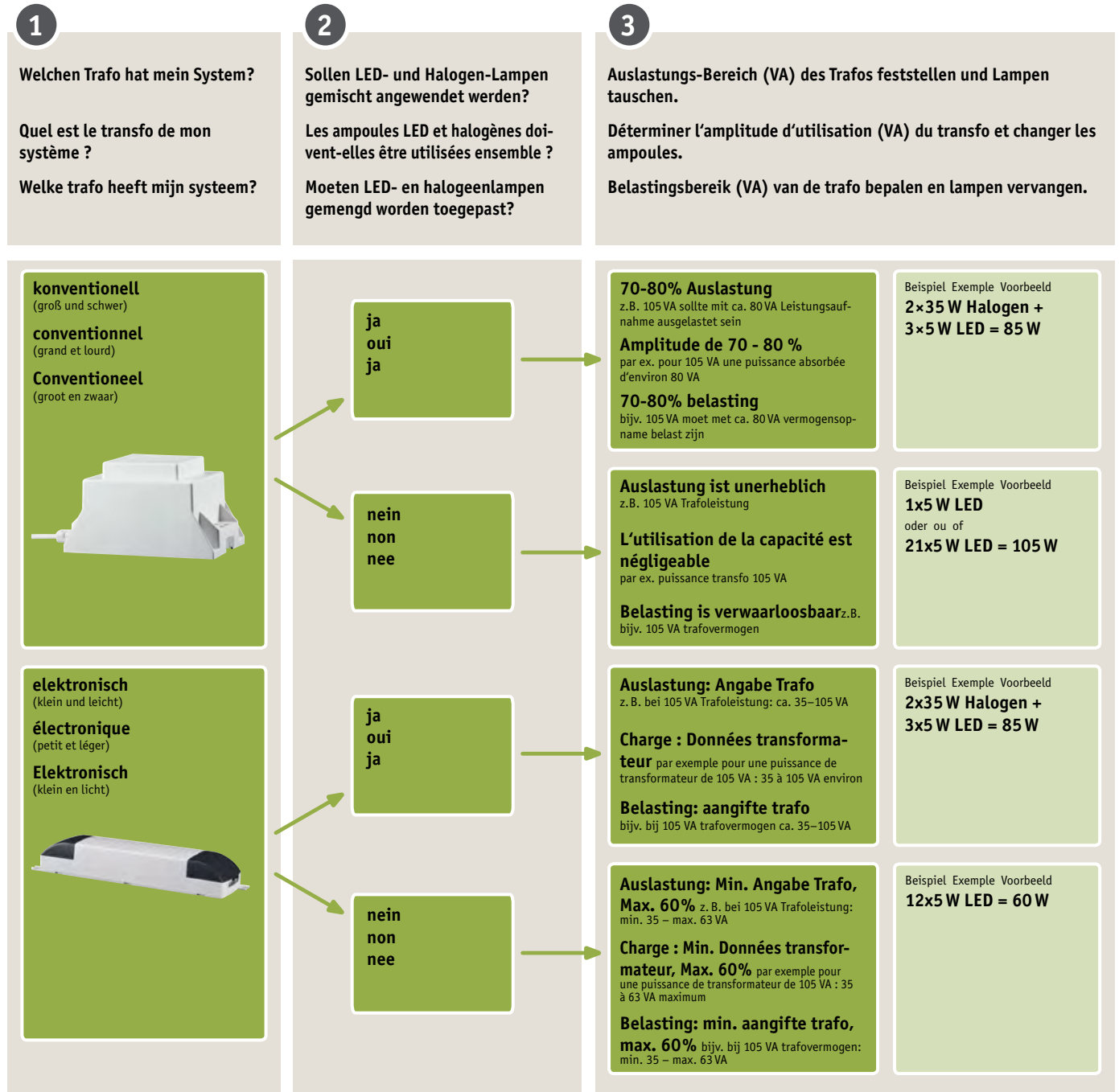
In het plafond mogen alleen lampen worden ingebouwd die door vast aangebracht glas zijn afgedekt of met beveiligde lage spanning worden gebruikt.

De veiligheidsstroombron moet buiten de gekenmerkte bereiken zijn gemonteerd en er moet een beveiliging tegen direct aanraken van stroomgeleidende delen voorhanden zijn. Kabels en leidingen tot 5 cm ingebouwd: alleen verticale montage en kabelinvoer in de achterzijde van de lamp.

Kenmerking van de bereiken moet volgens nationale installatierichtlijnen door een lokale elektricien worden uitgevoerd.

Lumenwert auf Paulmann Verpackungen Valeur en lumen sur les emballages Paulmann Lumenwaarde op Paulmann-verpakkingen

- | | | |
|--|--|---|
| <ol style="list-style-type: none"> 1. Wählen Sie die gewünschte Bauform! 2. Suchen Sie Ihre Fassung aus! 3. Soll die Lampe dimmbar sein? 4. Wählen Sie die gewünschte Helligkeit (Watt/Lumen). Berücksichtigen Sie bitte hierbei die Mindestlast bei Trafos. 5. Welche Lichtfarbe soll die Lampe haben? | <ol style="list-style-type: none"> 1. Choisissez le modèle souhaité 2. Trouvez le bon culot 3. La lampe doit-elle être gradable ? 4. Choisissez la luminosité souhaitée (watt/lumen). Veuillez bien tenir compte dans ce cas de la charge minimale des transformateurs. 5. Quelle température de couleur devrait avoir la lampe ? | <ol style="list-style-type: none"> 1. Kies de gewenste bouwvorm! 2. Zoek uw fitting uit! 3. Moet de lamp dimbaar zijn? 4. Kies de gewenste helderheid (Watt/Lumen). Houd hierbij rekening met de minimumlast bij trafo's. 5. Welke lichtkleur moet de lamp hebben? |
|--|--|---|



Der Wert von 1 VA (Volt-Ampere) bei der Vorgabe für die Trafoleistung entspricht 1W (Watt) Leistungsaufnahme der Lampen. Sollten die neuen LED-Lampen nicht die Mindestlast des Trafos erreichen, empfehlen wir einen neuen elektronischen Trafo, der die Leistung von 0-40 Watt (bei LED) aufnimmt. Art-Nr. 977.67

La puissance du transfo (VA) correspond à la puissance en Watt (W) absorbée par les ampoules. Si les nouvelles lampes LED n'atteignent pas la charge minimale du transformateur, nous vous en recommandons un nouveau, électronique qui accepte une charge variant de 0 à 40W (dans le cas de LED). N° d'article 977.67

De waarde van 1 VA (voltampère) bij de specificatie voor het trafovermogen komt overeen met 1W (Watt) vermogensopname van de lampen. Als de nieuwe LED-lampen de minimumlast van de trafo niet dienen te bereiken, dan adviseren wij een nieuwe elektronische trafo te gebruiken, die het vermogen van 0-40 W (bij LED) opneemt. Art-nr. 977.67

Leitungsquerschnitte 12 V
Sections de fils 12 V
Leidingdoorsnedes 12 V

Bestimmung des Leitungsquerschnittes
 Détermination de la section de fil électrique
 Bepalen van de leidingdoorsnede

Lampenleistung Puissance de la lampe Lampvermogen	Leitungslänge Longueur du fil électrique Leidinglengte				
	2,5 m	5,0 m	7,5 m	10,0 m	15 m
	Leitungsquerschnitt mm ² Section du fil électrique mm ² Leidingdoorsnede mm ²				
20 W	0,75	0,75	1,5	1,5	2,5
50 W	1	2,5	4	4	6
100 W	2,5	4	6		
150 W	4	6			
200 W	4				
250 W	6				
300 W	6				

Nur für Zuleitungen zu Verteilungen, nicht für Seilssysteme.
 Berechnet für Spannungsabfall 3%. Bei elektronischen Trafos maximale Leitungslänge 2 m.

Convient uniquement pour les fils d'alimentation destinés à la distribution, mais pas pour les systèmes de câbles.
 Calculé pour une chute de tension de 3%. Pour les transformateurs électroniques : longueur maximale du fil électrique 2 m.

Uitsluitend voor toevoerleidingen naar verdelers, niet voor kabelsystemen.
 Berekend voor spanningsafval 3%. Bij elektronische trafo's maximale leidinglengte 2 m.

Empfohlene Leitungsquerschnitte für 12 V Seilssysteme
 Sections recommandées des fils électriques pour des systèmes de câbles de 12 V
 Aanbevolen leidingdoorsnede voor 12 kabelsystemen

Lampenleistung Puissance de la lampe Lampvermogen	Seillänge Longueur de câble Kabellengte	
	<5 m	>5 – 10 m
	Leitungsquerschnitt mm ² Section du fil électrique mm ² Leidingdoorsnede mm ²	
< 150 W	2,5	–
> 150 – 300 W	–	4





Seilssysteme dürfen keine höhere Leistung als 300 W haben!
 Bei höherem Leistungsbedarf Seiltrenner einsetzen und damit zwei Stromkreise bilden! Seiloptik bleibt erhalten.

La puissance des systèmes de câbles ne doit pas dépasser 300 W !
 S'il faut une puissance supérieure, installer un séparateur de câble pour former deux circuits électriques ! L'aspect esthétique des câbles n'en est nullement altéré.

Kabelsystemen mogen geen hoger vermogen hebben dan 300 W!
 Als een hoger vermogen noodzakelijk is, de spankabels scheiden, zodat er twee stroomcircuits ontstaan! Optisch blijft het kabelsysteem behouden.

Trafoauslastung
Utilisation à pleine charge du transformateur
Trafobelasting


Wie können Trafos mit zulässiger Auslastung bestückt werden?
 Comment les transformateurs peuvent-ils offrir la capacité autorisée d'utilisation à pleine charge ?
 Hoe kunnen trafo's optimaal gebruikt worden?

Trafo VA	 10 W	 20 W	 35 W	 50 W
60 VA	6 x 10 W	3 x 20 W	1 x 35 W 3 x 20 W	1 x 50 W
70 VA	7 x 10 W	3 x 20 W 1 x 10 W	2 x 35 W	1 x 50 W 1 x 20 W
80 VA	8 x 10 W	4 x 20 W	2 x 35 W 1 x 10 W	1 x 50 W 3 x 10 W
105 VA	10 x 10 W	5 x 20 W	3 x 35 W	2 x 50 W
150 VA	15 x 10 W	7 x 20 W 1 x 10 W	4 x 35 W 1 x 10 W	3 x 50 W
200 VA	20 x 10 W	10 x 20 W	5 x 35 W 1 x 20 W	4 x 50 W
210 VA	21 x 10 W	10 x 20 W 1 x 10 W	6 x 35 W	4 x 50 W 1 x 10 W
250 VA	25 x 10 W	12 x 20 W 1 x 10 W	7 x 35 W	5 x 50 W
300 VA	30 x 10 W	15 x 20 W	8 x 35 W 1 x 20 W	6 x 50 W



Wie hell ist die Lampe?
Quelle est la clarté de l'ampoule ?
Hoe sterk is de lamp?

Helligkeit bei Rundumstrahlern
Luminosité d'un éclairage diffus
Helderheid bij rondomspots

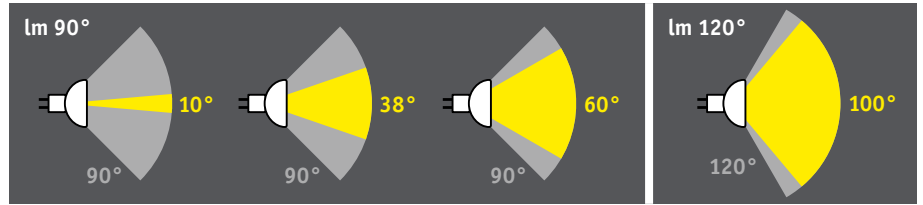


Die Maßeinheit Lumen (lm) gibt mit dem Lichtstrom die gesamte Lichtmenge an, die eine rundumstrahlende Lampe abgibt.

Le Lumen (lm) est l'unité de mesure du flux lumineux émanant d'une lampe éclairant à 360°.

De eenheid lumen (lm) geeft met de lichtstroom de totale lichthoeveelheid aan die een stralende lamp afgeeft.

Helligkeit bei Reflektorlampen
Luminosité d'un réflecteur
Helderheid bij reflectorlampen



Alle Reflektorlampen mit einem Ausstrahlwinkel bis max. 90° sind mit Lichtstrom im 90°-Winkel ausgezeichnet und sind somit vergleichbar. Es wird die Helligkeit innerhalb des 90°-Winkels gemessen, auch wenn der tatsächliche Ausstrahlwinkel kleiner ist.

Alle Reflektorlampen mit einem Ausstrahlwinkel von 91° bis max. 120° sind mit dem Wert Lichtstrom im 120°-Winkel ausgezeichnet. Diese Leuchtmittel sind nicht für Akzentbeleuchtung geeignet.

Alle Leuchtmittel mit einem größeren Ausstrahlwinkel als 120° gelten als „nicht gerichtetes Licht“ und werden mit dem Wert Lichtstrom (Lumen, lm) ausgezeichnet, der in den kompletten 360° um das Leuchtmittel herum ermittelt wird.

Die verschiedenen Maßeinheiten Lumen (lm), Lumen im 90°-Winkel (lm90°) und Lumen im 120°-Winkel (lm120°) sind nicht miteinander vergleichbar.

Tous les réflecteurs avec un faisceau lumineux de max. 90° se voient attribuer un flux lumineux mesuré dans un angle de 90° permettant ainsi la comparaison entre les produits. La mesure de la luminosité est réalisée dans un angle de 90°, même si le faisceau effectif du produit est inférieur.

Tous les réflecteurs avec un faisceau lumineux compris entre 91° et 120° se voient attribuer un flux lumineux mesuré dans un angle de 120°. Ces sources lumineuses ne sont pas adaptées pour un éclairage d'accentuation.

Tous les réflecteurs avec un faisceau lumineux supérieur 120° sont considérés comme un éclairage non-directionnel et se voient attribuer un flux lumineux (Lumen, lm) mesuré dans un angle de 360° autour de la source.

Les différentes unités de mesures Lumen (lm), Lumen dans un angle de 90° (lm90°) et Lumen dans un angle de 120° (lm120°) ne sont pas comparables entre elles.

Alle reflectorlampen met een uitstraalhoek tot max. 90° zijn gekenmerkt met lichtstroom in 90°-hoek en dus vergelijkbaar. Gemeten wordt de helderheid binnen de 90°-hoek, ook als de werkelijke uitstraalhoek kleiner is.

Alle reflectorlampen met een uitstraalhoek van 91° tot max. 120° zijn gekenmerkt met lichtstroom in 120°-hoek. Deze lampen zijn niet geschikt voor accentverlichting.


Alle lampen met een grotere uitstraalhoek dan 120° gelden als „niet-gericht licht“ en worden met de waarde lichtstroom (lumen, lm) gekenmerkt die in de complete 360° rond de lamp wordt bepaald.

De verschillende maateenheden lumen (lm), lumen in 90°-hoek (lm90°) en lumen in 120°-hoek (lm120°) kunnen niet met elkaar worden vergeleken.



Gewünschte Lichtfarbe?
Couleur d'éclairage souhaitée?
Gewenste lichtkleur?

Candela



Größerer Ausstrahlwinkel, geringere Lichtstärke

Angle de rayonnement plus grand, moins de puissance lumineuse

Grote uitstraalhoek, zwakke lichtsterkte

Kleinerer Ausstrahlwinkel, höhere Lichtstärke


Angle de rayonnement plus petit, plus de puissance lumineuse

Kleine uitstraalhoek, hoge lichtsterkte

Die Maßeinheit Candela (cd) gibt die Lichtstärke von gebündeltem Licht an, wie es Reflektorlampen erzeugen. Reflektorlampen bündeln den Lichtstrom in einem bestimmten Ausstrahl-Winkel (Angabe in Grad). Je kleiner der Winkel, desto stärker die Bündelung und desto höher der Candela-Wert.

La Candela (cd) est l'unité de mesure d'intensité d'une lumière focalisée, telle le faisceau lumineux émis par les réflecteurs. Les réflecteurs concentrent le flux lumineux dans un angle de rayonnement défini (donnée en degré). Plus l'angle est petit, plus la concentration est forte et plus la valeur en Candela est élevée.

De eenheid candela (cd) geeft de lichtsterkte van gebundeld licht aan, die reflectorlampen opwekken. Reflectorlampen bundelen de lichtstroom in een bepaalde uitstraalhoek (aanduiding in graden). Hoe kleiner de hoek, des te sterker is de bundeling en des te hoger de candela-waarde.



Warmweiß
Blanc chaud
Warm wit

Neutralweiß
Blanc neutre
Neutraal wit

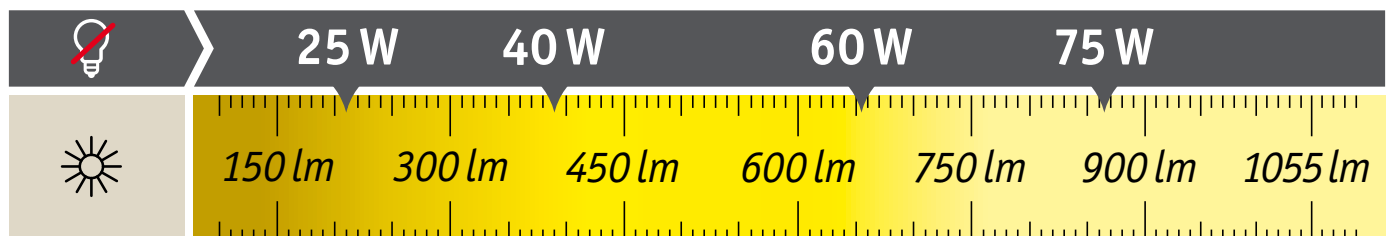
Tageslichtweiß
blanc lumière du jour
Daglicht wit

Die Farbtemperatur wird in der Einheit Kelvin (K) angegeben und beschreibt, ob das weiße Licht eher gelblich-warm oder bläulich-kühl ist. Warmweißes Licht gleicht dem späten Tageslicht, es wirkt gemütlich und entspannend. Neutralweißes Licht wirkt aktivierend, Tageslichtweiß fördert die Konzentration.

La température de couleur est mesurée en Kelvin (K) et décrit si la lumière blanche est chaude teintée jaune ou froide teintée bleu. La lumière blanc chaud est agréable, relaxante et ressemble à la lumière de fin de journée. La lumière blanche naturelle est énergisante, ressemble à la lumière du jour et favorise la concentration.

De kleurtemperatuur wordt in de eenheid Kelvin (K) aangeduid en bepaalt, of het witte licht eerder warmgeel of koelblauw is. Warmwit licht lijkt op laat daglicht; het is behaaglijk en het ontspant. Neutraalwit licht werkt stimulerend, daglichtwit bevordert de concentratie.

Watt (W) = Stromverbrauch
Watt (W) = Consommation
Watt (W) = Stroomverbruik



Lumen (lm) = Helligkeit
Lumen (lm) = Clarté
Lumen (lm) = Lichtsterkte



Dimmerkennzeichnung Identification variateur Dimmer kenmerking

In einer Installation muss der richtige Dimmer zur richtigen Lampe bzw. Leuchte passen.

Die Kennzeichen (**R, L, C, LED...**) oder deren Kombinationen definieren Dimmer, Trafos und Lampen.

Für die richtige Auswahl des Dimmers müssen die entsprechenden Kennzeichen auf dem Dimmer, Trafo oder der Lampe übereinstimmen.

- Für LED Produkte benötigen Sie einen LED Dimmer der entweder mit dem PhasenANSchnitt- Prinzip



oder PhasenABSchnitt-Prinzip



arbeitet.

(Kennzeichen **LED, HV-LED, LEDi**)

- Für Halogen 12V Lampen mit elektronischem Trafo normalerweise ein PhasenABSchnittdimmer



(**R, C**)

- Für Halogen 12V Lampen mit konventionellem Trafo ein PhasenANSchnittdimmer.



(**R, L**)

- Glühlampen und Halogenlampen 230V können Sie mit jedem Dimmer dimmen.



(**R / R, L / R, C / R, L, C**)

Dans une installation, il est important d'adapter le bon variateur à la bonne ou aux bonnes ampoules.

Les désignations (**R, L, C, LED...**) ou leur combinaison définissent les variateurs, les transformateurs et les ampoules.

Pour choisir le bon variateur, les désignations correspondantes sur le variateur, le transformateur et sur l'ampoule doivent correspondre.

- Les produits LED requièrent un variateur LED d'intensité fonctionnant sur le principe de découpage de début de phase



ou de découpage de fin de phase



(Désignations **LED, HV-LED, LEDi**)

- Pour les ampoules halogènes 12 V avec transformateur électronique, un variateur à découpage de fin de phase est généralement requis



(**R, C**)

- Pour les ampoules halogènes 12V avec transformateur conventionnel, un variateur à découpage de début de phase est requis.



(**R, L**)

- Tous les variateurs conviennent pour faire varier l'intensité des ampoules halogènes et à incandescence 230 V.




(**R / R, L / R, C / R, L, C**)

In een installatie moet de juiste dimmer bij de juiste lamp of armatuur passen.

De merktekens (**R, L, C, LED...**) of combinaties daarvan definiëren dimmer, trafo's en lampen.

Voor de juiste keuze van de dimmer moeten de betreffende merktekens op dimmer, trafo of lamp overeenkomen.

- Voor LED-producten hebt u een LED-dimmer nodig die ofwel met het faseaansnijdingsprincipe



of het faseafsnijdingsprincipe



werkt.

(merktekens **LED, HV-LED, LEDi**)

- Voor halogeenlampen 12 V met elektronische trafo gewoonlijk een faseafsnijdingsdimmer



(**R, C**)

- Voor halogeenlampen 12 V met conventionele trafo een faseaansnijdingsdimmer.



(**R, L**)

- Gloeilampen en halogeenlampen 230 V kunt u met elke dimmer dimmen.



(**R / R, L / R, C / R, L, C**)






Dimmer
Variateur
Dimmers

	Leuchtmittel Ampoules Lampen	Classic 230 V	Halogen 230 V	Halogen 12 V		LED 230 V	LED 12 V	
		Trafo Transformateur Trafo	–	–	elektronisch Électroniques Elektronisch 	konventionell Conventionnels Conventioneel 	–	konventionell Conventionnels Conventioneel
Phasenanschnitt-Dimmer für 230V Lampen Variateur avec redressement à l'entrée des phases pour ampoules de 230 V Faseaansnijdingsdimmers voor 230 V lampen		✓	✓					
Phasenanschnitt-Dimmer für konventionelle Trafos Variateur avec redressement à l'entrée des phases pour transformateurs conventionnels Faseaansnijdingsdimmers voor conventionele trafo's		✓	✓		✓		✓*	
Phasenabschnitt-Dimmer für elektronische Trafos Variateur avec redressement à l'entrée des phases pour transformateurs électroniques Faseafsnijdingsdimmers voor elektronische trafo's		✓	✓	✓				✓*
Universal-Dimmer Variateur universel Universele dimmers		✓	✓	✓	✓			
Phasenanschnitt-Dimmer für LED (LED, HV-LED, LEDi) Variateur à découpage de début de phase pour LED (LED, HV-LED, LEDi) Faseaansnijdingsdimmer voor LED (LED, HV-LED, LEDi)		✓	✓		✓	✓*	✓*	
Universal LED Dimmer (LED, HV-LED, LEDi) Variateur LED universel (LED, HV-LED, LEDi) Universele LED-dimmer (LED, HV-LED, LEDi)		✓	✓	✓	✓	✓*	✓*	✓*

* sofern das Leuchtmittel dimmbar ist

* si l'ampoule est gradable

* voor zover de lamp dimbaar is

					
1Flame	263	Bodeneinbauleuchten	243-248, 252-253	DiscLED I	107
2Easy	127, 153-155, 404-407	Bound	24	DiscLED II	106
2Flame	262-263	Buislamp	480	Dominos	415
2Simple	81-82	Butler	69	Dopp.	24
360° Cube Flame	260	Câble	127, 415	Double	133, 157
Abhängung.	128, 166	Câble de tension	127	Douille	415
Adaptateur.	165, 412, 415-416	Calami.	65	Draadloos	411
Adapter	165, 412, 415-416	Calotte	449, 479	Dress	387
Adapter E27 - GU10	475	Candero.	67	DressLight	228
Aimant	413	Cannes	176	Drilled	310
AirLED.	100	Canno	66	Drilled Alu	310, 312-313, 315-317, 385
Akzent	470, 472	Capella	39	Drio	154
Albina	319	Capsule	138, 146, 160, 164	Drive	137, 159
Alimentation électrique	129, 167	Cardan	110-111, 121	Drop	78
AmbientLED	259	Cardano.	304-305	Duo Profil	221
Ampoule infrarouge	490	Carina	41	easyClick2	356
Antares	42	Case	132, 156	Einbautopf.	413-414
Anti Insecta	486	Circle	138, 159	Einspeisung	129, 167
Aqua Mood	302	Circlips	416	Elektra	40
Arazzo	153	Circuit.	374	Eleon	41
Arctus.	31	Classico.	95	Ella	53
Areal LED	282	Cloud LED.	318	Elli	54
Aria	311, 314	Coin	322-335, 341, 408, 456	Enjoy LED.	57
Arido	146	Colmar	119, 124	Erdspieß	249
Assistent I	69	CombiSystems.	124-125	Faccetto	23
Assistent II	69	Comet	126	Falesco	25
Asta	54	Comet II	173	Falima	33
Asterion	40	Connecteur	167	Fassung.	415
Attache boucles	127	Connecteur enfichable	415	Feinsicherungen	426
Aufbauleuchte	371-374, 384, 392, 395	Cosylight	478, 480, 485	Finja	67
Aufbauring.	279, 386	Couvercle encastré.	413-414	Fitting	415
Backofen	489	Creamy	319	Flackerkerze	485
Badleuchte.	23, 29-49	Crosslight	276	Flakkerkaars	485
Bakoven	489	Cubeline	227	Flame	265
Barelli.	139, 143-144, 160, 162-163	Curl	308	Flammé	265
Barre lumière	126	Curvus	59	Flamme scintillante	485
Barrel	146, 308-309	DaisyLED	107	Flat Trafo	419
Basic	409-410	Daz.	306-307	Fleecy LED	318, 375
Basissysteem	106, 116, 127	Deco	345	Flexo II	64
Basissystem	106, 116, 127	Deco LED	382	Flexus ESL	68
Bay LED	56	DecoBeam	21, 216	Flexus I	68
Bela	48	DecoPipe	447, 461, 474, 478	Flexus II	68
Bellatrix	39	DecoSystems	116, 125, 148-151, 164	Flexus III.	68
Berengo.	34	Delta Profil	223	Flexus IV	68
Bewegungsmelder.	203, 427	Deneb	34	Fliesenleuchte	275-276
Bewegungsmelder	203, 427	DéTECTEUR de mouvements	203, 427	Flood	137
Bharani	41	Diadem	40	Floor Profil 1m	224
Biabo	33	Diamond	434	Focus LED	318
Big Flame.	264	Dichroic.	87	Four	489
Bilderleuchte	62-63	Dicro	173	Function	216
Biodola	153	Disc	462	Funk	411
Blacklight	490	Disc Driver	424	Fusibles.	426
Blanko	148, 153, 164	Disc Trafo.	418	Futura.	83

	☐		☐		☐
Galeria	63	Lambda	89	Naaimachine	489
Galeria I	64	Lampenhalter	129	Nähmaschine	489
Galeria II	64	Lampenhouders	129	Natrix	66
Gamma	85	Layer	299-301	Navi	47
Garden Spot	250	LED Driver	423-425	Nimbus	45
Gemini	42-43	LED Star	400	Nevo	83
Georgia	93	LED Stripes	196-197, 199-200, 214	Noora	52
Gesa	67	LED Trafo	426	Oculus	66
Giba	51	Lenia	43	Ombuiger	128
Glassy	366	Leonis	30	Omikron	94
Globe	112-113, 174	Leseleuchte	59	Opbouwing	279, 386
GrooveLight	275	Lichtstab	126	Ophanging	128, 166
Gryps	67	Lichtstaf	126	Orbit	17, 19
Halo+	468-469, 474-475	Lille	175	Orgon	46
HaloLED	113	Linienlampen	458	PadLED	10-11, 13
Hausnummer	261-262	LinkLight	234	PadLED Set	12
Helena	51	Liro	312, 315	Panel	282-289, 295-296, 358-361
Helix	80	Livo	153	Patella	63
Hexa	432, 472	Loop	133, 157	Pearly	342
HighPower LED	382	Loupe	136	Pedal	137, 159
Hip	176-177	Lukida	44	Pflanzenwachstum	280, 438
Hoya	96	Lumière noire	490	Pinja	52
IceLED I	104, 107, 171	Luminaires de miroir	59-60, 63, 65-66	PIR-Sensor	203, 395, 427
IceLED II	105, 107, 172	Lunar	14-16	Plainly LED	314
Inbouwpot	413-414	Lüsterklemmen	415	Plane	384
Infrarood	490	Lyra	49	Plantdart	280
Infraroodlamp	490	Mac	174	Plantengroei	280, 438
Infrarot	490	Mac II	121-122, 126	Platy	373, 384
Infrarotlampe	490	Machine á coudre	489	Plaza	55
Infrarouge	490	MacLED	107	Polar	30
IP44	386	magneet	413	Pollerleuchte	259-260
Ixa	33	Magnet	413	Pollux	29
Jenni	52	Maxiflood	430-431, 435, 469, 471, 475	Pousse-plantes	280, 438
JetLine	227	MaxLED	180-193	Power Flood LED	338
Jonction murale	128	Mega	141	Power Supply	203, 213, 422-423
Juwel	469, 471	Meli	82	Powerline	114, 126
Kabel	127, 415	Micro	251	Premium Line Drilled Alu	310, 313, 316-317
Kabelblok	129	Micro Line Dress	387, 391	Premium Line Panel IP44	283
Kabelklem	127	MicroPen	252	Profi Trafo	420
Kegi	151	Milla	53	Proxima	45
Kiia	53	Mini	256-257	QPAR 111	437
Kit de Culot	477	Mini electronic	460, 462	QR 111	472
Kit de traction	128-129	Mini LED	378	Quad	151
Klemmspot	59, 66-67	MiniPlus	254-255	QuadLED	107, 171
Klemspot	59, 66-67	Minor	29	Quadro	274, 346-347, 362, 432, 472
Klingsor	142	Mipro Trafo	419, 424	Quasar	47
Klipp Klapp	388	Mirfak	32	Radio	411
Kopfspiegel	449, 479	Mizar	46	Rado	149, 154
Kopspiegel	449, 479	Mobil Stripe	217	Rail	166
Kroonsteentje	415	Mono	155	Rail Switch	169
Kuba	120	Motion Sensor	169	Rallonge	258
Kuma	44	Move LED	55	Ramus	65
Kundry	143	Multi LED	376	Regula	60

Remo	146	Special Line LED Window 1	272	Turn	86
Remus	62	Special Line UpDownlight	278-279	Turno	149
Renvoi d'angle	128	Special Line Wall LED	268	TV	483, 489
RGB	215	Spice	109, 114, 129	Twist Coin	107
RGBW	215	Spice Transfo	421	Twister	95
Ring	133, 157	Spiegelleuchte	59-60, 63, 65-66	Two-Step	24, 401
Röhrenlampe	480	Spira	153	Umlenker	128
Roncalli	142, 145, 162-163	Spiraal	463	Unity	371
Roncalli II	139, 160	Spirale	463	UpDownlight	265, 278, 280
Rondo	84	Spot à pince	59, 66-67	URail	132-148, 153-170
RoundMac	102, 107	Spot Cardan	126	USB-Stripe Pack Blue, Red/White	218
Rumas	142	Spot Cone	139	Vallabon	23
Sabot contact	129	Spot Fennel	124	Veerring	416
Salt	114, 124	Spot Pipe	140	Vega	32
Salto	132, 156	Spot Scale	140	Vento	149, 154
Saphir	43	Spot Sheela	124	Verbier	176
Sara	57, 114	Sprengring	416	Verbinder	167
Saro	54	Stage	172	Verbinding	167
Sarrasani	147	Starter	466	Verlängerung	258
Saturn	399	Steckverbinder	415	Verlenging	258
Scene	134	Steekverbinding	415	Verloopstuk E27 - GU10	475
Schiene	166	Step	399	Verteiler	258
Schwarzlicht	214, 436, 438, 441, 490	Stepino	25	Vico	149, 155
Security	469-470	Sun-Effekt	261	Vilma	52
Seilklemmen	127	Support	279, 386	Vitrino	59
Seilklotz	129	Support tubes	128, 166	Voeding	129, 167
SenseLight	226	Système de base	106, 116, 127	Walk LED	56
Set TeleComet II	112	Taru	46	Wandaansluiting	128
Setup	372	Techno	90, 124	Wandanschluss	128
Seven Color	437	Techno II	91	Wandsender	411
Sheela	110, 115, 175	Teja	92-93, 177	Wandzender	411
Shell	299-301	Teja Flex	92	WaterLED	208-209
Shine	138, 160, 400-401	Télécommande murale	411	WaveLine	237
Sigma	88	Tessa	149, 154	Whirl	297-298
Simplo	59	Tête de spot	129	Wireless Adapter	168
Sinus	177	Theta	35, 37, 88	Wolba	80
SkyLight	397-398	TIP	93	Wolbi	140, 150-151
Slice LED	55	Titulel II	141, 161	Work LED	57
Slimline	235	Togo	109, 120, 126	WorX	236
Slimline Micro	235	Toroidal Decorative Trafo	421	WorX Plus	236
Smooth	18	Tower LED	56	Xara	311
Snowy	320	Trabani	49	Xeta	20
Socketset	477	Trafo	203, 213, 418-424, 426	Yasmin	95
Socket	129, 415	transformateur	424	YourLED 196-202, 204-205, 207, 210-213, 215-216	
Sokkelset	477	Trendy	269	YourLED ECO	196-197
Solar	247-249, 253, 262	Triangle Sensor	392	Zed LED	56
Space	17, 19	Trinidad	119	Zekeringen	426
Spankabel	127	TriX	226	Zeta	47
Span-montageset	128-129	Tube	139, 161	Zwischenstecker	411
Spann-Montageset	128-129	Tube Duo	69	Zyli	78, 150
Spannseil	127	Tube LED	79	Zylindro	59
Spano	23	Tubes fluorescent	480	Zylo	87
Special Line LED Allround	277	Tucana	36, 38		

106.21	489	281.44	434	282.57	439	283.30	431	284.14	457	549.27	477
106.41	489	281.70	446	282.59	439	283.31	443	284.15	458	549.28	477
127.08	484	281.71	446	282.60	430	283.32	443	284.16	458	549.29	475
128.08	484	281.72	445	282.61	445	283.33	454	284.17	458	5700	347
178.03	128	281.73	445	282.62	454	283.34	454	284.18	433	5704	347
178.06	128	281.74	446	282.63	454	283.35	446	314.65	481	5774	349
178.10	128	281.75	453	282.64	449	283.36	429	314.66	481	5775	349
178.14	128	281.76	453	282.65	449	283.37	451	314.67	481	5777	349
178.24	128	281.79	433	282.66	445	283.38	433	314.68	481	5792	354
178.34	129	281.80	441	282.67	453	283.39	453	400.17	480	5794	354
179.43	350	281.81	454	282.68	453	283.40	445	400.18	480	5796	354
179.45	350	281.82	445	282.69	449	283.41	438	400.21	486	590.70	490
179.46	350	281.83	436	282.70	449	283.42	433	400.22	486	591.70	490
179.51	351	281.84	431	282.71	440	283.43	433	400.23	486	600.04	150
179.53	351	281.85	438	282.72	435	283.44	434	400.24	486	600.05	150
179.54	351	281.86	436	282.73	435	283.45	434	400.25	480	600.06	150
179.55	351	281.87	435	282.74	435	283.46	430	400.26	480	600.07	150
179.56	351	281.88	440	282.75	429	283.47	430	400.27	480	600.08	150
179.57	352	281.92	448	282.76	429	283.48	439	400.28	480	600.09	150
200.11	481	281.96	434	282.77	429	283.49	439	400.29	480	600.11	150
200.12	481	281.97	448	282.78	440	283.50	439	400.30	480	600.12	151
200.13	481	282.01	439	282.79	448	283.51	444	400.31	480	600.14	151
200.14	481	282.06	434	282.80	448	283.52	452	400.41	486	600.15	151
201.21	487	282.08	444	282.82	449	283.53	452	400.42	486	600.53	150
201.22	487	282.09	451	282.84	437	283.54	448	400.43	486	600.55	151
201.23	487	282.10	451	282.85	434	283.55	434	400.44	486	600.56	150
202000223	416	282.11	456	282.86	435	283.56	457	401.21	484	601.22	87
202000224	416	282.12	456	282.87	429	283.57	457	401.22	484	601.23	87
216	415	282.13	441	282.88	430	283.61	442	401.23	484	601.24	87
217	415	282.14	436	282.89	433	283.62	447	401.24	484	601.25	87
218.9	415	282.15	431	282.90	433	283.63	446	401.31	484	601.62	80
228	416	282.16	436	282.91	444	283.64	447	401.32	484	601.70	95
229	416	282.17	441	282.92	444	283.65	447	401.33	484	601.71	95
229.52	476	282.18	438	282.93	452	283.66	446	401.34	484	601.72	95
229.53	476	282.19	435	282.94	452	283.67	455	402.21	485	601.73	95
229.54	476	282.21	439	282.95	452	283.68	455	402.22	485	601.74	95
230	414	282.22	439	282.96	452	283.69	455	402.23	485	601.75	95
230.41	487	282.24	433	282.97	439	283.70	454	402.24	485	601.76	95
230.42	487	282.25	439	282.98	439	283.71	447	404000125	416	601.77	95
230.43	487	282.26	439	282.99	434	283.72	447	404000126	416	601.78	83
232	205, 258	282.27	433	283.00	434	283.73	443	404000752	416	601.79	83
233	416	282.28	440	283.01	430	283.74	443	404000753	416	601.80	83
236	414	282.29	440	283.02	458	283.75	443	404001963	416	601.81	83
250	413	282.30	448	283.03	458	283.76	443	444.08	485	601.82	84
250.61	487	282.31	448	283.04	458	283.77	443	449.08	485	601.83	84
250.62	487	282.32	435	283.05	458	283.78	443	460.60	486	601.84	84
250.63	487	282.33	435	283.06	446	283.79	451	500.01	337	601.85	84
250.64	487	282.34	444	283.07	446	283.80	451	503.25	280	601.86	83
251	413	282.35	444	283.08	445	283.81	451	510.42	480	601.87	83
272.81	488	282.36	431	283.09	445	283.82	455	510.43	480	601.88	83
272.82	488	282.37	431	283.10	446	283.83	455	510.44	480	601.89	83
272.83	488	282.38	438	283.11	453	283.84	455	510.45	481	601.98	80
272.84	488	282.39	438	283.12	453	283.85	454	510.46	480	601.99	80
280.00	431	282.40	452	283.13	449	283.86	451	513.28	480	602.00	80
280.07	437	282.41	452	283.14	449	283.87	451	513.29	480	602.33	86
280.08	437	282.42	453	283.15	445	283.88	451	530.00	485	602.34	86
280.09	437	282.43	453	283.16	454	283.89	451	530.03	485	602.35	86
280.10	437	282.44	440	283.17	454	283.90	455	5308	127	602.36	86
280.11	435	282.45	440	283.18	449	283.91	455	5309	127	602.37	86
280.13	437	282.46	435	283.19	449	283.92	455	531.00	485	602.38	86
280.48	435	282.47	435	283.20	445	283.93	455	5310	127	602.39	86
280.49	431	282.48	431	283.21	453	283.94	455	540.23	480	602.40	86
280.71	442	282.49	432	283.22	453	283.95	455	540.24	480	602.64	80
280.91	429	282.50	432	283.23	449	283.98	440	549.16	477	602.65	80
281.10	457	282.51	432	283.24	449	284.08	442	549.17	477	602.66	80
281.11	457	282.52	437	283.25	432	284.09	434	549.18	477	602.67	80
281.12	433	282.53	437	283.26	432	284.10	434	549.19	477	602.68	82
281.33	438	282.54	437	283.27	447	284.11	457	549.20	477	602.69	82
281.37	432	282.55	430	283.28	447	284.12	457	549.21	477	602.70	82
281.38	432	282.56	430	283.29	430	284.13	457	549.26	477	602.71	82



602.72	87	603.80	72	700.34	23	703.29	214	704.33	18	705.08	29
602.73	87	603.81	72	701.28	20	703.30	221	704.34	18	705.09	29
602.74	87	603.82	71	701.29	20	703.31	216	704.35	226	705.10	207
602.75	87	603.83	71	701.77	153	703.34	204	704.36	210	705.11	207
602.80	88	603.84	71	701.79	54	703.35	201	704.37	19	705.12	207
602.81	88	603.85	71	701.96	196	703.36	199	704.38	19	705.67	188
602.82	88	603.86	71	701.97	196	703.37	199	704.39	225	705.68	185
602.83	88	603.87	74	701.98	197	703.38	200	704.40	225	705.69	185
602.84	88	603.88	74	701.99	203, 213, 422	703.41	34	704.41	225	705.70	188
602.85	85	603.89	74	702.00	203, 213, 422	703.42	34	704.42	225	705.71	185
602.86	85	603.90	74	702.01	203, 423	703.43	31	704.43	226	705.72	185
602.87	85	603.99	81	702.02	201	703.44	31	704.44	226	705.73	188
602.88	85	604.00	81	702.03	204	703.45	31	704.45	227	705.74	192
602.89	85	604.01	81	702.04	204	703.46	32	704.46	227	705.75	192
602.90	88	604.02	81	702.08	199	703.47	32	704.47	226	705.76	192
602.91	88	604.03	96	702.09	199	703.48	32	704.48	226	705.77	180
602.92	88	604.04	96	702.10	200	703.49	48	704.49	227	705.78	180
602.93	88	604.05	96	702.15	204	703.50	43	704.50	227	705.79	180
603.14	94	604.06	96	702.21	221	703.51	43	704.51	203, 427	705.80	180
603.15	94	604.07	97	702.43	56	703.52	41	704.52	202	705.81	181
603.16	94	604.08	97	702.44	55	703.53	41	704.53	221	705.82	181
603.17	94	604.09	97	702.45	56	703.54	42	704.54	227	705.83	181
603.18	94	604.10	97	702.47	205	703.55	49	704.55	218	705.84	181
603.19	89	660.29	96	702.48	55	703.56	49	704.56	218	705.85	184
603.20	89	660.30	96	702.51	204	703.57	49	704.57	218	705.86	184
603.21	89	660.51	51	702.52	197	703.58	43	704.58	196	705.87	188
603.22	89	660.52	51	702.53	197	703.59	42	704.59	196	705.88	184
603.23	89	661.68	90	702.54	196	703.60	46	704.60	197	705.89	184
603.24	149	661.69	90	702.55	196	703.61	46	704.61	202	705.90	205
603.25	149	661.70	90	702.56	196	703.62	46	704.62	213	705.91	202
603.26	149	661.71	90	702.57	196	703.63	46	704.63	44	705.92	199
603.27	149	661.72	90	702.61	223	703.64	47	704.64	45	705.93	199
603.34	78	663.07	93	702.62	223	703.65	47	704.65	30	705.94	200
603.35	78	663.08	92	702.63	223	703.66	46	704.66	30	705.95	233
603.36	78	663.10	92	702.64	223	703.85	17	704.67	29	705.96	233
603.37	78	663.11	93	702.65	223	703.86	17	704.68	48	705.97	233
603.39	78	663.12	92	702.66	223	703.87	17	704.69	45	705.98	233
603.40	78	663.13	93	702.67	221	703.88	17	704.70	44	705.99	204
603.41	78	663.14	92	702.68	221	703.89	17	704.71	45	7059	126
603.43	78	663.15	93	702.69	221	703.90	17	704.72	38	706.00	214
603.44	79	663.16	92	702.70	221	703.91	236	704.73	38	706.01	214
603.45	79	663.63	93	702.71	221	703.92	236	704.74	38	706.02	214
603.46	79	663.64	93	702.72	221	703.93	236	704.75	36	706.03	214
603.48	79	663.65	93	702.73	221	703.98	226	704.76	36	706.04	180
603.54	75	663.66	93	702.74	221	703.99	226	704.77	36	706.05	180
603.55	75	665.15	91	702.75	221	704.00	227	704.78	37	706.06	232
603.56	75	665.16	91	702.82	204	704.01	227	704.79	37	706.07	40
603.57	75	665.17	91	702.83	216	704.02	227	704.80	215	706.08	40
603.58	75	665.42	91	702.84	234	704.03	228	704.81	215	706.09	49
603.59	77	665.43	81	702.85	234	704.04	228	704.82	211	706.10	47
603.60	77	665.54	81	702.90	20	704.05	237	704.83	210	706.11	47
603.61	77	665.55	81	702.91	21	704.06	237	704.84	210	706.12	232
603.62	77	665.56	81	702.99	33	704.07	207	704.85	212	706.13	232
603.63	77	665.57	82	703.00	33	704.08	207	704.88	205	706.14	232
603.64	76	665.63	82	703.01	33	704.09	224	704.89	204	706.15	192
603.65	76	665.64	82	703.09	207	704.10	224	704.90	204	706.16	192
603.66	76	665.65	82	703.10	207	704.13	209	704.92	40	706.17	192
603.67	76	666.04	96	703.11	207	704.14	209	704.93	41	706.18	192
603.68	76	666.05	96	703.12	207	704.15	209	704.94	39	706.19	193
603.69	73	700.00	153	703.13	236	704.16	209	704.95	39	706.21	193
603.70	73	700.01	153	703.14	236	704.17	208	704.98	229	706.23	190
603.71	73	700.02	153	703.15	236	704.18	208	704.99	228	706.24	190
603.72	73	700.18	23	703.16	236	704.19	208	705.00	229	706.27	191
603.73	73	700.19	23	703.17	198	704.26	35	705.01	228	706.28	191
603.74	73	700.21	24	703.18	198	704.27	35	705.02	212	706.29	190
603.75	73	700.23	24	703.19	200	704.28	196	705.03	211	706.30	190
603.76	73	700.24	24	703.20	198	704.29	196	705.04	210	706.33	191
603.77	72	700.25	24	703.21	198	704.30	197	705.05	210	706.34	191
603.78	72	700.30	25	703.22	200	704.31	210	705.06	210	706.35	230
603.79	72	700.33	23	703.28	214	704.32	18	705.07	210	706.36	230

706.37	231	707.25	30	820.10	489	875.76	478	894.39	463	925.16	340
706.38	231	749.94	55	820.11	489	875.77	478	920.15	362	925.17	338
706.39	231	749.95	55	820.20	489	875.78	478	920.16	362	925.18	338
706.40	231	750.00	235	820.40	489	875.85	479	920.18	366	925.21	313
706.41	16	750.50	235	829.66	490	875.86	479	920.21	366	925.22	316
706.42	16	750.60	235	829.76	490	875.87	478	920.24	363	925.23	317
706.43	16	750.80	235	829.77	490	875.90	478	920.25	363	925.24	310
706.44	16	751.06	235	831.07	468	875.94	479	920.26	363	925.25	354
706.45	16	751.08	235	831.08	468	875.96	479	920.27	363	925.26	354
706.46	16	751.13	235	831.14	468	880.12	463	920.28	364	925.27	353
706.47	16	751.21	235	831.15	468	880.13	463	920.29	364	925.28	346
706.48	15	753.01	305	831.16	468	880.14	463	920.31	369	925.29	314
706.49	15	753.02	305	831.17	468	880.15	463	920.32	370	925.30	314
706.50	15	753.03	305	831.18	468	880.56	460	920.33	370	925.31	311
706.51	15	770.10	52	831.19	468	880.87	461	920.34	289	925.32	311
706.52	15	770.15	53	831.21	468	880.88	463	920.35	285	925.33	339
706.53	14	770.16	54	832.09	472	880.89	463	920.36	287	925.34	339
706.54	14	770.18	53	832.12	472	880.90	463	920.37	283	925.35	297
706.55	14	770.19	53	832.13	470	882.22	462	920.38	289	925.36	345
706.56	14	770.25	57	832.23	472	883.13	460	920.39	285	925.37	310
706.57	189	770.29	52	832.25	472	883.19	460	920.40	287	925.39	312
706.58	189	770.31	52	832.33	469	883.21	460	920.41	283	925.41	315
706.59	187	770.32	53	832.42	470	883.23	462	920.58	358	925.43	297
706.60	187	770.37	52	832.44	470	883.28	460	920.59	358	925.44	399
706.61	183	770.54	56	832.45	470	883.29	460	920.60	359	925.45	398
706.62	183	791.90	23	832.46	470	883.38	462	920.61	358	925.46	311
706.63	183	792.12	25	832.47	469	884.24	466	920.62	358	925.47	308
706.64	183	793.80	51	832.48	469	884.32	464	920.63	359	925.48	308
706.65	182	793.81	51	832.53	471	884.40	464	920.64	360	925.50	308
706.66	182	793.90	54	832.60	471	884.45	464	920.65	360	925.80	309
706.67	182	793.91	57	832.61	472	884.46	464	920.66	361	925.81	318
706.68	182	793.92	57	833.14	471	884.47	464	920.67	360	925.84	342
706.69	186	795.30	56	833.25	471	884.48	464	920.68	360	925.85	319
706.70	186	800.11	483	833.36	470	884.49	465	920.69	361	925.86	384
706.71	186	800.12	483	833.56	470	884.50	465	920.70	358	925.87	384
706.72	186	800.13	483	833.66	470	884.51	465	920.71	358	925.89	410
706.73	189	800.15	483	833.71	472	884.52	465	920.72	359	925.90	404
706.74	189	800.16	481	833.74	472	884.84	466	920.73	358	925.91	404
706.75	187	800.17	481	833.76	469	885.04	465	920.74	358	925.92	404
706.76	187	800.18	481	833.79	470	885.06	465	920.75	359	925.93	404
706.83	193	800.21	468	836.32	474	885.08	465	920.76	360	925.94	405
706.84	193	800.22	468	836.34	475	885.13	465	920.77	360	925.95	405
706.85	193	800.23	468	836.35	475	885.14	462	920.78	361	925.97	407
706.86	27	800.24	468	836.42	475	885.15	466	920.79	360	925.98	407
706.87	27	800.25	469	836.44	475	885.19	466	920.80	360	925.99	314
706.88	27	800.26	469	838.24	469	885.20	466	920.81	361	926.02	319
706.89	27	800.30	474	838.26	469	885.21	466	920.82	303	926.05	320
706.90	27	800.31	474	838.33	469	885.36	466	920.83	303	926.06	409
706.91	28	800.32	474	860.02	462	885.41	466	920.84	303	926.09	283
706.92	28	800.33	474	860.03	464	885.44	466	920.85	353	926.10	285
706.93	22	800.34	468	860.07	462	885.45	466	920.86	355	926.11	285
706.94	22	800.35	475	870.01	478	885.49	466	920.87	381	926.12	284
706.95	22	800.36	475	870.03	478	885.50	466	920.88	381	926.13	284
706.96	215	800.40	474	870.05	478	885.53	466	920.89	381	926.14	285
706.97	215	800.41	474	870.06	478	885.54	466	920.90	381	926.15	284
706.98	209	800.42	474	870.07	478	885.58	466	920.91	381	926.16	404
706.99	209	800.43	475	870.08	478	885.60	465	920.92	381	926.17	404
7066	126	800.44	475	875.49	478	885.61	465	920.93	337	926.19	312
707.00	217	800.45	470	875.54	479	885.62	465	920.94	337	926.20	313
707.01	217	800.47	470	875.58	479	885.63	465	920.95	337	926.21	313
707.02	217	800.49	470	875.60	479	885.64	465	920.97	286	926.22	313
707.03	218	800.59	474	875.62	479	890.20	461	920.98	282	926.23	315
707.04	218	800.60	474	875.63	479	892.39	463	920.99	286	926.24	316
707.05	219	800.62	474	875.67	479	892.40	463	921.00	282	926.25	316
707.06	219	800.63	474	875.68	479	893.14	460	922.00	354	926.26	316
707.07	217	800.64	474	875.69	478	894.09	461	922.01	354	926.27	317
707.08	217	800.65	474	875.72	478	894.11	461	922.08	354	926.28	317
707.22	30	800.66	474	875.73	478	894.19	461	922.09	397	926.29	317
707.23	30	808.10	489	875.74	478	894.34	463	925.05	412	926.30	410
707.24	30	810.10	483, 489	875.75	478	894.35	463	925.06	412	926.31	316



926.32	313	927.69	326	928.41	332	936.99	249	938.07	270	941.06	102
926.54	297	927.70	326	928.42	332	937.00	278	938.08	266	941.07	102
926.58	339	927.71	331	928.43	332	937.26	346	938.09	266	941.08	102
926.59	339	927.72	331	928.44	332	937.27	346	938.10	415	941.09	105
926.60	339	927.73	331	928.45	332	937.28	346	938.11	259	941.10	106
926.64	304	927.74	331	928.46	341	937.29	346	938.12	259	941.11	103
926.66	304	927.75	328	928.47	341	937.30	356	938.13	259	941.12	104
926.67	304	927.76	328	928.48	341	937.31	356	938.14	259	941.13	104
926.68	304	927.77	328	928.49	341	937.32	402	938.15	259	941.14	105
926.73	314	927.78	328	935.00	393	937.40	273	938.16	260	941.15	105
926.80	307	927.79	328	935.11	391	937.41	273	938.17	456	941.16	103
926.81	307	927.80	328	935.12	391	937.42	273	938.18	408	941.17	103
926.82	307	927.81	333	935.14	391	937.43	273	938.19	456	941.18	104
926.84	298	927.82	333	935.15	387	937.44	273	938.20	408	941.20	109
926.85	319	927.83	333	935.16	387	937.45	273	938.21	271	941.23	110
926.86	342	927.84	335	935.18	387	937.46	245	938.22	271	941.24	109
926.87	318	927.85	335	935.20	387	937.48	246	938.23	258	941.25	110
926.88	319	927.86	334	935.21	387	937.49	246	938.24	258	941.26	111
926.89	320	927.87	334	935.23	387	937.51	250	938.25	266	941.27	110
926.90	309	927.88	334	935.25	387	937.52	274	938.26	266	941.28	111
926.91	306	927.89	291	935.26	387	937.53	274	938.27	277	950.08	162
926.92	286	927.90	292	935.28	387	937.54	252	938.28	277	950.16	165
926.93	290	927.91	292	935.41	385	937.56	275	938.29	277	950.17	165
926.94	290	927.92	293	935.42	385	937.57	275	938.30	277	950.37	138
926.95	290	927.93	293	935.43	382	937.58	282	938.31	277	950.65	173
926.96	290	927.94	409	935.44	382	937.59	252	938.32	456	950.73	168
927.02	306	927.95	409	935.45	376	937.60	402	938.33	258	950.74	10
927.03	284	927.96	295	935.46	384	937.61	416	938.34	247	950.75	10
927.04	302	927.97	328	935.47	384	937.62	416	938.35	456	950.76	11
927.05	294	927.98	328	935.49	382	937.63	269	938.36	456	950.77	172
927.06	294	927.99	331	935.50	378	937.64	249	938.37	456	950.78	11
927.09	340	928.00	331	935.51	378	937.65	262	938.38	408	950.79	11
927.10	295	928.03	328	935.52	380	937.66	253	938.39	408	950.80	11
927.11	296	928.04	324	935.53	380	937.67	253	938.42	337	950.81	11
927.12	296	928.05	324	935.54	380	937.68	280	938.43	337	950.82	11
927.13	340	928.06	323	935.55	380	937.69	261	938.44	337	950.85	175
927.14	288	928.07	323	935.56	380	937.70	265	940.00	124	950.86	166
927.15	288	928.08	323	935.57	380	937.71	265	940.01	116	950.91	147
927.16	288	928.09	323	935.58	377	937.72	255	940.03	127	950.92	147
927.17	288	928.10	323	935.59	376	937.74	247	940.16	124	950.93	144
927.18	289	928.11	323	935.60	377	937.75	247	940.23	124	951.09	144
927.19	289	928.12	323	935.61	368	937.76	248	940.28	124	951.17	140
927.20	287	928.13	323	935.62	368	937.77	248	940.32	125	951.18	141
927.21	324	928.14	327	935.63	369	937.78	263	940.45	124	951.19	141
927.22	324	928.15	327	935.64	371	937.79	262	940.46	124	951.21	141
927.23	300	928.16	327	935.65	371	937.80	264	940.59	112	951.22	142
927.24	301	928.17	327	935.66	372	937.81	264	940.63	112	951.23	134
927.25	301	928.18	327	935.67	372	937.82	260	940.65	112	951.24	170
927.26	299	928.19	327	935.68	373	937.83	254	940.66	113	951.25	170
927.27	299	928.20	327	935.69	374	937.84	254	940.70	113	951.26	170
927.28	300	928.21	327	935.70	374	937.85	254	940.79	108	951.29	134, 158
927.33	294	928.22	325	935.71	374	937.86	254	940.80	108	951.36	166
927.34	294	928.23	325	935.72	392	937.87	243	940.81	108	951.40	166
927.35	297	928.24	325	935.73	373	937.88	244	940.82	109	951.54	139
927.36	298	928.25	325	935.74	375	937.89	244	940.84	100	951.55	160
927.54	322	928.26	325	935.75	375	937.90	255	940.85	100	951.60	173
927.55	322	928.27	325	935.76	375	937.91	261	940.88	107	951.61	174
927.56	322	928.28	325	935.77	375	937.92	255	940.89	107	951.68	142
927.57	322	928.29	325	935.78	318	937.93	255	940.90	107	951.69	145
927.58	322	928.30	329	935.79	318	937.94	255	940.91	107	951.70	162
927.59	322	928.31	329	935.80	373	937.95	263	940.92	107	951.71	163
927.60	330	928.32	329	935.81	395	937.96	243	940.93	107	951.72	143
927.61	330	928.33	329	935.82	370	937.97	243	940.94	107	951.73	145
927.62	330	928.34	329	935.83	370	937.98	400	940.95	107	951.76	137
927.63	330	928.35	329	935.84	369	938.00	400	940.96	106	951.77	146
927.64	326	928.36	329	935.85	394	938.02	401	940.98	100	951.78	136
927.65	326	928.37	329	935.86	383	938.03	401	941.00	100	951.80	134
927.66	326	928.38	332	935.87	383	938.04	401	941.02	100	951.81	140
927.67	326	928.39	332	935.88	383	938.05	416	941.03	100	951.82	148
927.68	326	928.40	332	935.89	383	938.06	416	941.05	102	951.83	148

<u>951.85</u>	164	<u>953.53</u>	155	<u>976.51</u>	153	<u>979.83</u>	415	<u>989.70</u>	365	<u>997.38</u>	406
<u>951.86</u>	164	<u>953.54</u>	154	<u>976.52</u>	164	<u>979.85</u>	415	<u>989.71</u>	365	<u>997.39</u>	406
<u>951.92</u>	171	<u>953.55</u>	149	<u>976.53</u>	168	<u>979.9919</u>	426	<u>989.88</u>	272	<u>997.40</u>	406
<u>951.93</u>	171	<u>953.56</u>	149	<u>976.54</u>	168	<u>979.9929</u>	426	<u>990.68</u>	59	<u>997.42</u>	404
<u>951.94</u>	171	<u>953.57</u>	149	<u>976.55</u>	167	<u>979.9939</u>	426	<u>990.75</u>	62	<u>997.43</u>	404
<u>951.95</u>	171	<u>953.58</u>	149	<u>976.56</u>	166	<u>979.9949</u>	426	<u>990.76</u>	62	<u>997.44</u>	404
<u>951.96</u>	172	<u>953.59</u>	149	<u>976.57</u>	166	<u>979.9979</u>	426	<u>990.77</u>	63	<u>997.47</u>	406
<u>951.97</u>	172	<u>953.60</u>	146	<u>976.79</u>	167	<u>979.9989</u>	426	<u>990.78</u>	63	<u>997.49</u>	410
<u>951.98</u>	165	<u>953.61</u>	146	<u>976.81</u>	167	<u>983.51</u>	382	<u>990.81</u>	59	<u>997.54</u>	410
<u>951.99</u>	165	<u>953.64</u>	154	<u>976.82</u>	166	<u>983.52</u>	382	<u>990.82</u>	59	<u>997.55</u>	409
<u>952.04</u>	136	<u>953.65</u>	154	<u>976.83</u>	166	<u>983.98</u>	394	<u>990.83</u>	59	<u>998.07</u>	344
<u>952.05</u>	159	<u>953.66</u>	154	<u>976.84</u>	166	<u>984.02</u>	388	<u>992.61</u>	64	<u>998.08</u>	344
<u>952.06</u>	135	<u>953.67</u>	154	<u>976.85</u>	167	<u>984.07</u>	388	<u>992.62</u>	64	<u>998.10</u>	397
<u>952.07</u>	135	<u>960.16</u>	125	<u>976.86</u>	166	<u>984.29</u>	392	<u>992.66</u>	69	<u>998.11</u>	397
<u>952.08</u>	158	<u>965.11</u>	177	<u>976.87</u>	166	<u>984.32</u>	390	<u>992.73</u>	69	<u>998.12</u>	379
<u>952.09</u>	158	<u>965.20</u>	176	<u>976.88</u>	166	<u>984.49</u>	390	<u>993.02</u>	349	<u>998.14</u>	379
<u>952.10</u>	135	<u>965.21</u>	177	<u>976.91</u>	162	<u>984.62</u>	390	<u>993.07</u>	349	<u>998.15</u>	379
<u>952.11</u>	135	<u>965.25</u>	176	<u>976.92</u>	163	<u>984.66</u>	388	<u>993.13</u>	348	<u>998.16</u>	268
<u>952.12</u>	137	<u>965.28</u>	405	<u>976.93</u>	162	<u>984.71</u>	389	<u>993.16</u>	348	<u>998.17</u>	267
<u>952.13</u>	159	<u>965.29</u>	409	<u>976.94</u>	163	<u>984.73</u>	389	<u>993.33</u>	343	<u>998.18</u>	267
<u>952.14</u>	136	<u>965.30</u>	406	<u>977.01</u>	420	<u>984.74</u>	389	<u>993.42</u>	343	<u>998.21</u>	67
<u>952.15</u>	136	<u>968.31</u>	167	<u>977.03</u>	424	<u>984.76</u>	389	<u>993.43</u>	343	<u>998.23</u>	67
<u>952.16</u>	158	<u>968.33</u>	166	<u>977.15</u>	420	<u>985.18</u>	393	<u>993.45</u>	343	<u>998.24</u>	67
<u>952.18</u>	134	<u>968.34</u>	166	<u>977.20</u>	420	<u>985.61</u>	398	<u>993.47</u>	343	<u>998.25</u>	67
<u>952.19</u>	137	<u>968.36</u>	144	<u>977.23</u>	425	<u>985.68</u>	386	<u>993.48</u>	343	<u>998.29</u>	68
<u>952.21</u>	13	<u>968.37</u>	144	<u>977.24</u>	425	<u>985.69</u>	386	<u>993.52</u>	348	<u>998.30</u>	68
<u>952.22</u>	13	<u>968.42</u>	143	<u>977.25</u>	420	<u>985.70</u>	386	<u>993.53</u>	350	<u>998.42</u>	153
<u>952.23</u>	12	<u>968.43</u>	142	<u>977.26</u>	425	<u>985.71</u>	386	<u>993.57</u>	349	<u>998.43</u>	153
<u>952.24</u>	12	<u>968.45</u>	142	<u>977.27</u>	425	<u>985.74</u>	386	<u>993.60</u>	350	<u>998.44</u>	153
<u>952.25</u>	13	<u>968.46</u>	143	<u>977.28</u>	418	<u>985.75</u>	386	<u>993.77</u>	351	<u>998.65</u>	374
<u>952.26</u>	13	<u>968.47</u>	143	<u>977.29</u>	418	<u>987.54</u>	423	<u>993.94</u>	344	<u>998.66</u>	374
<u>952.27</u>	140	<u>968.51</u>	167	<u>977.32</u>	425	<u>987.56</u>	278	<u>994.45</u>	351	<u>998.88</u>	61
<u>952.28</u>	139	<u>968.52</u>	145	<u>977.33</u>	425	<u>987.59</u>	426	<u>994.47</u>	351	<u>998.89</u>	61
<u>952.29</u>	140	<u>968.54</u>	166	<u>977.34</u>	425	<u>987.62</u>	338	<u>994.50</u>	343	<u>998.90</u>	61
<u>952.69</u>	137	<u>968.85</u>	167	<u>977.36</u>	420	<u>987.64</u>	338	<u>994.53</u>	351	<u>998.91</u>	60
<u>952.70</u>	159	<u>968.86</u>	167	<u>977.37</u>	424	<u>987.68</u>	276	<u>994.54</u>	351	<u>998.92</u>	60
<u>952.71</u>	138	<u>968.88</u>	167	<u>977.38</u>	424	<u>987.72</u>	276	<u>994.56</u>	351	<u>998.93</u>	60
<u>952.72</u>	159	<u>968.89</u>	167	<u>977.39</u>	425	<u>987.73</u>	352	<u>994.60</u>	342	<u>998.94</u>	61
<u>952.73</u>	138	<u>970.18</u>	119	<u>977.51</u>	419	<u>987.77</u>	279	<u>994.61</u>	342	<u>998.95</u>	61
<u>952.74</u>	146	<u>971.1229</u>	126	<u>977.53</u>	419	<u>987.79</u>	279	<u>994.73</u>	351	<u>998.96</u>	61
<u>952.75</u>	164	<u>971.229</u>	126	<u>977.54</u>	419	<u>987.81</u>	279	<u>994.74</u>	351	<u>998.97</u>	62
<u>952.78</u>	138	<u>971.80</u>	114	<u>977.59</u>	426	<u>987.82</u>	279	<u>994.76</u>	351	<u>998.98</u>	62
<u>952.79</u>	160	<u>971.82</u>	119	<u>977.60</u>	425	<u>987.91</u>	278	<u>994.77</u>	302	<u>998.99</u>	62
<u>952.80</u>	139	<u>972.03</u>	121	<u>977.67</u>	422	<u>988.43</u>	245	<u>994.88</u>	268		
<u>952.81</u>	160	<u>972.04</u>	121	<u>977.68</u>	418	<u>988.45</u>	250	<u>994.97</u>	272		
<u>952.82</u>	169	<u>972.51</u>	114	<u>977.69</u>	418	<u>988.46</u>	258	<u>995.09</u>	347		
<u>952.83</u>	160	<u>972.78</u>	421	<u>977.71</u>	420	<u>988.47</u>	427	<u>995.41</u>	362		
<u>952.84</u>	13	<u>972.83</u>	129	<u>977.759</u>	415	<u>988.68</u>	256	<u>995.43</u>	362		
<u>952.85</u>	139	<u>973.97</u>	119	<u>977.81</u>	419	<u>988.69</u>	256	<u>995.45</u>	362		
<u>952.86</u>	161	<u>974.69</u>	120	<u>977.82</u>	419	<u>988.70</u>	257	<u>995.47</u>	362		
<u>952.94</u>	168	<u>974.71</u>	120	<u>978.019</u>	129	<u>988.71</u>	257	<u>995.72</u>	347		
<u>952.95</u>	168	<u>974.73</u>	126	<u>978.029</u>	127	<u>988.75</u>	244	<u>995.73</u>	347		
<u>952.96</u>	168	<u>974.74</u>	165	<u>978.41</u>	129	<u>988.76</u>	243	<u>996.19</u>	69		
<u>953.07</u>	141	<u>974.90</u>	126	<u>978.44</u>	129	<u>988.77</u>	244	<u>996.71</u>	69		
<u>953.08</u>	161	<u>974.92</u>	122	<u>978.45</u>	129	<u>988.78</u>	355	<u>996.75</u>	64		
<u>953.09</u>	133	<u>974.93</u>	122	<u>979.01</u>	128	<u>988.79</u>	355	<u>996.77</u>	64		
<u>953.10</u>	157	<u>974.98</u>	122	<u>979.047</u>	127	<u>988.80</u>	355	<u>996.79</u>	60		
<u>953.11</u>	169	<u>974.99</u>	122	<u>979.05</u>	127	<u>988.89</u>	399	<u>996.80</u>	60		
<u>953.15</u>	133	<u>975.04</u>	121	<u>979.055</u>	127	<u>988.91</u>	251	<u>996.81</u>	65		
<u>953.16</u>	157	<u>975.22</u>	175	<u>979.057</u>	127	<u>988.92</u>	251	<u>996.82</u>	63		
<u>953.17</u>	169	<u>975.32</u>	115	<u>979.059</u>	127	<u>989.34</u>	355	<u>996.83</u>	63		
<u>953.18</u>	169	<u>975.35</u>	115	<u>979.067</u>	127	<u>989.36</u>	355	<u>996.84</u>	65		
<u>953.19</u>	133	<u>975.36</u>	115	<u>979.069</u>	127	<u>989.40</u>	355	<u>996.85</u>	65		
<u>953.20</u>	157	<u>975.38</u>	423	<u>979.12</u>	426	<u>989.41</u>	355	<u>996.87</u>	66		
<u>953.21</u>	132	<u>975.49</u>	411	<u>979.32</u>	421	<u>989.42</u>	355	<u>996.89</u>	66		
<u>953.22</u>	156	<u>975.52</u>	411	<u>979.41</u>	421	<u>989.43</u>	355	<u>996.90</u>	66		
<u>953.23</u>	132	<u>975.99</u>	166	<u>979.43</u>	421	<u>989.44</u>	355	<u>996.92</u>	66		
<u>953.24</u>	156	<u>976.26</u>	174	<u>979.45</u>	421	<u>989.46</u>	355	<u>996.94</u>	68		
<u>953.51</u>	154	<u>976.48</u>	166	<u>979.46</u>	421	<u>989.47</u>	355	<u>996.97</u>	68		
<u>953.52</u>	154	<u>976.49</u>	166	<u>979.73</u>	415	<u>989.68</u>	365	<u>996.99</u>	68		

A

ÖSTERREICH
Paulmann Ges.m.b.H
Linzerstrasse 89-91
A-3003 Gablitz
☎ +43 2231 66492
✉ +43 2231 6649217
info@paulmann.at

AND

ANDORRA
Paulmann Iluminación S.L.U.
Ctra.Barcelona, nº 150 – Local 4
ES- 08205 Sabadell (Barcelona)
☎ +34 937279533
✉ +34 937255953
info@paulmann.es

B

BELGIË
VSA
Hagelberg 29
B-2440 Geel
☎ +31 499 551460
✉ +31 499 575795
Paulmann@vanspijk.nl

BG

БЪЛГАРИЯ
Mankovski Ltd.
16 Ana Felixsova Street
Orchid Hills, bl. 2, fl. 4, ap. 14
9000 Varna
☎ +359 886654093
i_mankovski@abv.bg

BIH

BOSNIA-HERCEGOVINA
Mikrut D.O.O.
Maciej Mikrut
Ulica Ivana Pengova 18
SI- 1230 Domzale
☎ +386 31518153
✉ +386 17219514
mmikrut@paulmann.si

CH

SCHWEIZ
Puag AG
Oberebenstrasse 51
CH-5620 Bremgarten
☎ +41/56-6488855
✉ +41/56-6488850
info@puag.ch

CY

ΚΥΠΡΟΣ
ΕΛΕΚΤΡΟΪΜΠΕΞ ΕΛΛΑΣ Α.Ε.
Δερβενίων & Ποσειδώνος
GR-14410 Μεταμόρφωση
☎ +30 2102819783
✉ +30 2102819385
info@electroimpex.gr

CZ

ČESKÁ REPUBLIKA
Ing. Radek Brada
Za Sídlištěm 450
CZ-25241 Dolní Břežany
☎ +420 602331140
✉ +420 241416267
brada.radek@volny.cz

D

DEUTSCHLAND
Paulmann Licht GmbH
Quezinger Feld 2
31832 Springe Völksen
☎ +49 5041 998-0
✉ +49 5041 998-119
info@paulmann.de

DK

DANMARK
SB Trade ApS
Rædersgade 3,1
DK-8700 Horsens
☎ +45 7023-2723
✉ +45 7023-2703
mb@sb.dk

E

ESPAÑA
Paulmann Iluminación S.L.U.
Ctra.Barcelona, nº 150 – Local 4
ES- 08205 Sabadell (Barcelona)
☎ +34 937279533
✉ +34 937255953
info@paulmann.es

EST

EESTI
SIA Paulmann-Gaisma
Gertrudes Iela 53-1A
LV- 1011 Riga
☎ +371 67280542
✉ +371 67542413
Paulmann@latnet.lv

F

FRANCE
Paulmann Lumière S.A.
21, rue Desaix- CS 21076
F-67452 Mundolsheim Cedex
☎ +33 3 90203737
✉ +33 3 90203757
comm@paulmann.fr

FIN

SUOMI (FINLAND)
Hedengren Yhtioet
OY HedTec Ab
Maenkimiehentie 4
02780 ESPOO
☎ +358 9 68288202
✉ +358 9 673813
lighting@hedtec.fi

FL

LIECHTENSTEIN
Puag AG
Oberebenstrasse 51
CH-5620 Bremgarten
☎ +41/56-6488855
✉ +41/56-6488850
info@puag.ch

GB

UNITED KINGDOM
Light Source Europe Ltd.
6 Great Western Business Park
McKenzie Way
Worcester
WR4 9PT
☎ +44 1905 22243
✉ +44 1905 611263
sales@lselectlighting.com

GR

ΕΛΛΑΔΑ
ΕΛΕΚΤΡΟΪΜΠΕΞ ΕΛΛΑΣ Α.Ε.
Δερβενίων & Ποσειδώνος
GR-14410 Μεταμόρφωση
☎ +30 210 2819783
✉ +30 210 2819385
info@electroimpex.gr

H

MAGYARORSZÁG
DINOCOOP GmbH
DINOCOOP GmbH
Radvány u. 24
1118 Budapest XI
☎ +36-1-3193064
✉ +36-1-3193066
dinocoop@dinocoop.hu

HR

HRVATSKA
Mikrut D.O.O.
Maciej Mikrut
Ulica Ivana Pengova 18
SI- 1230 Domzale
☎ +386 31518153
✉ +386 17219514
mmikrut@paulmann.si

I

ITALIA
TreEsse SRL
Via Campanella 65
50019 Sesto Fiorentino
(Firenze)
☎ +39 055 4252687
✉ +39 055 4211598
elena@treessesrl.com

IS

ISLAND
Johann Olafsson & Co
Krokhals 3
IS-110 Reykjavik
☎ +354- 5331904
✉ +354- 5331901
jarni@olafsson.is

L

LUXEMBOURG
VSA
Hagelberg 29
B-2440 Geel
☎ +31 499 551460
✉ +31 499 575795
Paulmann@vanspijk.nl

LT

LIETUVA
SIA Paulmann-Gaisma
Gertrudes Iela 53-1A
LV- 1011 Riga
☎ +371 67280542
✉ +371 67542413
Paulmann@latnet.lv

LV

LATVIJA
SIA Paulmann-Gaisma
Gertrudes Iela 53-1A
LV- 1011 Riga
☎ +371 67280542
✉ +371 67542413
paulmann@latnet.lv

MK

MAKEDONIJA
DPTUU „EL-LUKS“ DOOLE
ul : Leninova br. 79
MK-2400 Strumica
☎ +389 75 301 109
✉ +389 34 320 133
info@el-lux.com.mk

MNE

CRNA GORA
HIDRO NEON DOO
Ive Lole Ribara 13
SRB-23232 Torak
☎ +381-21-505 790
✉ +381-21-520 156
peraneon@eunet.rs

N

NORGE
Lyskomponenter AS
Sagmyra 2A
N-4624 Kristiansand S
☎ +47 38003636
✉ +47 38003639
firmapost@lyskomponenter.no

NL

NEDERLAND
VSA
De Scheper 402
NL-5688HP Oirschot
☎ +31 499 551460
✉ +31 499 575795
Paulmann@vanspijk.nl

P

PORTUGAL
Paulmann Iluminación S.L.U.
Ctra.Barcelona, nº 150 – Local 4
ES- 08205 Sabadell (Barcelona)
☎ +34 937279533
✉ +34 937255953
info@paulmann.es

PL

POLSKA
Premium Light Sp. z o.o.
ul. Kukutek 42 A
PL-41-200 Sosnowiec
☎ +48 32 785 36 63
✉ +48 32 750 07 81
biuro@premium-light.pl

RO

ROMANIA
Atrium Design SRL
Str. Balciului, no.1
Sector 2,
RO-021501 Bucharest
☎ +40 21 252 4653
✉ +40 21 252 4654
atrium@atrium.ro

RUS

РОССИЯ
Лайт Капитал 000
ул.Выборгская д.16
стр.1 оф.А809
125212, г.Москва
☎ +7 495 514-19-08
✉ +7 495 514-19-08
info@paulmann.ru

S

SVERIGE
Paulmann Licht GmbH
Quezinger Feld 2
D-31832 Springe
☎ +49 5041 998-0
✉ +49 5041 998-169
info@paulmann.de

SK

SLOVAKIA
Ing. Radek Brada
Za Sídlištěm 450
CZ-25241 Dolní Břežany
☎ +420 602331140
✉ +420 241416267
brada.radek@volny.cz

SLO

SLOVENIJA
Mikrut D.O.O.
Maciej Mikrut
Ulica Ivana Pengova 18
SI- 1230 Domzale
☎ +386 31518153
✉ +386 172 19514
mmikrut@paulmann.si

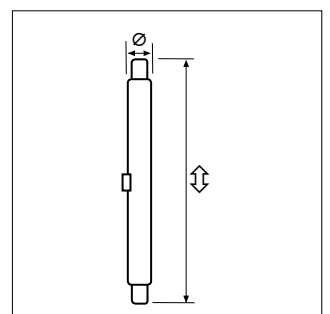
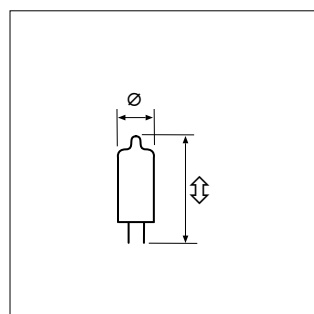
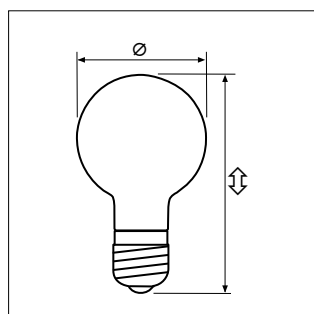
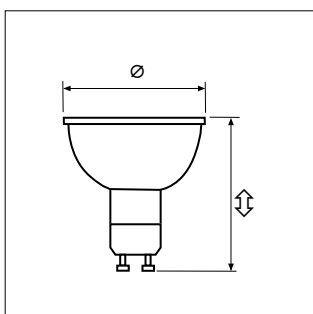
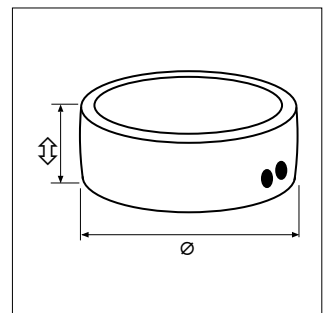
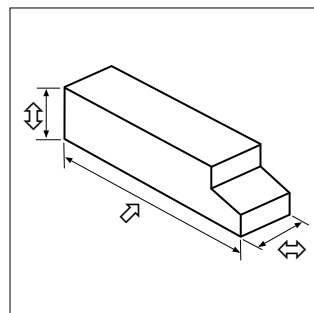
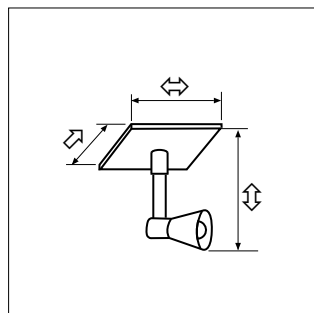
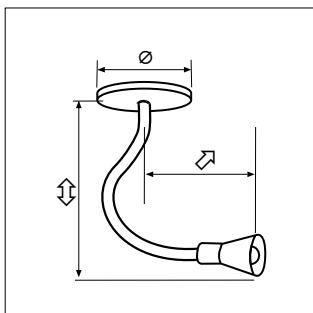
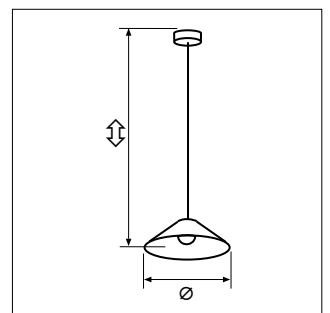
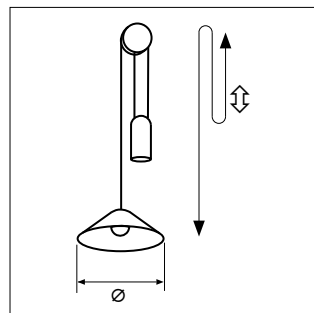
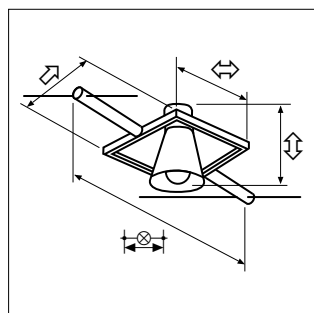
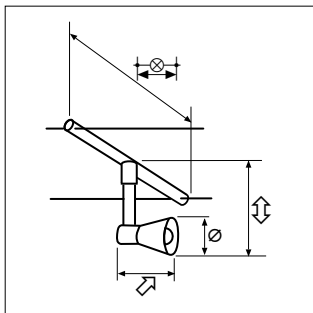
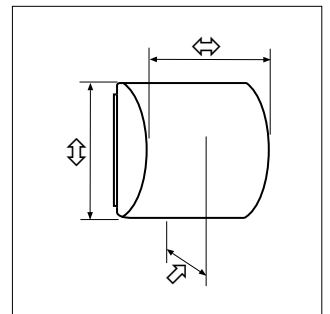
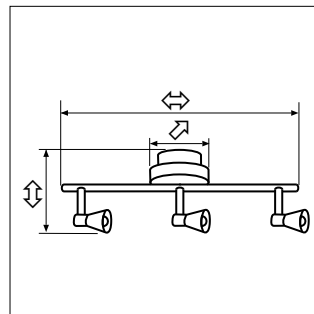
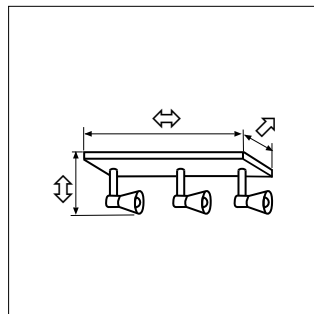
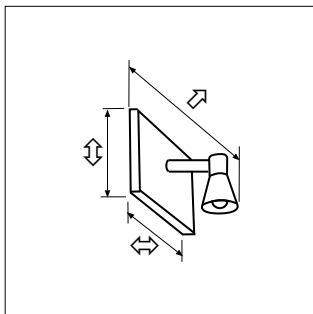
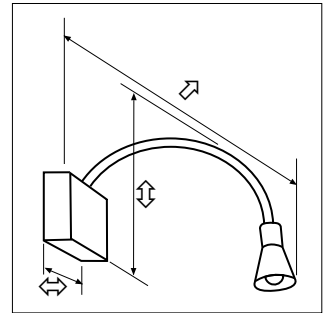
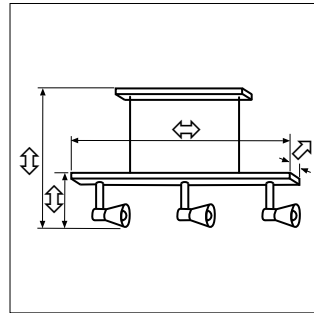
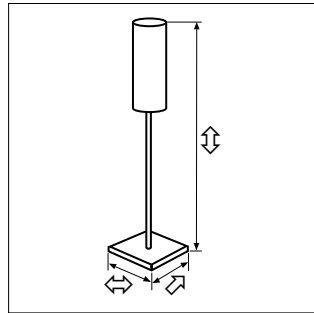
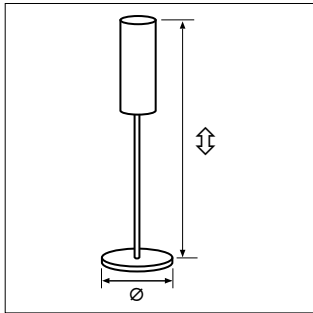
SRB

REPUBLIKA SRBIJA
HIDRO NEON DOO
Ive Lole Ribara 13
SRB-23232 Torak
☎ +381-21-505 790
✉ +381-21-520 156
peraneon@eunet.rs

TR

TÜRKIYE
Paulmann Licht GmbH
Quezinger Feld 2
D-31832 Springe
☎ +49 5041 998-0
✉ +49 5041 998-169
info@paulmann.de

Bemaßung von Artikeln
Dimension des articles
Maten van de artikelen





D
Auf alle Paulmann-Produkte gewähren wir eine Garantie von 3/5 Jahren. Leuchtmittel sind von dieser Garantie ausgeschlossen.

F
Nous offrons une garantie de 3 à 5 ans sur tous les produits Paulmann. Les ampoules ne font pas partie de cette garantie.

NL
Op alle Paulmann producten verlenen wij een garantie van 3/5 jaar. Op lichtbronnen is deze garantie niet van toepassing.



Sicherheitsprüfzeichen des Verband Deutscher Elektrotechniker und der Technischen Überwachungsvereine. Paulmann steht für höchste Sicherheit und Qualität. Alle unsere Artikel entsprechen den festgelegten europäischen Normen. Paulmann Artikel sind, auch wenn eine Sicherheitsprüfung nicht zwingend vorgeschrieben ist, von VDE, TÜV oder Paulmann Qualitätssicherung geprüft. Diese sind im Katalog entsprechend gekennzeichnet.

Symboles de sécurité de l'association des électrotechniciens allemands et des organismes de contrôle technique. Paulmann est synonyme de qualité et de sécurité optimales. Tous nos articles sont conformes aux normes européennes applicables. Les articles Paulmann sont contrôlés par le VDE, le TÜV ou par le service d'assurance qualité Paulmann, même lorsque le contrôle de sécurité n'est pas impérativement prescrit. Ces contrôles sont marqués de repères dans le catalogue.

Keurmerk van de VDE en de TÜV. Paulmann staat garant voor de hoogste mate van veiligheid en kwaliteit. Al onze artikelen voldoen aan de vastgestelde Europese normen. Ook als het niet voorgeschreven is, zijn de Paulmann artikelen gecontroleerd door de VDE, TÜV of de kwaliteitsafdeling van Paulmann. Deze artikelen zijn in de catalogus gekentekend.

150 VA

Das VDE-Zeichen hinter der Trafoangabe (z. B. 105 VA) bezieht sich nur auf den Trafo, nicht auf das Produkt.

Le symbole VDE figurant derrière l'indication du transformateur (par exemple 105 VA) ne concerne que le transformateur, et non le produit.

Het VDE-keurmerk achter de transformator informatie bijv. 105 VA) heeft uitsluitend betrekking op de trafo, niet op het product.

Alle Abbildungen und Angaben bezüglich Maße, Farbe usw. unterliegen eventuellen produktionstechnischen Toleranzen und sind unverbindlich. Produktänderungen behalten wir uns jederzeit vor. Wir arbeiten auf der Grundlage unserer Liefer- und Zahlungsbedingungen. Diese erhalten Sie gerne auf Anfrage oder unter www.paulmann.com

Toutes les illustrations et les indications relatives aux dimensions, aux couleurs, etc. peuvent éventuellement présenter des différences du fait des techniques de production et n'ont aucun caractère d'engagement. Nous nous réservons le droit d'apporter des modifications aux produits à tout moment. Nous travaillons sur la base de nos conditions de livraison et de paiement. Vous pouvez les obtenir sur simple demande ou en consultant le site Internet www.paulmann.com

Alle afbeeldingen en gegevens met betrekking tot maten, kleur enz. kunnen om productietechnische redenen afwijken en zijn vrijblijvend. Productwijzigingen behouden wij ons ten alle tijden voor. Wij werken op basis van onze leverings- en betalingsvoorwaarden. Deze verkrijgt op aanvraag of onder www.paulmann.com

832.xx

Alle angegebenen Leuchtmittel bei den Produkten empfehlen wir zum Nachkauf.

Nous recommandons les ampoules devant être achetées ultérieurement pour les différents produits.

Alle aangegeven lampen bij de producten aanbevolen voor latere aankoop.



Diese Artikel sind ein traditionelles Handwerksprodukt. Farb- und Formabweichungen sowie Luftteinschluss sind daher möglich.

Ces articles sont des produits traditionnels de fabrication artisanale. Ils peuvent donc présenter de légères différences de couleur ou de forme et contenir des bulles d'air.

Deze artikelen zijn traditionele handwerkproducten. Kleur- en vormafwijkingen en luchtbelletjes zijn daarom mogelijk.

Farbe































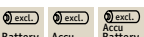



couleur

Kleur

Material

matériau

Materiaal

	Schutzklasse 2	Classe de protection 2	Beveiligingsklasse 2
	Schutzklasse 3	Classe de protection 3	Beveiligingsklasse 3
	Kaltlichtspiegel	Dichroïque	Koudlichtspiegel
	Niederdruck	Basse pression	Lagedruk
	Produkt mit begrenzter Oberflächen-temperatur	Produit avec température de surface limitée	Product met maximale oppervlaktetemperatuur
	Die Leuchte ist nur geeignet zur Montage auf nicht entflammaren Materialien.	L'ampoule convient uniquement pour être montée sur des matériaux non inflammables.	De lamp is uitsluitend geschikt voor montage op niet ontvlambare materialen.
	Schutzarten IP Erläuterungen siehe Seite 493	Types de protection IP Explications voir page 493	Beveiligingsklassen IP Verklaringen zie pagina 493
	Rostfrei	Inoxydable	Roestvrij
	2 Helligkeitsstufen	2 niveaux de luminosité	2 Lichtsterktes
	Dämmerungs-Sensor	Capteur crépusculaire	Schemerings-sensor
	RGB-Multicolor Farbwechsel	Changement de couleur RGB multicolore	RGB-Multicolor kleurwisseling
	LED-Farbe Rot, Grün oder Blau	LED rouge, verte ou bleue	LED-kleur rood, groen of blauw
	einstellbare Farben	Couleurs réglables	Instelbare kleuren
	blinkend	Clignotant	Knipperend
	Freeze-Funktion	Fonction Freeze	Freeze-functie
	Flashlight-Funktion	Fonction Flash	Flashlight-functie
	Sound-Sensor	Capteur son	Sound-sensor
	Mit Schalter	Avec commutateur	Met schakelaar
	Mit Kabel-Schalter inkl. Stecker	Avec commutateur de câble, y compris fiche mâle	Met kabelschakelaar incl. stekker
	Mit Touch-Dimmer	Avec variateur de contact (touch-dimmer)	Met touch-dimmer
	Mit Dimmer	Avec variateur	Met dimmer
	Dimmbar	à intensité variable	dimbaar
	Bajonettverschluss	Fermeture à baïonnette	Bajonetsluiting
	Mit Steckertrafo	Avec transformateur à brancher	Met stekkertrafo
	Stecker inklusive Schutzkontakt (Deutschland)	Fiche de prise de courant, contact de mise à la terre compris (Allemagne)	Stekker inclusief randaarding (Duitsland)
	Mit Steckverbinder	Avec connecteur enfichable	Met stekkerverbinding
	Mit Fernbedienung	Avec télécommande	Met afstandsbediening
	Bewegungsmelder mit Hochfrequenz-Sensor	Détecteur de mouvement avec capteur HF	Bewegingsmelder met sensor hoge frequentie
	Bewegungsmelder	Détecteur de mouvement	Bewegingsmelder
	Bewegungsmelder mit Näherungssensor	Détecteur de mouvement avec capteur de proximité	Bewegingsmelder met naderingssensor
	Batterie-, Akku-, Batterie und Akku-Betrieb möglich	Fonctionnement possible sur piles, sur accumulateurs, sur piles et accumulateurs	Gebruik met batterijen, met accu en met batterijen en accu mogelijk
	Batterie/Akku enthalten	Pile/accumulateur compris(e)	Inclusief batterij/accu
	Wand-, Boden- und/oder Deckenmontage	Montage mural/au sol et/ou au plafond	Wand-, vloer- en/of plafondmontage
	max. Belastung	Charge max.	max. belasting

	Seil-/Stangenabstand	Distance de câble/rail	Kabel-/stangenafstand
	Sockel	Socle	Bodemplaat
lm	Lumen, Lichtstrom Erläuterungen siehe Seite 496	lumen, flux lumineux Explications voir page 496	Lumen, lichtstroom Verklaringen zie pagina 496
lm _{/90°} lm _{/120°}	Helligkeit bei Reflektorlampen Erläuterungen siehe Seite 496	Luminosité d'un réflecteur Explications voir page 496	Helderheid bij reflectorlampen Verklaringen zie pagina 496
K	Kelvin, Farbtemperatur Erläuterungen siehe Seite 497	Kelvin, température de couleur Explications voir page 497	Kelvin, kleurtemperatuur Verklaringen zie pagina 497
cd	Candela (Lux) Wert auf 1 m Erläuterungen siehe Seite 497	Candela (Lux) à 1 m Explications voir page 497	Candela (Lux) waarde per 1 m Verklaringen zie pagina 497
S	Scheinleistung Erläuterungen siehe Seite 495	Puissance apparente Explications voir page 495	Schijnvermogen Verklaringen zie pagina 495
	Einfache Montage	Montage simple	Eenvoudige montage
	Verwendung nur im Innenbereich	Utilisation intérieure uniquement	Gebruik alleen binnenshuis
	Ringkerntrafo	Transformateur toroïda	Ringkerntrafo
	Dimmbar mit PhasenANSchnittdimmer Erläuterungen siehe Seite 498	Variateur d'intensité de phase Explications voir page 498	Dimbaar met fase-Afsnijdingsdimmer Verklaringen zie pagina 498
	Dimmbar mit PhasenABSchnittdimmer Erläuterungen siehe Seite 498	Variateur d'intensité de section Explications voir page 498	Dimbaar met fase-Afsnijdingsdimmer Verklaringen zie pagina 498
	Integrierter Funkschutz	Protection radio intégrée	Ingebouwde radio ontstoring
	Integrierter Softstart	Démarrage soft intégré	Ingebouwde softstart
	Integrierter Kurzschluss-Schutz	Protection intégrée contre les courts-circuits	Ingebouwde kortsluitingsbeveiliging
	Erhöhter Spikeschutz	Protection Spike supérieure	Verhoogde spikebescherming
	Integrierter Brandschutz	Protection incendie intégrée	Ingebouwde brandbeveiliging
	Integrierter Überlastschutz	Protection intégrée contre les surcharges	Ingebouwde overbelastingsbeveiliging
	Integrierter wiedereinschaltbarer Temperaturwächter	Sonde thermique intégrée réenclenchable	Ingebouwde en schakelbare temperatuurbewaker
	Integrierter Temperaturwächter und elektronische Sicherung	Sonde thermique intégrée et fusible électronique	Ingebouwde temperatuurbewaker en elektronische zekering
	Integrierte elektronische Sicherung	Sonde thermique intégrée et fusible électronique	Ingebouwde elektronische zekering
	Integrierte Feinsicherung	Fusible électronique intégré	Ingebouwde fijnzekering
	SB-Verpackung	Emballage SB	Showverpakking voor haak
	Verpackungseinheit	Unité d'emballage	Verpakkingseenheid
	Energieeffizienzklasse	Classe d'efficacité énergétique	Energie-efficiëntieklasse
	Schaltzyklen	cycles de commutation	Schakelcycli
	Weniger Stromverbrauch, gleiche Helligkeit	Consommation électrique réduite, luminosité identique	Minder stroomverbruik, dezelfde helderheid
	flackerfreier Sofortstart	Allumage instantané sans clignotement	Directe inschakeling zonder flakkeren
	Lebensdauer	Durée de vie	Levensduur
	Lebensdauer elektronisches Vorschaltgerät	Durée de vie du ballast électronique	Levensduur elektronisch voorschakelapparaat
	Nicht für Allgemeinbeleuchtung, nur für Dekorationszwecke oder Spezialanwendungen	Ne convient pas à l'éclairage des pièces de vie, convient uniquement pour la décoration ou des applications spécifiques	Niet voor algemene verlichting, alleen voor decoratieve doeleinden of speciale toepassingen

www.paulmann.com